



4. ENTWURF

Gemeinde Eitzing
Voranschlag 2026



4. ENTWURF

Ergebnis der laufenden Geschäftstätigkeit



Finanzierungsrechnung	Rechnungsabschluss 2024		Voranschlag 2025		Voranschlag 2026	
	Einzahlung	Auszahlung	Einzahlung	Auszahlung	Einzahlung	Auszahlung
Operative Gebarung (MVAG 31/32)	2.084.687,77	2.028.002,48	2.496.100,00	2.417.900,00	2.672.300,00	2.602.000,00
Investive Gebarung (MVAG 33/34)	239.834,90	469.226,27	663.700,00	1.189.600,00	456.100,00	1.733.800,00
Finanzierungstätigkeit (MVAG 35/36)	0,00	114.498,94	1.552.900,00	120.500,00	510.200,00	173.200,00
Zwischensumme	2.324.522,67	2.611.727,69	4.712.700,00	3.728.000,00	3.638.600,00	4.509.000,00
- abzüglich investive Einzelvorhaben (Code 1, 3-5)	287.390,22	502.065,14	2.240.400,00	1.255.700,00	1.111.500,00	1.883.800,00
Summe	2.037.132,45	2.109.662,55	2.472.300,00	2.472.300,00	2.527.100,00	2.625.200,00
Ergebnis der laufenden Geschäftstätigkeit		- 72.530,10	+ 0,00			- 98.100,00

Rücklagen

	Entnahmen	Zuweisungen
Gesamt (MVAG 2301/2401)	77.500,00	10.800,00
- abzüglich Rücklagen bei Einzelvorhaben (Code 1, 3-5)	77.500,00	10.800,00
- abzüglich Rücklagen bei inneren Darlehen (Ansatz 912001 - 912009)	0,00	0,00
Rücklagenbewegungen aus der lfd. Geschäftstätigkeit	0,00	0,00

Haushaltsausgleich gilt nach Berücksichtigung der Rücklagenbewegungen aus der operativen Gebarung als ausgeglichen

- 98.100,00


Nachweis über das nachhaltige Haushaltsgleichgewicht

Position	VA 2026 Summe/Saldo	Plan 2027 Summe/Saldo	Plan 2028 Summe/Saldo	Plan 2029 Summe/Saldo	Plan 2030 Summe/Saldo
Ergebnis der laufenden Geschäftstätigkeit	-98.100,00	-34.500,00	-2.400,00	16.600,00	28.700,00
Finanzierungshaushalt					
SA5 Geldfluss aus der voranschlagswirksamen Gebarung	-870.400,00	-565.400,00	80.200,00	86.800,00	90.200,00
Ergebnishaushalt					
Saldo 0 (Nettoergebnis 21 - 22)	-26.100,00	70.600,00	78.700,00	109.800,00	116.300,00

Position	RA 2022 Summe/Saldo	RA 2023 Summe/Saldo	RA 2024 Summe/Saldo	Voranschlag 2024 Summe/Saldo	Voranschlag 2025 Summe/Saldo
Ergebnis der laufenden Geschäftstätigkeit	104.703,73	-118.394,68	-72.530,10	-127.000,00	0,00
Finanzierungshaushalt					
SA5 Geldfluss aus der voranschlagswirksamen Gebarung	169.847,20	-145.422,59	-287.205,02	-252.800,00	984.700,00
SA7 Veränderung an liquiden Mitteln (Saldo 5 + Saldo 6)	120.966,17	3.788,96	-255.733,24		
Endbestand an liquiden Mitteln (MVAG 115 zum 31.12.)	283.167,81	286.956,77	31.223,53		
davon Zahlungsmittelreserven (MVAG 1152 zum 31.12.)	169.097,90	105.589,24	-16,57		
Ergebnishaushalt					
Saldo 0 (Nettoergebnis 21 - 22)	221.061,94	-77.258,67	-42.610,58	-64.000,00	-18.600,00
Vermögenshaushalt					
C Nettovermögen (Ausgleichsposten)	1.814.707,51	1.737.448,84	1.700.020,99		

4. ENTWURF

Ergebnishaushalt Gesamt 1. und 2. Ebene (Anlage 1a)
- interne Vergütungen enthalten




MVAG	Mittelverwendungs- und aufbringungsgruppen (1. und 2. Ebene)	VA 2026	VA 2025	RA 2024
211	Erträge aus der operativen Verwaltungstätigkeit	1.657.100,00	1.805.500,00	1.518.357,26
2111	Erträge aus eigenen Abgaben	149.500,00	136.600,00	135.918,37
2112	Erträge aus Ertragsanteilen	1.003.000,00	980.600,00	957.443,01
2113	Erträge aus Gebühren	233.300,00	227.700,00	225.620,74
2114	Erträge aus Leistungen	170.400,00	368.800,00	91.832,46
2115	Erträge aus Besitz und wirtschaftlicher Tätigkeit	13.900,00	15.500,00	11.531,75
2116	Erträge aus Veräußerung und sonstige Erträge	87.000,00	76.300,00	77.760,73
2117	Nicht finanzierungswirksame operative Erträge	0,00	0,00	18.250,20
212	Erträge aus Transfers	1.290.300,00	966.800,00	869.547,24
2121	Transferertrag von Trägern des öffentlichen Rechts	800.000,00	685.200,00	589.962,66
2122	Transferertrag von Beteiligungen	0,00	0,00	0,00
2123	Transferertrag von Unternehmen (mit Finanzunternehmen)	0,00	0,00	0,00
2124	Transferertrag von Haushalten und Organisationen ohne Erwerbscharakter	215.200,00	8.900,00	8.108,92
2125	Transferertrag vom Ausland	0,00	0,00	0,00
2126	Investitions- und Tilgungszuschüsse zwischen Unternehmungen und Betrieben der Gebietskörperschaft und der Gebietskörperschaft	0,00	0,00	0,00
2127	Nicht finanzierungswirksamer Transferertrag	275.100,00	272.700,00	271.475,66
213	Finanzerträge	0,00	0,00	3,43
2131	Erträge aus Zinsen	0,00	0,00	3,43
2132	Erträge aus Zinsen aus derivativen Finanzinstrumenten mit und ohne Grundgeschäft	0,00	0,00	0,00
2133	Erträge aus Gewinnentnahmen von marktbestimmten Betrieben	0,00	0,00	0,00
2134	Sonstige Finanzerträge	0,00	0,00	0,00
2135	Erträge aus Dividenden/Gewinnausschüttungen	0,00	0,00	0,00
2136	Sonstige nicht finanzierungswirksame Finanzerträge	0,00	0,00	0,00
21	Summe Erträge	2.947.400,00	2.772.300,00	2.387.907,93
221	Personalaufwand	614.400,00	580.700,00	567.253,33
2211	Personalaufwand (Bezüge, Nebengebühren, Mehrleistungen)	486.200,00	452.700,00	427.039,58
2212	Gesetzlicher und freiwilliger Sozialaufwand	117.700,00	115.200,00	119.823,72
2213	Sonstiger Personalaufwand	1.600,00	1.100,00	1.183,20
2214	Nicht finanzierungswirksamer Personalaufwand	8.900,00	11.700,00	19.206,83
222	Sachaufwand	1.477.200,00	1.370.900,00	1.018.602,77
2221	Gebrauchs- und Verbrauchsgüter, Handelswaren	53.900,00	53.400,00	45.171,73
2222	Verwaltungs- und Betriebsaufwand	59.200,00	58.200,00	54.140,76
2223	Leasing- und Mietaufwand	1.900,00	1.700,00	504,00
2224	Instandhaltung	97.100,00	117.300,00	25.251,41
2225	Sonstiger Sachaufwand	904.500,00	780.200,00	513.914,46
2226	Nicht finanzierungswirksamer Sachaufwand	360.600,00	360.100,00	379.620,41

MVAG	Mittelverwendungs- und aufbringungsgruppen (1. und 2. Ebene)	VA 2026	VA 2025	RA 2024
223	Transferaufwand	825.700,00	811.200,00	799.397,90
2231	Transferaufwand an Träger des öffentlichen Rechts	741.900,00	724.900,00	694.428,37
2232	Transferaufwand an Beteiligungen	0,00	0,00	0,00
2233	Transferaufwand an Unternehmen (mit Finanzunternehmen)	16.100,00	16.100,00	13.105,24
2234	Transferaufwand an Haushalte und Organisationen ohne Erwerbscharakter	67.700,00	70.200,00	91.864,29
2235	Transferaufwand an das Ausland	0,00	0,00	0,00
2236	Investitions- und Tilgungszuschüsse zwischen Unternehmungen und Betrieben der Gebietskörperschaft und der Gebietskörperschaft	0,00	0,00	0,00
2237	Nicht finanzierungswirksamer Transferaufwand	0,00	0,00	0,00
224	Finanzaufwand	56.200,00	28.100,00	45.264,51
2241	Aufwendungen für Zinsen	52.500,00	25.300,00	41.489,96
2242	Zinsen und sonstige Aufwendungen aus derivativen Finanzinstrumenten mit und ohne Grundgeschäft	0,00	0,00	0,00
2243	Gewinnentnahmen von Unternehmungen und marktbestimmten Betrieben der Gebietskörperschaft (innerhalb der Gebietskörperschaft)	0,00	0,00	0,00
2244	Sonstiger Finanzaufwand	3.700,00	2.800,00	3.774,55
2245	Nicht finanzierungswirksamer Finanzaufwand	0,00	0,00	0,00
22	Summe Aufwendungen	2.973.500,00	2.790.900,00	2.430.518,51
SA0	Saldo (0) Nettoergebnis (21 - 22)	-26.100,00	-18.600,00	-42.610,58
230	Entnahmen von Haushaltsrücklagen	77.500,00	0,00	72.555,08
2301	Entnahmen von Haushaltsrücklagen	77.500,00	0,00	72.555,08
240	Zuweisungen an Haushaltsrücklagen	10.800,00	0,00	0,00
2401	Zuweisungen an Haushaltsrücklagen	10.800,00	0,00	0,00
SA01	Saldo (01) Haushaltsrücklagen (230 - 240)	66.700,00	0,00	72.555,08
SA00	Saldo (00) Nettoergebnis nach Haushaltsrücklagen (Saldo 0 + Saldo 01)	40.600,00	-18.600,00	29.944,50

4. ENTWURF

Finanzierungshaushalt Gesamt 1. und 2. Ebene (Anlage 1b)
- interne Vergütungen enthalten



MVAG	Mittelverwendungs- und aufbringungsgruppen (1. und 2. Ebene)	VA 2026	VA 2025	RA 2024
311	Einzahlungen aus operativer Verwaltungstätigkeit	1.657.100,00	1.802.000,00	1.486.612,76
3111	Einzahlungen aus eigenen Abgaben	149.500,00	136.600,00	136.840,79
3112	Einzahlungen aus Ertragsanteilen	1.003.000,00	980.600,00	957.443,01
3113	Einzahlungen aus Gebühren	233.300,00	227.700,00	224.482,76
3114	Einzahlungen aus Leistungen	170.400,00	368.800,00	90.883,72
3115	Einzahlungen aus Besitz und wirtschaftlicher Tätigkeit	13.900,00	15.500,00	11.531,75
3116	Einzahlungen aus Veräußerung von geringwertigen Wirtschaftsgütern (GWG) und sonstige Einzahlungen	87.000,00	72.800,00	65.430,73
312	Einzahlungen aus Transfers	1.015.200,00	694.100,00	598.071,58
3121	Transferzahlungen von Trägern des öffentlichen Rechts	800.000,00	685.200,00	589.962,66
3122	Transferzahlungen von Beteiligungen	0,00	0,00	0,00
3123	Transferzahlungen von Unternehmen (inkl. Finanzunternehmen)	0,00	0,00	0,00
3124	Transferzahlungen von Haushalten und Organisationen ohne Erwerbscharakter	215.200,00	8.900,00	8.108,92
3125	Transferzahlungen vom Ausland	0,00	0,00	0,00
3126	Investitions- und Tilgungszuschüsse zwischen Unternehmungen und Betrieben der Gebietskörperschaft und der Gebietskörperschaft	0,00	0,00	0,00
313	Einzahlungen aus Finanzerträgen	0,00	0,00	3,43
3131	Einzahlungen aus Zinserträgen	0,00	0,00	3,43
3132	Einzahlungen aus Zinsen aus derivativen Finanzinstrumenten mit und ohne Grundgeschäft	0,00	0,00	0,00
3133	Einzahlungen aus Gewinnentnahmen von marktbestimmten Betrieben	0,00	0,00	0,00
3134	Sonstige Einzahlungen aus Finanzerträgen	0,00	0,00	0,00
3135	Einzahlungen aus Dividenden/Gewinnausschüttungen	0,00	0,00	0,00
31	Summe Einzahlungen operative Gebarung	2.672.300,00	2.496.100,00	2.084.687,77
321	Auszahlungen aus Personalaufwand	605.500,00	569.000,00	548.046,50
3211	Auszahlungen für Personalaufwand (Bezüge, Nebengebühren, und Mehrleistungsvergütungen)	486.200,00	452.700,00	427.039,58
3212	Auszahlungen für gesetzliche und freiwillige Sozialaufwendungen	117.700,00	115.200,00	119.823,72
3213	Auszahlungen aus sonstigem Personalaufwand	1.600,00	1.100,00	1.183,20
322	Auszahlungen aus Sachaufwand	1.116.600,00	1.010.800,00	634.041,99
3221	Auszahlungen für Gebrauchs- und Verbrauchsgüter, Handelswaren	53.900,00	53.400,00	42.525,34
3222	Auszahlungen für Verwaltungs- und Betriebsaufwand	59.200,00	58.200,00	52.752,36
3223	Auszahlungen für Leasing- und Mietaufwand	1.900,00	1.700,00	504,00
3224	Auszahlungen für Instandhaltung	97.100,00	117.300,00	26.201,51
3225	Sonstige Auszahlungen aus Sachaufwand	904.500,00	780.200,00	512.058,78
3226	Auszahlungen aus der Inanspruchnahme von Haftungen	0,00	0,00	0,00
323	Auszahlungen aus Transfers	823.700,00	810.000,00	800.649,48
3231	Transferzahlungen an Träger des öffentlichen Rechts	739.900,00	723.700,00	690.718,91
3232	Transferzahlungen an Beteiligungen	0,00	0,00	0,00

MVAG	Mittelverwendungs- und aufbringungsgruppen (1. und 2. Ebene)	VA 2026	VA 2025	RA 2024
3233	Transferzahlungen an Unternehmen (inkl. Finanzunternehmen)	16.100,00	16.100,00	13.105,24
3234	Transferzahlungen an Haushalte und Organisationen ohne Erwerbscharakter	67.700,00	70.200,00	96.825,33
3235	Transferzahlungen an das Ausland	0,00	0,00	0,00
3236	Investitions- und Tilgungszuschüsse zwischen Unternehmungen und Betrieben der Gebietskörperschaft und der Gebietskörperschaft	0,00	0,00	0,00
324	Auszahlungen aus Finanzaufwand	56.200,00	28.100,00	45.264,51
3241	Auszahlungen für Zinsen	52.500,00	25.300,00	41.489,96
3242	Auszahlungen für Zinsen aus derivativen Finanzinstrumenten mit und ohne Grundgeschäft	0,00	0,00	0,00
3243	Auszahlungen aus Gewinnentnahmen von marktbestimmten Betrieben	0,00	0,00	0,00
3244	Sonstige Auszahlungen aus Finanzaufwendungen	3.700,00	2.800,00	3.774,55
32	Summe Auszahlungen operative Gebarung	2.602.000,00	2.417.900,00	2.028.002,48
SA1	Saldo (1) Geldfluss aus der operativen Gebarung (31 – 32)	70.300,00	78.200,00	56.685,29
331	Einzahlungen aus der Investitionstätigkeit	0,00	3.500,00	12.330,00
3311	Einzahlungen aus der Veräußerung von immateriellem Vermögen	0,00	0,00	0,00
3312	Einzahlungen aus der Veräußerung von Grundstücken und Grundstückeinrichtungen	0,00	3.500,00	1.230,00
3313	Einzahlungen aus der Veräußerung von Gebäuden und Bauten	0,00	0,00	0,00
3314	Einzahlungen aus der Veräußerung von technischen Anlagen, Fahrzeugen und Maschinen	0,00	0,00	11.100,00
3315	Einzahlungen aus der Veräußerung von Amts-, Betriebs- und Geschäftsausstattung	0,00	0,00	0,00
3316	Einzahlungen aus der Veräußerung von Kulturgütern	0,00	0,00	0,00
3317	Einzahlungen aus der Veräußerung von Beteiligungen	0,00	0,00	0,00
3318	Einzahlungen aus der Veräußerung von kofinanzierten Schutzbauten	0,00	0,00	0,00
332	Einzahlungen aus der Rückzahlung von Darlehen sowie gewährten Vorschüssen	0,00	0,00	0,00
3321	Einzahlungen aus Darlehen an Träger des öffentlichen Rechts	0,00	0,00	0,00
3322	Einzahlungen aus Darlehen an Beteiligungen	0,00	0,00	0,00
3323	Einzahlungen aus Darlehen an Unternehmen und Haushalte	0,00	0,00	0,00
3325	Einzahlungen aus Vorschüssen und Anzahlungen	0,00	0,00	0,00
333	Einzahlungen aus Kapitaltransfers	456.100,00	660.200,00	227.504,90
3331	Kapitaltransferzahlungen von Trägern des öffentlichen Rechts	200.800,00	307.500,00	219.448,68
3332	Kapitaltransferzahlungen von Beteiligungen	0,00	0,00	0,00
3333	Kapitaltransferzahlungen von Unternehmen	0,00	0,00	0,00
3334	Kapitaltransferzahlungen von Haushalten und Organisationen ohne Erwerbscharakter	255.300,00	352.700,00	8.056,22
3335	Kapitaltransferzahlungen vom Ausland	0,00	0,00	0,00
33	Summe Einzahlungen investive Gebarung	456.100,00	663.700,00	239.834,90
341	Auszahlungen aus der Investitionstätigkeit	1.731.800,00	1.188.400,00	465.516,81
3411	Auszahlungen für den Erwerb von immateriellem Vermögen	0,00	0,00	0,00

MVAG	Mittelverwendungs- und aufbringungsgruppen (1. und 2. Ebene)	VA 2026	VA 2025	RA 2024
3412	Auszahlungen für den Erwerb von Grundstücken und Grundstückseinrichtungen	1.700.300,00	1.086.700,00	194.425,43
3413	Auszahlungen für den Erwerb von Gebäuden und Bauten	18.000,00	29.400,00	141.903,33
3414	Auszahlungen für den Erwerb von technischen Anlagen, Fahrzeugen und Maschinen	4.000,00	39.000,00	86.712,13
3415	Auszahlungen für den Erwerb von Amts-, Betriebs- und Geschäftsausstattung	9.500,00	33.300,00	42.475,92
3416	Auszahlungen für den Erwerb von Kulturgütern	0,00	0,00	0,00
3417	Auszahlungen für den Erwerb von Beteiligungen	0,00	0,00	0,00
3418	Auszahlungen für den Erwerb von kofinanzierten Schutzbauten	0,00	0,00	0,00
342	Auszahlungen aus der Gewährung von Darlehen sowie gewährten Vorschüssen	0,00	0,00	0,00
3421	Auszahlungen von Darlehen an Träger des öffentlichen Rechts	0,00	0,00	0,00
3422	Auszahlungen von Darlehen an Beteiligungen	0,00	0,00	0,00
3423	Auszahlungen von Darlehen an Unternehmen und Haushalte	0,00	0,00	0,00
3425	Auszahlungen von Vorschüssen und Anzahlungen	0,00	0,00	0,00
343	Auszahlungen aus Kapitaltransfers	2.000,00	1.200,00	3.709,46
3431	Kapitaltransferzahlungen an Träger des öffentlichen Rechts	2.000,00	1.200,00	3.709,46
3432	Kapitaltransferzahlungen an Beteiligungen	0,00	0,00	0,00
3433	Kapitaltransferzahlungen an Unternehmen (Finanzunternehmen)	0,00	0,00	0,00
3434	Kapitaltransferzahlungen an Haushalte und Organisationen ohne Erwerbscharakter	0,00	0,00	0,00
3435	Kapitaltransferzahlungen an das Ausland	0,00	0,00	0,00
34	Summe Auszahlungen investive Gebarung	1.733.800,00	1.189.600,00	469.226,27
SA2	Saldo (2) Geldfluss aus der investiven Gebarung (33 – 34)	-1.277.700,00	-525.900,00	-229.391,37
SA3	Saldo (3) Nettofinanzierungssaldo (Saldo 1 + Saldo 2)	-1.207.400,00	-447.700,00	-172.706,08
351	Einzahlungen aus der Aufnahme von Finanzschulden	510.200,00	1.552.900,00	0,00
3511	Einzahlungen aus empfangenen Darlehen von öffentlichen Körperschaften und Rechtsträgern	50.000,00	0,00	0,00
3512	Einzahlungen aus empfangenen Darlehen von Beteiligungen	0,00	0,00	0,00
3513	Einzahlungen aus empfangenen Darlehen von Unternehmen und privaten Haushalten	0,00	0,00	0,00
3514	Einzahlungen aus Finanzschulden (Finanzunternehmen)	460.200,00	1.552.900,00	0,00
3515	Einzahlungen aus Aufnahmen von Leasingverbindlichkeiten	0,00	0,00	0,00
353	Einzahlungen infolge eines Kapitaltausches bei derivativen Finanzinstrumenten mit Grundgeschäft	0,00	0,00	0,00
3530	Einzahlungen infolge eines Kapitaltausches bei derivativen Finanzinstrumenten mit Grundgeschäft	0,00	0,00	0,00
355	Einzahlungen aus dem Abgang von Finanzinstrumenten	0,00	0,00	0,00
3550	Einzahlungen aus dem Abgang von Finanzinstrumenten	0,00	0,00	0,00
35	Summe Einzahlungen aus der Finanzierungstätigkeit	510.200,00	1.552.900,00	0,00

MVAG	Mittelverwendungs- und aufbringungsgruppen (1. und 2. Ebene)	VA 2026	VA 2025	RA 2024
361	Auszahlungen aus der Tilgung von Finanzschulden	173.200,00	120.500,00	114.498,94
3611	Auszahlungen aus empfangenen Darlehen von öffentlichen Körperschaften und Rechtsträgern	0,00	0,00	0,00
3612	Auszahlungen aus empfangenen Darlehen von Beteiligungen	0,00	0,00	0,00
3613	Auszahlungen aus empfangenen Darlehen von Unternehmen und privaten Haushalten	0,00	0,00	0,00
3614	Auszahlungen aus Finanzschulden	173.200,00	120.500,00	114.498,94
3615	Auszahlungen aus Rückzahlungen von Leasingverbindlichkeiten	0,00	0,00	0,00
363	Auszahlungen infolge eines Kapitaltausches bei derivativen Finanzinstrumenten mit Grundgeschäft	0,00	0,00	0,00
3630	Auszahlungen infolge eines Kapitaltausches bei derivativen Finanzinstrumenten mit Grundgeschäft	0,00	0,00	0,00
365	Auszahlungen für den Erwerb von Finanzinstrumenten	0,00	0,00	0,00
3650	Auszahlungen für den Erwerb von Finanzinstrumenten	0,00	0,00	0,00
36	Summe Auszahlungen aus der Finanzierungstätigkeit	173.200,00	120.500,00	114.498,94
SA4	Saldo (4) Geldfluss aus der Finanzierungstätigkeit (35 – 36)	337.000,00	1.432.400,00	-114.498,94
SA5	Saldo (5) Geldfluss aus der voranschlagswirksamen Gebarung (Saldo 3 + Saldo 4)	-870.400,00	984.700,00	-287.205,02

4. ENTWURF

Ergebnishaushalt Bereichsbudget 1. und 2. Ebene (Anlage 1a)



Vertretungskörper und allgemeine Verwaltung (Gruppe 0)

MVAG	Mittelverwendungs- und -aufbringungsgruppen (1. und 2. Ebene)	VA 2026	VA 2025	RA 2024
211	Erträge aus der operativen Verwaltungstätigkeit	35.100,00	270.300,00	20.507,39
2111	Erträge aus eigenen Abgaben	0,00	0,00	0,00
2112	Erträge aus Ertragsanteilen	0,00	0,00	0,00
2113	Erträge aus Gebühren	0,00	0,00	0,00
2114	Erträge aus Leistungen	31.600,00	260.000,00	15.203,26
2115	Erträge aus Besitz und wirtschaftlicher Tätigkeit	3.200,00	3.800,00	4.405,40
2116	Erträge aus Veräußerung und sonstige Erträge	300,00	6.500,00	733,25
2117	Nicht finanzierungswirksame operative Erträge	0,00	0,00	165,48
212	Erträge aus Transfers	216.900,00	10.900,00	10.694,10
2121	Transferertrag von Trägern des öffentlichen Rechts	0,00	0,00	0,00
2122	Transferertrag von Beteiligungen	0,00	0,00	0,00
2123	Transferertrag von Unternehmen (mit Finanzunternehmen)	0,00	0,00	0,00
2124	Transferertrag von Haushalten und Organisationen ohne Erwerbscharakter	212.600,00	6.600,00	6.408,92
2125	Transferertrag vom Ausland	0,00	0,00	0,00
2126	Investitions- und Tilgungszuschüsse zwischen Unternehmungen und Betrieben der Gebietskörperschaft und der Gebietskörperschaft	0,00	0,00	0,00
2127	Nicht finanzierungswirksamer Transferertrag	4.300,00	4.300,00	4.285,18
213	Finanzerträge	0,00	0,00	0,00
2131	Erträge aus Zinsen	0,00	0,00	0,00
2132	Erträge aus Zinsen aus derivativen Finanzinstrumenten mit und ohne Grundgeschäft	0,00	0,00	0,00
2133	Erträge aus Gewinnentnahmen von marktbestimmten Betrieben	0,00	0,00	0,00
2134	Sonstige Finanzerträge	0,00	0,00	0,00
2135	Erträge aus Dividenden/Gewinnausschüttungen	0,00	0,00	0,00
2136	Sonstige nicht finanzierungswirksame Finanzerträge	0,00	0,00	0,00
21	Summe Erträge	252.000,00	281.200,00	31.201,49
221	Personalaufwand	180.100,00	170.900,00	160.341,02
2211	Personalaufwand (Bezüge, Nebengebühren, Mehrleistungen)	139.700,00	132.600,00	122.253,51
2212	Gesetzlicher und freiwilliger Sozialaufwand	37.000,00	35.400,00	33.000,74
2213	Sonstiger Personalaufwand	1.600,00	1.100,00	1.183,20
2214	Nicht finanzierungswirksamer Personalaufwand	1.800,00	1.800,00	3.903,57
222	Sachaufwand	446.800,00	450.200,00	195.999,98
2221	Gebrauchs- und Verbrauchsgüter, Handelswaren	15.000,00	13.700,00	7.704,18
2222	Verwaltungs- und Betriebsaufwand	15.700,00	15.800,00	19.747,99

Vertretungskörper und allgemeine Verwaltung (Gruppe 0)

MVAG	Mittelverwendungs- und -aufbringungsgruppen (1. und 2. Ebene)	VA 2026	VA 2025	RA 2024
2223	Leasing- und Mietaufwand	1.200,00	1.000,00	0,00
2224	Instandhaltung	4.300,00	1.700,00	453,45
2225	Sonstiger Sachaufwand	398.000,00	406.000,00	156.481,54
2226	Nicht finanzierungswirksamer Sachaufwand	12.600,00	12.000,00	11.612,82
223	Transferaufwand	78.600,00	78.500,00	79.304,93
2231	Transferaufwand an Träger des öffentlichen Rechts	73.100,00	72.800,00	73.621,28
2232	Transferaufwand an Beteiligungen	0,00	0,00	0,00
2233	Transferaufwand an Unternehmen (mit Finanzunternehmen)	5.100,00	5.300,00	5.234,40
2234	Transferaufwand an Haushalte und Organisationen ohne Erwerbscharakter	400,00	400,00	449,25
2235	Transferaufwand an das Ausland	0,00	0,00	0,00
2236	Investitions- und Tilgungszuschüsse zwischen Unternehmungen und Betrieben der Gebietskörperschaft und der Gebietskörperschaft	0,00	0,00	0,00
2237	Nicht finanzierungswirksamer Transferaufwand	0,00	0,00	0,00
224	Finanzaufwand	0,00	0,00	0,00
2241	Aufwendungen für Zinsen	0,00	0,00	0,00
2242	Zinsen und sonstige Aufwendungen aus derivativen Finanzinstrumenten mit und ohne Grundgeschäft	0,00	0,00	0,00
2243	Gewinnentnahmen von Unternehmungen und marktbestimmten Betrieben der Gebietskörperschaft (innerhalb der Gebietskörperschaft)	0,00	0,00	0,00
2244	Sonstiger Finanzaufwand	0,00	0,00	0,00
2245	Nicht finanzierungswirksamer Finanzaufwand	0,00	0,00	0,00
22	Summe Aufwendungen	705.500,00	699.600,00	435.645,93
SA0	Saldo (0) Nettoergebnis (21 - 22)	-453.500,00	-418.400,00	-404.444,44
230	Entnahmen von Haushaltsrücklagen	0,00	0,00	0,00
2301	Entnahmen von Haushaltsrücklagen	0,00	0,00	0,00
240	Zuweisungen an Haushaltsrücklagen	0,00	0,00	0,00
2401	Zuweisungen an Haushaltsrücklagen	0,00	0,00	0,00
SA01	Saldo (01) Haushaltsrücklagen (230 - 240)	0,00	0,00	0,00
SA00	Saldo (00) Nettoergebnis nach Haushaltsrücklagen (Saldo 0 + Saldo 01)	-453.500,00	-418.400,00	-404.444,44

Öffentliche Ordnung und Sicherheit (Gruppe 1)

MVAG	Mittelverwendungs- und -aufbringungsgruppen (1. und 2. Ebene)	VA 2026	VA 2025	RA 2024
211	Erträge aus der operativen Verwaltungstätigkeit	2.100,00	1.900,00	367,80
2111	Erträge aus eigenen Abgaben	0,00	0,00	0,00
2112	Erträge aus Ertragsanteilen	0,00	0,00	0,00
2113	Erträge aus Gebühren	0,00	0,00	0,00
2114	Erträge aus Leistungen	700,00	1.000,00	0,00
2115	Erträge aus Besitz und wirtschaftlicher Tätigkeit	0,00	0,00	0,00
2116	Erträge aus Veräußerung und sonstige Erträge	1.400,00	900,00	367,80
2117	Nicht finanzierungswirksame operative Erträge	0,00	0,00	0,00
212	Erträge aus Transfers	26.000,00	26.500,00	23.013,40
2121	Transferertrag von Trägern des öffentlichen Rechts	0,00	0,00	0,00
2122	Transferertrag von Beteiligungen	0,00	0,00	0,00
2123	Transferertrag von Unternehmen (mit Finanzunternehmen)	0,00	0,00	0,00
2124	Transferertrag von Haushalten und Organisationen ohne Erwerbscharakter	0,00	2.000,00	0,00
2125	Transferertrag vom Ausland	0,00	0,00	0,00
2126	Investitions- und Tilgungszuschüsse zwischen Unternehmungen und Betrieben der Gebietskörperschaft und der Gebietskörperschaft	0,00	0,00	0,00
2127	Nicht finanzierungswirksamer Transferertrag	26.000,00	24.500,00	23.013,40
213	Finanzerträge	0,00	0,00	0,00
2131	Erträge aus Zinsen	0,00	0,00	0,00
2132	Erträge aus Zinsen aus derivativen Finanzinstrumenten mit und ohne Grundgeschäft	0,00	0,00	0,00
2133	Erträge aus Gewinnentnahmen von marktbestimmten Betrieben	0,00	0,00	0,00
2134	Sonstige Finanzerträge	0,00	0,00	0,00
2135	Erträge aus Dividenden/Gewinnausschüttungen	0,00	0,00	0,00
2136	Sonstige nicht finanzierungswirksame Finanzerträge	0,00	0,00	0,00
21	Summe Erträge	28.100,00	28.400,00	23.381,20
221	Personalaufwand	0,00	0,00	0,00
2211	Personalaufwand (Bezüge, Nebengebühren, Mehrleistungen)	0,00	0,00	0,00
2212	Gesetzlicher und freiwilliger Sozialaufwand	0,00	0,00	0,00
2213	Sonstiger Personalaufwand	0,00	0,00	0,00
2214	Nicht finanzierungswirksamer Personalaufwand	0,00	0,00	0,00
222	Sachaufwand	60.600,00	61.800,00	56.479,64
2221	Gebrauchs- und Verbrauchsgüter, Handelswaren	8.000,00	9.500,00	12.335,11
2222	Verwaltungs- und Betriebsaufwand	4.300,00	4.300,00	3.436,51

Öffentliche Ordnung und Sicherheit (Gruppe 1)

MVAG	Mittelverwendungs- und -aufbringungsgruppen (1. und 2. Ebene)	VA 2026	VA 2025	RA 2024
2223	Leasing- und Mietaufwand	0,00	0,00	0,00
2224	Instandhaltung	13.100,00	15.500,00	9.738,95
2225	Sonstiger Sachaufwand	3.300,00	2.500,00	2.507,65
2226	Nicht finanzierungswirksamer Sachaufwand	31.900,00	30.000,00	28.461,42
223	Transferaufwand	400,00	400,00	316,40
2231	Transferaufwand an Träger des öffentlichen Rechts	200,00	200,00	135,60
2232	Transferaufwand an Beteiligungen	0,00	0,00	0,00
2233	Transferaufwand an Unternehmen (mit Finanzunternehmen)	0,00	0,00	0,00
2234	Transferaufwand an Haushalte und Organisationen ohne Erwerbscharakter	200,00	200,00	180,80
2235	Transferaufwand an das Ausland	0,00	0,00	0,00
2236	Investitions- und Tilgungszuschüsse zwischen Unternehmungen und Betrieben der Gebietskörperschaft und der Gebietskörperschaft	0,00	0,00	0,00
2237	Nicht finanzierungswirksamer Transferaufwand	0,00	0,00	0,00
224	Finanzaufwand	0,00	100,00	201,30
2241	Aufwendungen für Zinsen	0,00	100,00	201,30
2242	Zinsen und sonstige Aufwendungen aus derivativen Finanzinstrumenten mit und ohne Grundgeschäft	0,00	0,00	0,00
2243	Gewinnentnahmen von Unternehmungen und marktbestimmten Betrieben der Gebietskörperschaft (innerhalb der Gebietskörperschaft)	0,00	0,00	0,00
2244	Sonstiger Finanzaufwand	0,00	0,00	0,00
2245	Nicht finanzierungswirksamer Finanzaufwand	0,00	0,00	0,00
22	Summe Aufwendungen	61.000,00	62.300,00	56.997,34
SA0	Saldo (0) Nettoergebnis (21 - 22)	-32.900,00	-33.900,00	-33.616,14
230	Entnahmen von Haushaltsrücklagen	0,00	0,00	0,00
2301	Entnahmen von Haushaltsrücklagen	0,00	0,00	0,00
240	Zuweisungen an Haushaltsrücklagen	0,00	0,00	0,00
2401	Zuweisungen an Haushaltsrücklagen	0,00	0,00	0,00
SA01	Saldo (01) Haushaltsrücklagen (230 - 240)	0,00	0,00	0,00
SA00	Saldo (00) Nettoergebnis nach Haushaltsrücklagen (Saldo 0 + Saldo 01)	-32.900,00	-33.900,00	-33.616,14

Unterricht, Erziehung, Sport und Wissenschaft (Gruppe 2)

MVAG	Mittelverwendungs- und -aufbringungsgruppen (1. und 2. Ebene)	VA 2026	VA 2025	RA 2024
211	Erträge aus der operativen Verwaltungstätigkeit	56.800,00	46.600,00	30.783,82
2111	Erträge aus eigenen Abgaben	0,00	0,00	0,00
2112	Erträge aus Ertragsanteilen	0,00	0,00	0,00
2113	Erträge aus Gebühren	0,00	0,00	0,00
2114	Erträge aus Leistungen	41.900,00	42.700,00	14.608,60
2115	Erträge aus Besitz und wirtschaftlicher Tätigkeit	1.500,00	1.500,00	327,50
2116	Erträge aus Veräußerung und sonstige Erträge	13.400,00	2.400,00	963,00
2117	Nicht finanzierungswirksame operative Erträge	0,00	0,00	14.884,72
212	Erträge aus Transfers	247.100,00	238.300,00	226.769,16
2121	Transferertrag von Trägern des öffentlichen Rechts	197.000,00	186.400,00	174.842,75
2122	Transferertrag von Beteiligungen	0,00	0,00	0,00
2123	Transferertrag von Unternehmen (mit Finanzunternehmen)	0,00	0,00	0,00
2124	Transferertrag von Haushalten und Organisationen ohne Erwerbscharakter	0,00	0,00	0,00
2125	Transferertrag vom Ausland	0,00	0,00	0,00
2126	Investitions- und Tilgungszuschüsse zwischen Unternehmungen und Betrieben der Gebietskörperschaft und der Gebietskörperschaft	0,00	0,00	0,00
2127	Nicht finanzierungswirksamer Transferertrag	50.100,00	51.900,00	51.926,41
213	Finanzerträge	0,00	0,00	0,00
2131	Erträge aus Zinsen	0,00	0,00	0,00
2132	Erträge aus Zinsen aus derivativen Finanzinstrumenten mit und ohne Grundgeschäft	0,00	0,00	0,00
2133	Erträge aus Gewinnentnahmen von marktbestimmten Betrieben	0,00	0,00	0,00
2134	Sonstige Finanzerträge	0,00	0,00	0,00
2135	Erträge aus Dividenden/Gewinnausschüttungen	0,00	0,00	0,00
2136	Sonstige nicht finanzierungswirksame Finanzerträge	0,00	0,00	0,00
21	Summe Erträge	303.900,00	284.900,00	257.552,98
221	Personalaufwand	364.900,00	345.800,00	352.509,45
2211	Personalaufwand (Bezüge, Nebengebühren, Mehrleistungen)	292.300,00	269.900,00	263.101,35
2212	Gesetzlicher und freiwilliger Sozialaufwand	66.400,00	66.500,00	75.891,48
2213	Sonstiger Personalaufwand	0,00	0,00	0,00
2214	Nicht finanzierungswirksamer Personalaufwand	6.200,00	9.400,00	13.516,62
222	Sachaufwand	274.400,00	279.800,00	198.517,64
2221	Gebrauchs- und Verbrauchsgüter, Handelswaren	16.500,00	17.000,00	14.842,88
2222	Verwaltungs- und Betriebsaufwand	27.900,00	27.700,00	22.295,65

Unterricht, Erziehung, Sport und Wissenschaft (Gruppe 2)

MVAG	Mittelverwendungs- und -aufbringungsgruppen (1. und 2. Ebene)	VA 2026	VA 2025	RA 2024
2223	Leasing- und Mietaufwand	700,00	700,00	504,00
2224	Instandhaltung	54.200,00	63.200,00	2.710,38
2225	Sonstiger Sachaufwand	119.900,00	114.600,00	96.627,16
2226	Nicht finanzierungswirksamer Sachaufwand	55.200,00	56.600,00	61.537,57
223	Transferaufwand	51.700,00	54.600,00	5.976,87
2231	Transferaufwand an Träger des öffentlichen Rechts	300,00	300,00	303,69
2232	Transferaufwand an Beteiligungen	0,00	0,00	0,00
2233	Transferaufwand an Unternehmen (mit Finanzunternehmen)	0,00	0,00	0,00
2234	Transferaufwand an Haushalte und Organisationen ohne Erwerbscharakter	51.400,00	54.300,00	5.673,18
2235	Transferaufwand an das Ausland	0,00	0,00	0,00
2236	Investitions- und Tilgungszuschüsse zwischen Unternehmungen und Betrieben der Gebietskörperschaft und der Gebietskörperschaft	0,00	0,00	0,00
2237	Nicht finanzierungswirksamer Transferaufwand	0,00	0,00	0,00
224	Finanzaufwand	3.900,00	4.300,00	6.749,13
2241	Aufwendungen für Zinsen	3.900,00	4.300,00	6.749,13
2242	Zinsen und sonstige Aufwendungen aus derivativen Finanzinstrumenten mit und ohne Grundgeschäft	0,00	0,00	0,00
2243	Gewinnentnahmen von Unternehmungen und marktbestimmten Betrieben der Gebietskörperschaft (innerhalb der Gebietskörperschaft)	0,00	0,00	0,00
2244	Sonstiger Finanzaufwand	0,00	0,00	0,00
2245	Nicht finanzierungswirksamer Finanzaufwand	0,00	0,00	0,00
22	Summe Aufwendungen	694.900,00	684.500,00	563.753,09
SA0	Saldo (0) Nettoergebnis (21 - 22)	-391.000,00	-399.600,00	-306.200,11
230	Entnahmen von Haushaltsrücklagen	0,00	0,00	0,00
2301	Entnahmen von Haushaltsrücklagen	0,00	0,00	0,00
240	Zuweisungen an Haushaltsrücklagen	0,00	0,00	0,00
2401	Zuweisungen an Haushaltsrücklagen	0,00	0,00	0,00
SA01	Saldo (01) Haushaltsrücklagen (230 - 240)	0,00	0,00	0,00
SA00	Saldo (00) Nettoergebnis nach Haushaltsrücklagen (Saldo 0 + Saldo 01)	-391.000,00	-399.600,00	-306.200,11

Kunst, Kultur und Kultus (Gruppe 3)

MVAG	Mittelverwendungs- und -aufbringungsgruppen (1. und 2. Ebene)	VA 2026	VA 2025	RA 2024
211	Erträge aus der operativen Verwaltungstätigkeit	3.100,00	2.900,00	175,00
2111	Erträge aus eigenen Abgaben	0,00	0,00	0,00
2112	Erträge aus Ertragsanteilen	0,00	0,00	0,00
2113	Erträge aus Gebühren	0,00	0,00	0,00
2114	Erträge aus Leistungen	0,00	0,00	0,00
2115	Erträge aus Besitz und wirtschaftlicher Tätigkeit	2.900,00	2.800,00	0,00
2116	Erträge aus Veräußerung und sonstige Erträge	200,00	100,00	175,00
2117	Nicht finanzierungswirksame operative Erträge	0,00	0,00	0,00
212	Erträge aus Transfers	11.400,00	11.400,00	12.224,81
2121	Transferertrag von Trägern des öffentlichen Rechts	0,00	0,00	0,00
2122	Transferertrag von Beteiligungen	0,00	0,00	0,00
2123	Transferertrag von Unternehmen (mit Finanzunternehmen)	0,00	0,00	0,00
2124	Transferertrag von Haushalten und Organisationen ohne Erwerbscharakter	0,00	0,00	0,00
2125	Transferertrag vom Ausland	0,00	0,00	0,00
2126	Investitions- und Tilgungszuschüsse zwischen Unternehmungen und Betrieben der Gebietskörperschaft und der Gebietskörperschaft	0,00	0,00	0,00
2127	Nicht finanzierungswirksamer Transferertrag	11.400,00	11.400,00	12.224,81
213	Finanzerträge	0,00	0,00	0,00
2131	Erträge aus Zinsen	0,00	0,00	0,00
2132	Erträge aus Zinsen aus derivativen Finanzinstrumenten mit und ohne Grundgeschäft	0,00	0,00	0,00
2133	Erträge aus Gewinnentnahmen von marktbestimmten Betrieben	0,00	0,00	0,00
2134	Sonstige Finanzerträge	0,00	0,00	0,00
2135	Erträge aus Dividenden/Gewinnausschüttungen	0,00	0,00	0,00
2136	Sonstige nicht finanzierungswirksame Finanzerträge	0,00	0,00	0,00
21	Summe Erträge	14.500,00	14.300,00	12.399,81
221	Personalaufwand	0,00	0,00	0,00
2211	Personalaufwand (Bezüge, Nebengebühren, Mehrleistungen)	0,00	0,00	0,00
2212	Gesetzlicher und freiwilliger Sozialaufwand	0,00	0,00	0,00
2213	Sonstiger Personalaufwand	0,00	0,00	0,00
2214	Nicht finanzierungswirksamer Personalaufwand	0,00	0,00	0,00
222	Sachaufwand	21.900,00	20.500,00	21.362,45
2221	Gebrauchs- und Verbrauchsgüter, Handelswaren	1.500,00	1.500,00	2.264,92
2222	Verwaltungs- und Betriebsaufwand	2.000,00	1.600,00	1.619,20

Kunst, Kultur und Kultus (Gruppe 3)

MVAG	Mittelverwendungs- und -aufbringungsgruppen (1. und 2. Ebene)	VA 2026	VA 2025	RA 2024
2223	Leasing- und Mietaufwand	0,00	0,00	0,00
2224	Instandhaltung	700,00	600,00	93,99
2225	Sonstiger Sachaufwand	5.800,00	4.900,00	4.658,96
2226	Nicht finanzierungswirksamer Sachaufwand	11.900,00	11.900,00	12.725,38
223	Transferaufwand	2.100,00	2.100,00	2.637,50
2231	Transferaufwand an Träger des öffentlichen Rechts	0,00	0,00	0,00
2232	Transferaufwand an Beteiligungen	0,00	0,00	0,00
2233	Transferaufwand an Unternehmen (mit Finanzunternehmen)	0,00	0,00	0,00
2234	Transferaufwand an Haushalte und Organisationen ohne Erwerbscharakter	2.100,00	2.100,00	2.637,50
2235	Transferaufwand an das Ausland	0,00	0,00	0,00
2236	Investitions- und Tilgungszuschüsse zwischen Unternehmungen und Betrieben der Gebietskörperschaft und der Gebietskörperschaft	0,00	0,00	0,00
2237	Nicht finanzierungswirksamer Transferaufwand	0,00	0,00	0,00
224	Finanzaufwand	0,00	0,00	0,00
2241	Aufwendungen für Zinsen	0,00	0,00	0,00
2242	Zinsen und sonstige Aufwendungen aus derivativen Finanzinstrumenten mit und ohne Grundgeschäft	0,00	0,00	0,00
2243	Gewinnentnahmen von Unternehmungen und marktbestimmten Betrieben der Gebietskörperschaft (innerhalb der Gebietskörperschaft)	0,00	0,00	0,00
2244	Sonstiger Finanzaufwand	0,00	0,00	0,00
2245	Nicht finanzierungswirksamer Finanzaufwand	0,00	0,00	0,00
22	Summe Aufwendungen	24.000,00	22.600,00	23.999,95
SA0	Saldo (0) Nettoergebnis (21 - 22)	-9.500,00	-8.300,00	-11.600,14
230	Entnahmen von Haushaltsrücklagen	0,00	0,00	0,00
2301	Entnahmen von Haushaltsrücklagen	0,00	0,00	0,00
240	Zuweisungen an Haushaltsrücklagen	0,00	0,00	0,00
2401	Zuweisungen an Haushaltsrücklagen	0,00	0,00	0,00
SA01	Saldo (01) Haushaltsrücklagen (230 - 240)	0,00	0,00	0,00
SA00	Saldo (00) Nettoergebnis nach Haushaltsrücklagen (Saldo 0 + Saldo 01)	-9.500,00	-8.300,00	-11.600,14

Soziale Wohlfahrt und Wohnbauförderung (Gruppe 4)

MVAG	Mittelverwendungs- und -aufbringungsgruppen (1. und 2. Ebene)	VA 2026	VA 2025	RA 2024
211	Erträge aus der operativen Verwaltungstätigkeit	0,00	0,00	0,00
2111	Erträge aus eigenen Abgaben	0,00	0,00	0,00
2112	Erträge aus Ertragsanteilen	0,00	0,00	0,00
2113	Erträge aus Gebühren	0,00	0,00	0,00
2114	Erträge aus Leistungen	0,00	0,00	0,00
2115	Erträge aus Besitz und wirtschaftlicher Tätigkeit	0,00	0,00	0,00
2116	Erträge aus Veräußerung und sonstige Erträge	0,00	0,00	0,00
2117	Nicht finanzierungswirksame operative Erträge	0,00	0,00	0,00
212	Erträge aus Transfers	0,00	0,00	0,00
2121	Transferertrag von Trägern des öffentlichen Rechts	0,00	0,00	0,00
2122	Transferertrag von Beteiligungen	0,00	0,00	0,00
2123	Transferertrag von Unternehmen (mit Finanzunternehmen)	0,00	0,00	0,00
2124	Transferertrag von Haushalten und Organisationen ohne Erwerbscharakter	0,00	0,00	0,00
2125	Transferertrag vom Ausland	0,00	0,00	0,00
2126	Investitions- und Tilgungszuschüsse zwischen Unternehmungen und Betrieben der Gebietskörperschaft und der Gebietskörperschaft	0,00	0,00	0,00
2127	Nicht finanzierungswirksamer Transferertrag	0,00	0,00	0,00
213	Finanzerträge	0,00	0,00	0,00
2131	Erträge aus Zinsen	0,00	0,00	0,00
2132	Erträge aus Zinsen aus derivativen Finanzinstrumenten mit und ohne Grundgeschäft	0,00	0,00	0,00
2133	Erträge aus Gewinnentnahmen von marktbestimmten Betrieben	0,00	0,00	0,00
2134	Sonstige Finanzerträge	0,00	0,00	0,00
2135	Erträge aus Dividenden/Gewinnausschüttungen	0,00	0,00	0,00
2136	Sonstige nicht finanzierungswirksame Finanzerträge	0,00	0,00	0,00
21	Summe Erträge	0,00	0,00	0,00
221	Personalaufwand	0,00	0,00	0,00
2211	Personalaufwand (Bezüge, Nebengebühren, Mehrleistungen)	0,00	0,00	0,00
2212	Gesetzlicher und freiwilliger Sozialaufwand	0,00	0,00	0,00
2213	Sonstiger Personalaufwand	0,00	0,00	0,00
2214	Nicht finanzierungswirksamer Personalaufwand	0,00	0,00	0,00
222	Sachaufwand	1.800,00	1.800,00	1.862,50
2221	Gebrauchs- und Verbrauchsgüter, Handelswaren	0,00	0,00	0,00
2222	Verwaltungs- und Betriebsaufwand	0,00	0,00	0,00

Soziale Wohlfahrt und Wohnbauförderung (Gruppe 4)

MVAG	Mittelverwendungs- und -aufbringungsgruppen (1. und 2. Ebene)	VA 2026	VA 2025	RA 2024
2223	Leasing- und Mietaufwand	0,00	0,00	0,00
2224	Instandhaltung	0,00	0,00	0,00
2225	Sonstiger Sachaufwand	1.800,00	1.800,00	1.862,50
2226	Nicht finanzierungswirksamer Sachaufwand	0,00	0,00	0,00
223	Transferaufwand	262.000,00	271.400,00	319.060,95
2231	Transferaufwand an Träger des öffentlichen Rechts	261.800,00	271.200,00	266.485,92
2232	Transferaufwand an Beteiligungen	0,00	0,00	0,00
2233	Transferaufwand an Unternehmen (mit Finanzunternehmen)	0,00	0,00	0,00
2234	Transferaufwand an Haushalte und Organisationen ohne Erwerbscharakter	200,00	200,00	52.575,03
2235	Transferaufwand an das Ausland	0,00	0,00	0,00
2236	Investitions- und Tilgungszuschüsse zwischen Unternehmungen und Betrieben der Gebietskörperschaft und der Gebietskörperschaft	0,00	0,00	0,00
2237	Nicht finanzierungswirksamer Transferaufwand	0,00	0,00	0,00
224	Finanzaufwand	0,00	0,00	0,00
2241	Aufwendungen für Zinsen	0,00	0,00	0,00
2242	Zinsen und sonstige Aufwendungen aus derivativen Finanzinstrumenten mit und ohne Grundgeschäft	0,00	0,00	0,00
2243	Gewinnentnahmen von Unternehmungen und marktbestimmten Betrieben der Gebietskörperschaft (innerhalb der Gebietskörperschaft)	0,00	0,00	0,00
2244	Sonstiger Finanzaufwand	0,00	0,00	0,00
2245	Nicht finanzierungswirksamer Finanzaufwand	0,00	0,00	0,00
22	Summe Aufwendungen	263.800,00	273.200,00	320.923,45
SA0	Saldo (0) Nettoergebnis (21 - 22)	-263.800,00	-273.200,00	-320.923,45
230	Entnahmen von Haushaltsrücklagen	0,00	0,00	0,00
2301	Entnahmen von Haushaltsrücklagen	0,00	0,00	0,00
240	Zuweisungen an Haushaltsrücklagen	0,00	0,00	0,00
2401	Zuweisungen an Haushaltsrücklagen	0,00	0,00	0,00
SA01	Saldo (01) Haushaltsrücklagen (230 - 240)	0,00	0,00	0,00
SA00	Saldo (00) Nettoergebnis nach Haushaltsrücklagen (Saldo 0 + Saldo 01)	-263.800,00	-273.200,00	-320.923,45

Gesundheit (Gruppe 5)

MVAG	Mittelverwendungs- und -aufbringungsgruppen (1. und 2. Ebene)	VA 2026	VA 2025	RA 2024
211	Erträge aus der operativen Verwaltungstätigkeit	6.000,00	14.900,00	0,00
2111	Erträge aus eigenen Abgaben	0,00	0,00	0,00
2112	Erträge aus Ertragsanteilen	0,00	0,00	0,00
2113	Erträge aus Gebühren	0,00	0,00	0,00
2114	Erträge aus Leistungen	0,00	0,00	0,00
2115	Erträge aus Besitz und wirtschaftlicher Tätigkeit	0,00	0,00	0,00
2116	Erträge aus Veräußerung und sonstige Erträge	6.000,00	14.900,00	0,00
2117	Nicht finanzierungswirksame operative Erträge	0,00	0,00	0,00
212	Erträge aus Transfers	2.300,00	2.300,00	2.277,45
2121	Transferertrag von Trägern des öffentlichen Rechts	0,00	0,00	0,00
2122	Transferertrag von Beteiligungen	0,00	0,00	0,00
2123	Transferertrag von Unternehmen (mit Finanzunternehmen)	0,00	0,00	0,00
2124	Transferertrag von Haushalten und Organisationen ohne Erwerbscharakter	0,00	0,00	0,00
2125	Transferertrag vom Ausland	0,00	0,00	0,00
2126	Investitions- und Tilgungszuschüsse zwischen Unternehmungen und Betrieben der Gebietskörperschaft und der Gebietskörperschaft	0,00	0,00	0,00
2127	Nicht finanzierungswirksamer Transferertrag	2.300,00	2.300,00	2.277,45
213	Finanzerträge	0,00	0,00	0,00
2131	Erträge aus Zinsen	0,00	0,00	0,00
2132	Erträge aus Zinsen aus derivativen Finanzinstrumenten mit und ohne Grundgeschäft	0,00	0,00	0,00
2133	Erträge aus Gewinnentnahmen von marktbestimmten Betrieben	0,00	0,00	0,00
2134	Sonstige Finanzerträge	0,00	0,00	0,00
2135	Erträge aus Dividenden/Gewinnausschüttungen	0,00	0,00	0,00
2136	Sonstige nicht finanzierungswirksame Finanzerträge	0,00	0,00	0,00
21	Summe Erträge	8.300,00	17.200,00	2.277,45
221	Personalaufwand	0,00	0,00	0,00
2211	Personalaufwand (Bezüge, Nebengebühren, Mehrleistungen)	0,00	0,00	0,00
2212	Gesetzlicher und freiwilliger Sozialaufwand	0,00	0,00	0,00
2213	Sonstiger Personalaufwand	0,00	0,00	0,00
2214	Nicht finanzierungswirksamer Personalaufwand	0,00	0,00	0,00
222	Sachaufwand	6.100,00	6.400,00	4.982,92
2221	Gebrauchs- und Verbrauchsgüter, Handelswaren	300,00	300,00	327,84
2222	Verwaltungs- und Betriebsaufwand	0,00	0,00	0,00

Gesundheit (Gruppe 5)

MVAG	Mittelverwendungs- und -aufbringungsgruppen (1. und 2. Ebene)	VA 2026	VA 2025	RA 2024
2223	Leasing- und Mietaufwand	0,00	0,00	0,00
2224	Instandhaltung	0,00	0,00	0,00
2225	Sonstiger Sachaufwand	3.100,00	3.400,00	1.932,45
2226	Nicht finanzierungswirksamer Sachaufwand	2.700,00	2.700,00	2.722,63
223	Transferaufwand	340.000,00	313.100,00	288.414,33
2231	Transferaufwand an Träger des öffentlichen Rechts	316.800,00	290.500,00	267.888,44
2232	Transferaufwand an Beteiligungen	0,00	0,00	0,00
2233	Transferaufwand an Unternehmen (mit Finanzunternehmen)	11.000,00	10.800,00	7.870,84
2234	Transferaufwand an Haushalte und Organisationen ohne Erwerbscharakter	12.200,00	11.800,00	12.655,05
2235	Transferaufwand an das Ausland	0,00	0,00	0,00
2236	Investitions- und Tilgungszuschüsse zwischen Unternehmungen und Betrieben der Gebietskörperschaft und der Gebietskörperschaft	0,00	0,00	0,00
2237	Nicht finanzierungswirksamer Transferaufwand	0,00	0,00	0,00
224	Finanzaufwand	0,00	0,00	0,00
2241	Aufwendungen für Zinsen	0,00	0,00	0,00
2242	Zinsen und sonstige Aufwendungen aus derivativen Finanzinstrumenten mit und ohne Grundgeschäft	0,00	0,00	0,00
2243	Gewinnentnahmen von Unternehmungen und marktbestimmten Betrieben der Gebietskörperschaft (innerhalb der Gebietskörperschaft)	0,00	0,00	0,00
2244	Sonstiger Finanzaufwand	0,00	0,00	0,00
2245	Nicht finanzierungswirksamer Finanzaufwand	0,00	0,00	0,00
22	Summe Aufwendungen	346.100,00	319.500,00	293.397,25
SA0	Saldo (0) Nettoergebnis (21 - 22)	-337.800,00	-302.300,00	-291.119,80
230	Entnahmen von Haushaltsrücklagen	0,00	0,00	0,00
2301	Entnahmen von Haushaltsrücklagen	0,00	0,00	0,00
240	Zuweisungen an Haushaltsrücklagen	0,00	0,00	0,00
2401	Zuweisungen an Haushaltsrücklagen	0,00	0,00	0,00
SA01	Saldo (01) Haushaltsrücklagen (230 - 240)	0,00	0,00	0,00
SA00	Saldo (00) Nettoergebnis nach Haushaltsrücklagen (Saldo 0 + Saldo 01)	-337.800,00	-302.300,00	-291.119,80

Straßen- und Wasserbau, Verkehr (Gruppe 6)

MVAG	Mittelverwendungs- und -aufbringungsgruppen (1. und 2. Ebene)	VA 2026	VA 2025	RA 2024
211	Erträge aus der operativen Verwaltungstätigkeit	129.200,00	72.600,00	86.390,26
2111	Erträge aus eigenen Abgaben	4.000,00	3.800,00	8.724,76
2112	Erträge aus Ertragsanteilen	0,00	0,00	0,00
2113	Erträge aus Gebühren	0,00	0,00	0,00
2114	Erträge aus Leistungen	93.100,00	65.100,00	62.020,60
2115	Erträge aus Besitz und wirtschaftlicher Tätigkeit	0,00	0,00	0,00
2116	Erträge aus Veräußerung und sonstige Erträge	32.100,00	3.700,00	12.444,90
2117	Nicht finanzierungswirksame operative Erträge	0,00	0,00	3.200,00
212	Erträge aus Transfers	138.300,00	133.800,00	133.697,31
2121	Transferertrag von Trägern des öffentlichen Rechts	25.000,00	25.000,00	25.000,00
2122	Transferertrag von Beteiligungen	0,00	0,00	0,00
2123	Transferertrag von Unternehmen (mit Finanzunternehmen)	0,00	0,00	0,00
2124	Transferertrag von Haushalten und Organisationen ohne Erwerbscharakter	2.500,00	200,00	1.700,00
2125	Transferertrag vom Ausland	0,00	0,00	0,00
2126	Investitions- und Tilgungszuschüsse zwischen Unternehmungen und Betrieben der Gebietskörperschaft und der Gebietskörperschaft	0,00	0,00	0,00
2127	Nicht finanzierungswirksamer Transferertrag	110.800,00	108.600,00	106.997,31
213	Finanzerträge	0,00	0,00	0,00
2131	Erträge aus Zinsen	0,00	0,00	0,00
2132	Erträge aus Zinsen aus derivativen Finanzinstrumenten mit und ohne Grundgeschäft	0,00	0,00	0,00
2133	Erträge aus Gewinnentnahmen von marktbestimmten Betrieben	0,00	0,00	0,00
2134	Sonstige Finanzerträge	0,00	0,00	0,00
2135	Erträge aus Dividenden/Gewinnausschüttungen	0,00	0,00	0,00
2136	Sonstige nicht finanzierungswirksame Finanzerträge	0,00	0,00	0,00
21	Summe Erträge	267.500,00	206.400,00	220.087,57
221	Personalaufwand	69.400,00	64.000,00	54.402,86
2211	Personalaufwand (Bezüge, Nebengebühren, Mehrleistungen)	54.200,00	50.200,00	41.684,72
2212	Gesetzlicher und freiwilliger Sozialaufwand	14.300,00	13.300,00	10.931,50
2213	Sonstiger Personalaufwand	0,00	0,00	0,00
2214	Nicht finanzierungswirksamer Personalaufwand	900,00	500,00	1.786,64
222	Sachaufwand	240.700,00	242.000,00	223.317,85
2221	Gebrauchs- und Verbrauchsgüter, Handelswaren	9.700,00	8.500,00	6.134,38
2222	Verwaltungs- und Betriebsaufwand	2.200,00	2.100,00	2.220,19

Straßen- und Wasserbau, Verkehr (Gruppe 6)

MVAG	Mittelverwendungs- und -aufbringungsgruppen (1. und 2. Ebene)	VA 2026	VA 2025	RA 2024
2223	Leasing- und Mietaufwand	0,00	0,00	0,00
2224	Instandhaltung	19.600,00	26.700,00	10.370,74
2225	Sonstiger Sachaufwand	63.400,00	58.300,00	58.892,13
2226	Nicht finanzierungswirksamer Sachaufwand	145.800,00	146.400,00	145.700,41
223	Transferaufwand	19.600,00	18.400,00	20.491,50
2231	Transferaufwand an Träger des öffentlichen Rechts	19.600,00	18.400,00	20.491,50
2232	Transferaufwand an Beteiligungen	0,00	0,00	0,00
2233	Transferaufwand an Unternehmen (mit Finanzunternehmen)	0,00	0,00	0,00
2234	Transferaufwand an Haushalte und Organisationen ohne Erwerbscharakter	0,00	0,00	0,00
2235	Transferaufwand an das Ausland	0,00	0,00	0,00
2236	Investitions- und Tilgungszuschüsse zwischen Unternehmungen und Betrieben der Gebietskörperschaft und der Gebietskörperschaft	0,00	0,00	0,00
2237	Nicht finanzierungswirksamer Transferaufwand	0,00	0,00	0,00
224	Finanzaufwand	2.900,00	1.800,00	2.886,10
2241	Aufwendungen für Zinsen	2.900,00	1.800,00	2.886,10
2242	Zinsen und sonstige Aufwendungen aus derivativen Finanzinstrumenten mit und ohne Grundgeschäft	0,00	0,00	0,00
2243	Gewinnentnahmen von Unternehmungen und marktbestimmten Betrieben der Gebietskörperschaft (innerhalb der Gebietskörperschaft)	0,00	0,00	0,00
2244	Sonstiger Finanzaufwand	0,00	0,00	0,00
2245	Nicht finanzierungswirksamer Finanzaufwand	0,00	0,00	0,00
22	Summe Aufwendungen	332.600,00	326.200,00	301.098,31
SA0	Saldo (0) Nettoergebnis (21 - 22)	-65.100,00	-119.800,00	-81.010,74
230	Entnahmen von Haushaltsrücklagen	0,00	0,00	6.810,60
2301	Entnahmen von Haushaltsrücklagen	0,00	0,00	6.810,60
240	Zuweisungen an Haushaltsrücklagen	0,00	0,00	0,00
2401	Zuweisungen an Haushaltsrücklagen	0,00	0,00	0,00
SA01	Saldo (01) Haushaltsrücklagen (230 - 240)	0,00	0,00	6.810,60
SA00	Saldo (00) Nettoergebnis nach Haushaltsrücklagen (Saldo 0 + Saldo 01)	-65.100,00	-119.800,00	-74.200,14

Wirtschaftsförderung (Gruppe 7)

MVAG	Mittelverwendungs- und -aufbringungsgruppen (1. und 2. Ebene)	VA 2026	VA 2025	RA 2024
211	Erträge aus der operativen Verwaltungstätigkeit	0,00	0,00	0,00
2111	Erträge aus eigenen Abgaben	0,00	0,00	0,00
2112	Erträge aus Ertragsanteilen	0,00	0,00	0,00
2113	Erträge aus Gebühren	0,00	0,00	0,00
2114	Erträge aus Leistungen	0,00	0,00	0,00
2115	Erträge aus Besitz und wirtschaftlicher Tätigkeit	0,00	0,00	0,00
2116	Erträge aus Veräußerung und sonstige Erträge	0,00	0,00	0,00
2117	Nicht finanzierungswirksame operative Erträge	0,00	0,00	0,00
212	Erträge aus Transfers	0,00	0,00	0,00
2121	Transferertrag von Trägern des öffentlichen Rechts	0,00	0,00	0,00
2122	Transferertrag von Beteiligungen	0,00	0,00	0,00
2123	Transferertrag von Unternehmen (mit Finanzunternehmen)	0,00	0,00	0,00
2124	Transferertrag von Haushalten und Organisationen ohne Erwerbscharakter	0,00	0,00	0,00
2125	Transferertrag vom Ausland	0,00	0,00	0,00
2126	Investitions- und Tilgungszuschüsse zwischen Unternehmungen und Betrieben der Gebietskörperschaft und der Gebietskörperschaft	0,00	0,00	0,00
2127	Nicht finanzierungswirksamer Transferertrag	0,00	0,00	0,00
213	Finanzerträge	0,00	0,00	0,00
2131	Erträge aus Zinsen	0,00	0,00	0,00
2132	Erträge aus Zinsen aus derivativen Finanzinstrumenten mit und ohne Grundgeschäft	0,00	0,00	0,00
2133	Erträge aus Gewinnentnahmen von marktbestimmten Betrieben	0,00	0,00	0,00
2134	Sonstige Finanzerträge	0,00	0,00	0,00
2135	Erträge aus Dividenden/Gewinnausschüttungen	0,00	0,00	0,00
2136	Sonstige nicht finanzierungswirksame Finanzerträge	0,00	0,00	0,00
21	Summe Erträge	0,00	0,00	0,00
221	Personalaufwand	0,00	0,00	0,00
2211	Personalaufwand (Bezüge, Nebengebühren, Mehrleistungen)	0,00	0,00	0,00
2212	Gesetzlicher und freiwilliger Sozialaufwand	0,00	0,00	0,00
2213	Sonstiger Personalaufwand	0,00	0,00	0,00
2214	Nicht finanzierungswirksamer Personalaufwand	0,00	0,00	0,00
222	Sachaufwand	1.900,00	1.900,00	1.893,80
2221	Gebrauchs- und Verbrauchsgüter, Handelswaren	0,00	0,00	0,00
2222	Verwaltungs- und Betriebsaufwand	0,00	0,00	0,00

Wirtschaftsförderung (Gruppe 7)

MVAG	Mittelverwendungs- und -aufbringungsgruppen (1. und 2. Ebene)	VA 2026	VA 2025	RA 2024
2223	Leasing- und Mietaufwand	0,00	0,00	0,00
2224	Instandhaltung	0,00	0,00	0,00
2225	Sonstiger Sachaufwand	1.900,00	1.900,00	1.893,80
2226	Nicht finanzierungswirksamer Sachaufwand	0,00	0,00	0,00
223	Transferaufwand	1.700,00	1.700,00	3.344,58
2231	Transferaufwand an Träger des öffentlichen Rechts	500,00	500,00	452,00
2232	Transferaufwand an Beteiligungen	0,00	0,00	0,00
2233	Transferaufwand an Unternehmen (mit Finanzunternehmen)	0,00	0,00	0,00
2234	Transferaufwand an Haushalte und Organisationen ohne Erwerbscharakter	1.200,00	1.200,00	2.892,58
2235	Transferaufwand an das Ausland	0,00	0,00	0,00
2236	Investitions- und Tilgungszuschüsse zwischen Unternehmungen und Betrieben der Gebietskörperschaft und der Gebietskörperschaft	0,00	0,00	0,00
2237	Nicht finanzierungswirksamer Transferaufwand	0,00	0,00	0,00
224	Finanzaufwand	0,00	0,00	0,00
2241	Aufwendungen für Zinsen	0,00	0,00	0,00
2242	Zinsen und sonstige Aufwendungen aus derivativen Finanzinstrumenten mit und ohne Grundgeschäft	0,00	0,00	0,00
2243	Gewinnentnahmen von Unternehmungen und marktbestimmten Betrieben der Gebietskörperschaft (innerhalb der Gebietskörperschaft)	0,00	0,00	0,00
2244	Sonstiger Finanzaufwand	0,00	0,00	0,00
2245	Nicht finanzierungswirksamer Finanzaufwand	0,00	0,00	0,00
22	Summe Aufwendungen	3.600,00	3.600,00	5.238,38
SA0	Saldo (0) Nettoergebnis (21 - 22)	-3.600,00	-3.600,00	-5.238,38
230	Entnahmen von Haushaltsrücklagen	0,00	0,00	0,00
2301	Entnahmen von Haushaltsrücklagen	0,00	0,00	0,00
240	Zuweisungen an Haushaltsrücklagen	0,00	0,00	0,00
2401	Zuweisungen an Haushaltsrücklagen	0,00	0,00	0,00
SA01	Saldo (01) Haushaltsrücklagen (230 - 240)	0,00	0,00	0,00
SA00	Saldo (00) Nettoergebnis nach Haushaltsrücklagen (Saldo 0 + Saldo 01)	-3.600,00	-3.600,00	-5.238,38

Dienstleistungen (Gruppe 8)

MVAG	Mittelverwendungs- und -aufbringungsgruppen (1. und 2. Ebene)	VA 2026	VA 2025	RA 2024
211	Erträge aus der operativen Verwaltungstätigkeit	294.800,00	292.900,00	238.285,97
2111	Erträge aus eigenen Abgaben	25.000,00	10.000,00	2.989,60
2112	Erträge aus Ertragsanteilen	0,00	0,00	0,00
2113	Erträge aus Gebühren	233.300,00	227.700,00	225.620,74
2114	Erträge aus Leistungen	3.100,00	0,00	0,00
2115	Erträge aus Besitz und wirtschaftlicher Tätigkeit	6.300,00	7.400,00	6.798,85
2116	Erträge aus Veräußerung und sonstige Erträge	27.100,00	47.800,00	2.876,78
2117	Nicht finanzierungswirksame operative Erträge	0,00	0,00	0,00
212	Erträge aus Transfers	123.600,00	122.300,00	140.114,01
2121	Transferertrag von Trägern des öffentlichen Rechts	53.300,00	52.500,00	69.362,91
2122	Transferertrag von Beteiligungen	0,00	0,00	0,00
2123	Transferertrag von Unternehmen (mit Finanzunternehmen)	0,00	0,00	0,00
2124	Transferertrag von Haushalten und Organisationen ohne Erwerbscharakter	100,00	100,00	0,00
2125	Transferertrag vom Ausland	0,00	0,00	0,00
2126	Investitions- und Tilgungszuschüsse zwischen Unternehmungen und Betrieben der Gebietskörperschaft und der Gebietskörperschaft	0,00	0,00	0,00
2127	Nicht finanzierungswirksamer Transferertrag	70.200,00	69.700,00	70.751,10
213	Finanzerträge	0,00	0,00	0,00
2131	Erträge aus Zinsen	0,00	0,00	0,00
2132	Erträge aus Zinsen aus derivativen Finanzinstrumenten mit und ohne Grundgeschäft	0,00	0,00	0,00
2133	Erträge aus Gewinnentnahmen von marktbestimmten Betrieben	0,00	0,00	0,00
2134	Sonstige Finanzerträge	0,00	0,00	0,00
2135	Erträge aus Dividenden/Gewinnausschüttungen	0,00	0,00	0,00
2136	Sonstige nicht finanzierungswirksame Finanzerträge	0,00	0,00	0,00
21	Summe Erträge	418.400,00	415.200,00	378.399,98
221	Personalaufwand	0,00	0,00	0,00
2211	Personalaufwand (Bezüge, Nebengebühren, Mehrleistungen)	0,00	0,00	0,00
2212	Gesetzlicher und freiwilliger Sozialaufwand	0,00	0,00	0,00
2213	Sonstiger Personalaufwand	0,00	0,00	0,00
2214	Nicht finanzierungswirksamer Personalaufwand	0,00	0,00	0,00
222	Sachaufwand	309.900,00	305.800,00	249.229,57
2221	Gebrauchs- und Verbrauchsgüter, Handelswaren	2.900,00	2.900,00	1.562,42
2222	Verwaltungs- und Betriebsaufwand	7.100,00	6.700,00	4.821,22

Dienstleistungen (Gruppe 8)

MVAG	Mittelverwendungs- und -aufbringungsgruppen (1. und 2. Ebene)	VA 2026	VA 2025	RA 2024
2223	Leasing- und Mietaufwand	0,00	0,00	0,00
2224	Instandhaltung	5.200,00	9.600,00	1.883,90
2225	Sonstiger Sachaufwand	194.200,00	186.100,00	127.601,85
2226	Nicht finanzierungswirksamer Sachaufwand	100.500,00	100.500,00	113.360,18
223	Transferaufwand	49.600,00	49.800,00	59.892,48
2231	Transferaufwand an Träger des öffentlichen Rechts	49.600,00	49.800,00	45.091,58
2232	Transferaufwand an Beteiligungen	0,00	0,00	0,00
2233	Transferaufwand an Unternehmen (mit Finanzunternehmen)	0,00	0,00	0,00
2234	Transferaufwand an Haushalte und Organisationen ohne Erwerbscharakter	0,00	0,00	14.800,90
2235	Transferaufwand an das Ausland	0,00	0,00	0,00
2236	Investitions- und Tilgungszuschüsse zwischen Unternehmungen und Betrieben der Gebietskörperschaft und der Gebietskörperschaft	0,00	0,00	0,00
2237	Nicht finanzierungswirksamer Transferaufwand	0,00	0,00	0,00
224	Finanzaufwand	45.700,00	19.100,00	31.653,43
2241	Aufwendungen für Zinsen	45.700,00	19.100,00	31.653,43
2242	Zinsen und sonstige Aufwendungen aus derivativen Finanzinstrumenten mit und ohne Grundgeschäft	0,00	0,00	0,00
2243	Gewinnentnahmen von Unternehmungen und marktbestimmten Betrieben der Gebietskörperschaft (innerhalb der Gebietskörperschaft)	0,00	0,00	0,00
2244	Sonstiger Finanzaufwand	0,00	0,00	0,00
2245	Nicht finanzierungswirksamer Finanzaufwand	0,00	0,00	0,00
22	Summe Aufwendungen	405.200,00	374.700,00	340.775,48
SA0	Saldo (0) Nettoergebnis (21 - 22)	13.200,00	40.500,00	37.624,50
230	Entnahmen von Haushaltsrücklagen	0,00	0,00	58.686,60
2301	Entnahmen von Haushaltsrücklagen	0,00	0,00	58.686,60
240	Zuweisungen an Haushaltsrücklagen	0,00	0,00	0,00
2401	Zuweisungen an Haushaltsrücklagen	0,00	0,00	0,00
SA01	Saldo (01) Haushaltsrücklagen (230 - 240)	0,00	0,00	58.686,60
SA00	Saldo (00) Nettoergebnis nach Haushaltsrücklagen (Saldo 0 + Saldo 01)	13.200,00	40.500,00	96.311,10

Finanzwirtschaft (Gruppe 9)

MVAG	Mittelverwendungs- und -aufbringungsgruppen (1. und 2. Ebene)	VA 2026	VA 2025	RA 2024
211	Erträge aus der operativen Verwaltungstätigkeit	1.130.000,00	1.103.400,00	1.141.847,02
2111	Erträge aus eigenen Abgaben	120.500,00	122.800,00	124.204,01
2112	Erträge aus Ertragsanteilen	1.003.000,00	980.600,00	957.443,01
2113	Erträge aus Gebühren	0,00	0,00	0,00
2114	Erträge aus Leistungen	0,00	0,00	0,00
2115	Erträge aus Besitz und wirtschaftlicher Tätigkeit	0,00	0,00	0,00
2116	Erträge aus Veräußerung und sonstige Erträge	6.500,00	0,00	60.200,00
2117	Nicht finanzierungswirksame operative Erträge	0,00	0,00	0,00
212	Erträge aus Transfers	524.700,00	421.300,00	320.757,00
2121	Transferertrag von Trägern des öffentlichen Rechts	524.700,00	421.300,00	320.757,00
2122	Transferertrag von Beteiligungen	0,00	0,00	0,00
2123	Transferertrag von Unternehmen (mit Finanzunternehmen)	0,00	0,00	0,00
2124	Transferertrag von Haushalten und Organisationen ohne Erwerbscharakter	0,00	0,00	0,00
2125	Transferertrag vom Ausland	0,00	0,00	0,00
2126	Investitions- und Tilgungszuschüsse zwischen Unternehmungen und Betrieben der Gebietskörperschaft und der Gebietskörperschaft	0,00	0,00	0,00
2127	Nicht finanzierungswirksamer Transferertrag	0,00	0,00	0,00
213	Finanzerträge	0,00	0,00	3,43
2131	Erträge aus Zinsen	0,00	0,00	3,43
2132	Erträge aus Zinsen aus derivativen Finanzinstrumenten mit und ohne Grundgeschäft	0,00	0,00	0,00
2133	Erträge aus Gewinnentnahmen von marktbestimmten Betrieben	0,00	0,00	0,00
2134	Sonstige Finanzerträge	0,00	0,00	0,00
2135	Erträge aus Dividenden/Gewinnausschüttungen	0,00	0,00	0,00
2136	Sonstige nicht finanzierungswirksame Finanzerträge	0,00	0,00	0,00
21	Summe Erträge	1.654.700,00	1.524.700,00	1.462.607,45
221	Personalaufwand	0,00	0,00	0,00
2211	Personalaufwand (Bezüge, Nebengebühren, Mehrleistungen)	0,00	0,00	0,00
2212	Gesetzlicher und freiwilliger Sozialaufwand	0,00	0,00	0,00
2213	Sonstiger Personalaufwand	0,00	0,00	0,00
2214	Nicht finanzierungswirksamer Personalaufwand	0,00	0,00	0,00
222	Sachaufwand	113.100,00	700,00	64.956,42
2221	Gebrauchs- und Verbrauchsgüter, Handelswaren	0,00	0,00	0,00
2222	Verwaltungs- und Betriebsaufwand	0,00	0,00	0,00

Finanzwirtschaft (Gruppe 9)

MVAG	Mittelverwendungs- und -aufbringungsgruppen (1. und 2. Ebene)	VA 2026	VA 2025	RA 2024
2223	Leasing- und Mietaufwand	0,00	0,00	0,00
2224	Instandhaltung	0,00	0,00	0,00
2225	Sonstiger Sachaufwand	113.100,00	700,00	61.456,42
2226	Nicht finanzierungswirksamer Sachaufwand	0,00	0,00	3.500,00
223	Transferaufwand	20.000,00	21.200,00	19.958,36
2231	Transferaufwand an Träger des öffentlichen Rechts	20.000,00	21.200,00	19.958,36
2232	Transferaufwand an Beteiligungen	0,00	0,00	0,00
2233	Transferaufwand an Unternehmen (mit Finanzunternehmen)	0,00	0,00	0,00
2234	Transferaufwand an Haushalte und Organisationen ohne Erwerbscharakter	0,00	0,00	0,00
2235	Transferaufwand an das Ausland	0,00	0,00	0,00
2236	Investitions- und Tilgungszuschüsse zwischen Unternehmungen und Betrieben der Gebietskörperschaft und der Gebietskörperschaft	0,00	0,00	0,00
2237	Nicht finanzierungswirksamer Transferaufwand	0,00	0,00	0,00
224	Finanzaufwand	3.700,00	2.800,00	3.774,55
2241	Aufwendungen für Zinsen	0,00	0,00	0,00
2242	Zinsen und sonstige Aufwendungen aus derivativen Finanzinstrumenten mit und ohne Grundgeschäft	0,00	0,00	0,00
2243	Gewinnentnahmen von Unternehmungen und marktbestimmten Betrieben der Gebietskörperschaft (innerhalb der Gebietskörperschaft)	0,00	0,00	0,00
2244	Sonstiger Finanzaufwand	3.700,00	2.800,00	3.774,55
2245	Nicht finanzierungswirksamer Finanzaufwand	0,00	0,00	0,00
22	Summe Aufwendungen	136.800,00	24.700,00	88.689,33
SA0	Saldo (0) Nettoergebnis (21 - 22)	1.517.900,00	1.500.000,00	1.373.918,12
230	Entnahmen von Haushaltsrücklagen	77.500,00	0,00	7.057,88
2301	Entnahmen von Haushaltsrücklagen	77.500,00	0,00	7.057,88
240	Zuweisungen an Haushaltsrücklagen	10.800,00	0,00	0,00
2401	Zuweisungen an Haushaltsrücklagen	10.800,00	0,00	0,00
SA01	Saldo (01) Haushaltsrücklagen (230 - 240)	66.700,00	0,00	7.057,88
SA00	Saldo (00) Nettoergebnis nach Haushaltsrücklagen (Saldo 0 + Saldo 01)	1.584.600,00	1.500.000,00	1.380.976,00

4. ENTWURF

Finanzierungshaushalt Bereichsbudget 1. und 2. Ebene
(Anlage 1b)



Vertretungskörper und allgemeine Verwaltung (Gruppe 0)

MVAG	Mittelverwendungs- und aufbringungsgruppen (1. und 2. Ebene)	VA 2026	VA 2025	RA 2024
311	Einzahlungen aus operativer Verwaltungstätigkeit	35.100,00	270.300,00	20.341,91
3111	Einzahlungen aus eigenen Abgaben	0,00	0,00	0,00
3112	Einzahlungen aus Ertragsanteilen	0,00	0,00	0,00
3113	Einzahlungen aus Gebühren	0,00	0,00	0,00
3114	Einzahlungen aus Leistungen	31.600,00	260.000,00	15.203,26
3115	Einzahlungen aus Besitz und wirtschaftlicher Tätigkeit	3.200,00	3.800,00	4.405,40
3116	Einzahlungen aus Veräußerung von geringwertigen Wirtschaftsgütern (GWG) und sonstige Einzahlungen	300,00	6.500,00	733,25
312	Einzahlungen aus Transfers	212.600,00	6.600,00	6.408,92
3121	Transferzahlungen von Trägern des öffentlichen Rechts	0,00	0,00	0,00
3122	Transferzahlungen von Beteiligungen	0,00	0,00	0,00
3123	Transferzahlungen von Unternehmen (inkl. Finanzunternehmen)	0,00	0,00	0,00
3124	Transferzahlungen von Haushalten und Organisationen ohne Erwerbscharakter	212.600,00	6.600,00	6.408,92
3125	Transferzahlungen vom Ausland	0,00	0,00	0,00
3126	Investitions- und Tilgungszuschüsse zwischen Unternehmungen und Betrieben der Gebietskörperschaft und der Gebietskörperschaft	0,00	0,00	0,00
313	Einzahlungen aus Finanzerträgen	0,00	0,00	0,00
3131	Einzahlungen aus Zinserträgen	0,00	0,00	0,00
3132	Einzahlungen aus Zinsen aus derivativen Finanzinstrumenten mit und ohne Grundgeschäft	0,00	0,00	0,00
3133	Einzahlungen aus Gewinnentnahmen von marktbestimmten Betrieben	0,00	0,00	0,00
3134	Sonstige Einzahlungen aus Finanzerträgen	0,00	0,00	0,00
3135	Einzahlungen aus Dividenden/Gewinnausschüttungen	0,00	0,00	0,00
31	Summe Einzahlungen operative Gebarung	247.700,00	276.900,00	26.750,83
321	Auszahlungen aus Personalaufwand	178.300,00	169.100,00	156.437,45
3211	Auszahlungen für Personalaufwand (Bezüge, Nebengebühren, und Mehrleistungsvergütungen)	139.700,00	132.600,00	122.253,51
3212	Auszahlungen für gesetzliche und freiwillige Sozialaufwendungen	37.000,00	35.400,00	33.000,74
3213	Auszahlungen aus sonstigem Personalaufwand	1.600,00	1.100,00	1.183,20
322	Auszahlungen aus Sachaufwand	434.200,00	438.200,00	182.243,27
3221	Auszahlungen für Gebrauchs- und Verbrauchsgüter, Handelswaren	15.000,00	13.700,00	7.704,18
3222	Auszahlungen für Verwaltungs- und Betriebsaufwand	15.700,00	15.800,00	19.747,99
3223	Auszahlungen für Leasing- und Mietaufwand	1.200,00	1.000,00	0,00
3224	Auszahlungen für Instandhaltung	4.300,00	1.700,00	453,45
3225	Sonstige Auszahlungen aus Sachaufwand	398.000,00	406.000,00	154.337,65
3226	Auszahlungen aus der Inanspruchnahme von Haftungen	0,00	0,00	0,00
323	Auszahlungen aus Transfers	78.600,00	78.500,00	79.704,93
3231	Transferzahlungen an Träger des öffentlichen Rechts	73.100,00	72.800,00	73.621,28

Vertretungskörper und allgemeine Verwaltung (Gruppe 0)

MVAG	Mittelverwendungs- und aufbringungsgruppen (1. und 2. Ebene)	VA 2026	VA 2025	RA 2024
3232	Transferzahlungen an Beteiligungen	0,00	0,00	0,00
3233	Transferzahlungen an Unternehmen (inkl. Finanzunternehmen)	5.100,00	5.300,00	5.234,40
3234	Transferzahlungen an Haushalte und Organisationen ohne Erwerbscharakter	400,00	400,00	849,25
3235	Transferzahlungen an das Ausland	0,00	0,00	0,00
3236	Investitions- und Tilgungszuschüsse zwischen Unternehmungen und Betrieben der Gebietskörperschaft und der Gebietskörperschaft	0,00	0,00	0,00
324	Auszahlungen aus Finanzaufwand	0,00	0,00	0,00
3241	Auszahlungen für Zinsen	0,00	0,00	0,00
3242	Auszahlungen für Zinsen aus derivativen Finanzinstrumenten mit und ohne Grundgeschäft	0,00	0,00	0,00
3243	Auszahlungen aus Gewinnentnahmen von marktbestimmten Betrieben	0,00	0,00	0,00
3244	Sonstige Auszahlungen aus Finanzaufwendungen	0,00	0,00	0,00
32	Summe Auszahlungen operative Gebarung	691.100,00	685.800,00	418.385,65
SA1	Saldo (1) Geldfluss aus der operativen Gebarung (31 – 32)	-443.400,00	-408.900,00	-391.634,82
331	Einzahlungen aus der Investitionstätigkeit	0,00	0,00	0,00
3311	Einzahlungen aus der Veräußerung von immateriellem Vermögen	0,00	0,00	0,00
3312	Einzahlungen aus der Veräußerung von Grundstücken und Grundstückeinrichtungen	0,00	0,00	0,00
3313	Einzahlungen aus der Veräußerung von Gebäuden und Bauten	0,00	0,00	0,00
3314	Einzahlungen aus der Veräußerung von technischen Anlagen, Fahrzeugen und Maschinen	0,00	0,00	0,00
3315	Einzahlungen aus der Veräußerung von Amts-, Betriebs- und Geschäftsausstattung	0,00	0,00	0,00
3316	Einzahlungen aus der Veräußerung von Kulturgütern	0,00	0,00	0,00
3317	Einzahlungen aus der Veräußerung von Beteiligungen	0,00	0,00	0,00
3318	Einzahlungen aus der Veräußerung von kofinanzierten Schutzbauten	0,00	0,00	0,00
332	Einzahlungen aus der Rückzahlung von Darlehen sowie gewährten Vorschüssen	0,00	0,00	0,00
3321	Einzahlungen aus Darlehen an Träger des öffentlichen Rechts	0,00	0,00	0,00
3322	Einzahlungen aus Darlehen an Beteiligungen	0,00	0,00	0,00
3323	Einzahlungen aus Darlehen an Unternehmen und Haushalte	0,00	0,00	0,00
3325	Einzahlungen aus Vorschüssen und Anzahlungen	0,00	0,00	0,00
333	Einzahlungen aus Kapitaltransfers	3.000,00	0,00	0,00
3331	Kapitaltransferzahlungen von Trägern des öffentlichen Rechts	3.000,00	0,00	0,00
3332	Kapitaltransferzahlungen von Beteiligungen	0,00	0,00	0,00
3333	Kapitaltransferzahlungen von Unternehmen	0,00	0,00	0,00
3334	Kapitaltransferzahlungen von Haushalten und Organisationen ohne Erwerbscharakter	0,00	0,00	0,00
3335	Kapitaltransferzahlungen vom Ausland	0,00	0,00	0,00
33	Summe Einzahlungen investive Gebarung	3.000,00	0,00	0,00

Vertretungskörper und allgemeine Verwaltung (Gruppe 0)

MVAG	Mittelverwendungs- und aufbringungsgruppen (1. und 2. Ebene)	VA 2026	VA 2025	RA 2024
341	Auszahlungen aus der Investitionstätigkeit	6.000,00	4.000,00	0,00
3411	Auszahlungen für den Erwerb von immateriellem Vermögen	0,00	0,00	0,00
3412	Auszahlungen für den Erwerb von Grundstücken und Grundstückseinrichtungen	0,00	0,00	0,00
3413	Auszahlungen für den Erwerb von Gebäuden und Bauten	0,00	0,00	0,00
3414	Auszahlungen für den Erwerb von technischen Anlagen, Fahrzeugen und Maschinen	0,00	0,00	0,00
3415	Auszahlungen für den Erwerb von Amts-, Betriebs- und Geschäftsausstattung	6.000,00	4.000,00	0,00
3416	Auszahlungen für den Erwerb von Kulturgütern	0,00	0,00	0,00
3417	Auszahlungen für den Erwerb von Beteiligungen	0,00	0,00	0,00
3418	Auszahlungen für den Erwerb von kofinanzierten Schutzbauten	0,00	0,00	0,00
342	Auszahlungen aus der Gewährung von Darlehen sowie gewährten Vorschüssen	0,00	0,00	0,00
3421	Auszahlungen von Darlehen an Träger des öffentlichen Rechts	0,00	0,00	0,00
3422	Auszahlungen von Darlehen an Beteiligungen	0,00	0,00	0,00
3423	Auszahlungen von Darlehen an Unternehmen und Haushalte	0,00	0,00	0,00
3425	Auszahlungen von Vorschüssen und Anzahlungen	0,00	0,00	0,00
343	Auszahlungen aus Kapitaltransfers	0,00	0,00	0,00
3431	Kapitaltransferzahlungen an Träger des öffentlichen Rechts	0,00	0,00	0,00
3432	Kapitaltransferzahlungen an Beteiligungen	0,00	0,00	0,00
3433	Kapitaltransferzahlungen an Unternehmen (Finanzunternehmen)	0,00	0,00	0,00
3434	Kapitaltransferzahlungen an Haushalte und Organisationen ohne Erwerbscharakter	0,00	0,00	0,00
3435	Kapitaltransferzahlungen an das Ausland	0,00	0,00	0,00
34	Summe Auszahlungen investive Gebarung	6.000,00	4.000,00	0,00
SA2	Saldo (2) Geldfluss aus der investiven Gebarung (33 – 34)	-3.000,00	-4.000,00	0,00
SA3	Saldo (3) Nettofinanzierungssaldo (Saldo 1 + Saldo 2)	-446.400,00	-412.900,00	-391.634,82
351	Einzahlungen aus der Aufnahme von Finanzschulden	0,00	0,00	0,00
3511	Einzahlungen aus empfangenen Darlehen von öffentlichen Körperschaften und Rechtsträgern	0,00	0,00	0,00
3512	Einzahlungen aus empfangenen Darlehen von Beteiligungen	0,00	0,00	0,00
3513	Einzahlungen aus empfangenen Darlehen von Unternehmen und privaten Haushalten	0,00	0,00	0,00
3514	Einzahlungen aus Finanzschulden (Finanzunternehmen)	0,00	0,00	0,00
3515	Einzahlungen aus Aufnahmen von Leasingverbindlichkeiten	0,00	0,00	0,00
353	Einzahlungen infolge eines Kapitaltausches bei derivativen Finanzinstrumenten mit Grundgeschäft	0,00	0,00	0,00
3530	Einzahlungen infolge eines Kapitaltausches bei derivativen Finanzinstrumenten mit Grundgeschäft	0,00	0,00	0,00
355	Einzahlungen aus dem Abgang von Finanzinstrumenten	0,00	0,00	0,00

Vertretungskörper und allgemeine Verwaltung (Gruppe 0)

MVAG	Mittelverwendungs- und aufbringungsgruppen (1. und 2. Ebene)	VA 2026	VA 2025	RA 2024
3550	Einzahlungen aus dem Abgang von Finanzinstrumenten	0,00	0,00	0,00
35	Summe Einzahlungen aus der Finanzierungstätigkeit	0,00	0,00	0,00
361	Auszahlungen aus der Tilgung von Finanzschulden	0,00	0,00	0,00
3611	Auszahlungen aus empfangenen Darlehen von öffentlichen Körperschaften und Rechtsträgern	0,00	0,00	0,00
3612	Auszahlungen aus empfangenen Darlehen von Beteiligungen	0,00	0,00	0,00
3613	Auszahlungen aus empfangenen Darlehen von Unternehmen und privaten Haushalten	0,00	0,00	0,00
3614	Auszahlungen aus Finanzschulden	0,00	0,00	0,00
3615	Auszahlungen aus Rückzahlungen von Leasingverbindlichkeiten	0,00	0,00	0,00
363	Auszahlungen infolge eines Kapitaltausches bei derivativen Finanzinstrumenten mit Grundgeschäft	0,00	0,00	0,00
3630	Auszahlungen infolge eines Kapitaltausches bei derivativen Finanzinstrumenten mit Grundgeschäft	0,00	0,00	0,00
365	Auszahlungen für den Erwerb von Finanzinstrumenten	0,00	0,00	0,00
3650	Auszahlungen für den Erwerb von Finanzinstrumenten	0,00	0,00	0,00
36	Summe Auszahlungen aus der Finanzierungstätigkeit	0,00	0,00	0,00
SA4	Saldo (4) Geldfluss aus der Finanzierungstätigkeit (35 – 36)	0,00	0,00	0,00
SA5	Saldo (5) Geldfluss aus der voranschlagswirksamen Gebarung (Saldo 3 + Saldo 4)	-446.400,00	-412.900,00	-391.634,82

Öffentliche Ordnung und Sicherheit (Gruppe 1)

MVAG	Mittelverwendungs- und aufbringungsgruppen (1. und 2. Ebene)	VA 2026	VA 2025	RA 2024
311	Einzahlungen aus operativer Verwaltungstätigkeit	2.100,00	1.900,00	367,80
3111	Einzahlungen aus eigenen Abgaben	0,00	0,00	0,00
3112	Einzahlungen aus Ertragsanteilen	0,00	0,00	0,00
3113	Einzahlungen aus Gebühren	0,00	0,00	0,00
3114	Einzahlungen aus Leistungen	700,00	1.000,00	0,00
3115	Einzahlungen aus Besitz und wirtschaftlicher Tätigkeit	0,00	0,00	0,00
3116	Einzahlungen aus Veräußerung von geringwertigen Wirtschaftsgütern (GWG) und sonstige Einzahlungen	1.400,00	900,00	367,80
312	Einzahlungen aus Transfers	0,00	2.000,00	0,00
3121	Transferzahlungen von Trägern des öffentlichen Rechts	0,00	0,00	0,00
3122	Transferzahlungen von Beteiligungen	0,00	0,00	0,00
3123	Transferzahlungen von Unternehmen (inkl. Finanzunternehmen)	0,00	0,00	0,00
3124	Transferzahlungen von Haushalten und Organisationen ohne Erwerbscharakter	0,00	2.000,00	0,00
3125	Transferzahlungen vom Ausland	0,00	0,00	0,00
3126	Investitions- und Tilgungszuschüsse zwischen Unternehmungen und Betrieben der Gebietskörperschaft und der Gebietskörperschaft	0,00	0,00	0,00
313	Einzahlungen aus Finanzerträgen	0,00	0,00	0,00
3131	Einzahlungen aus Zinserträgen	0,00	0,00	0,00
3132	Einzahlungen aus Zinsen aus derivativen Finanzinstrumenten mit und ohne Grundgeschäft	0,00	0,00	0,00
3133	Einzahlungen aus Gewinnentnahmen von marktbestimmten Betrieben	0,00	0,00	0,00
3134	Sonstige Einzahlungen aus Finanzerträgen	0,00	0,00	0,00
3135	Einzahlungen aus Dividenden/Gewinnausschüttungen	0,00	0,00	0,00
31	Summe Einzahlungen operative Gebarung	2.100,00	3.900,00	367,80
321	Auszahlungen aus Personalaufwand	0,00	0,00	0,00
3211	Auszahlungen für Personalaufwand (Bezüge, Nebengebühren, und Mehrleistungsvergütungen)	0,00	0,00	0,00
3212	Auszahlungen für gesetzliche und freiwillige Sozialaufwendungen	0,00	0,00	0,00
3213	Auszahlungen aus sonstigem Personalaufwand	0,00	0,00	0,00
322	Auszahlungen aus Sachaufwand	28.700,00	31.800,00	26.916,52
3221	Auszahlungen für Gebrauchs- und Verbrauchsgüter, Handelswaren	8.000,00	9.500,00	11.233,41
3222	Auszahlungen für Verwaltungs- und Betriebsaufwand	4.300,00	4.300,00	3.436,51
3223	Auszahlungen für Leasing- und Mietaufwand	0,00	0,00	0,00
3224	Auszahlungen für Instandhaltung	13.100,00	15.500,00	9.738,95
3225	Sonstige Auszahlungen aus Sachaufwand	3.300,00	2.500,00	2.507,65
3226	Auszahlungen aus der Inanspruchnahme von Haftungen	0,00	0,00	0,00
323	Auszahlungen aus Transfers	400,00	400,00	316,40
3231	Transferzahlungen an Träger des öffentlichen Rechts	200,00	200,00	135,60

Öffentliche Ordnung und Sicherheit (Gruppe 1)

MVAG	Mittelverwendungs- und aufbringungsgruppen (1. und 2. Ebene)	VA 2026	VA 2025	RA 2024
3232	Transferzahlungen an Beteiligungen	0,00	0,00	0,00
3233	Transferzahlungen an Unternehmen (inkl. Finanzunternehmen)	0,00	0,00	0,00
3234	Transferzahlungen an Haushalte und Organisationen ohne Erwerbscharakter	200,00	200,00	180,80
3235	Transferzahlungen an das Ausland	0,00	0,00	0,00
3236	Investitions- und Tilgungszuschüsse zwischen Unternehmungen und Betrieben der Gebietskörperschaft und der Gebietskörperschaft	0,00	0,00	0,00
324	Auszahlungen aus Finanzaufwand	0,00	100,00	201,30
3241	Auszahlungen für Zinsen	0,00	100,00	201,30
3242	Auszahlungen für Zinsen aus derivativen Finanzinstrumenten mit und ohne Grundgeschäft	0,00	0,00	0,00
3243	Auszahlungen aus Gewinnentnahmen von marktbestimmten Betrieben	0,00	0,00	0,00
3244	Sonstige Auszahlungen aus Finanzaufwendungen	0,00	0,00	0,00
32	Summe Auszahlungen operative Gebarung	29.100,00	32.300,00	27.434,22
SA1	Saldo (1) Geldfluss aus der operativen Gebarung (31 – 32)	-27.000,00	-28.400,00	-27.066,42
331	Einzahlungen aus der Investitionstätigkeit	0,00	0,00	0,00
3311	Einzahlungen aus der Veräußerung von immateriellem Vermögen	0,00	0,00	0,00
3312	Einzahlungen aus der Veräußerung von Grundstücken und Grundstückeinrichtungen	0,00	0,00	0,00
3313	Einzahlungen aus der Veräußerung von Gebäuden und Bauten	0,00	0,00	0,00
3314	Einzahlungen aus der Veräußerung von technischen Anlagen, Fahrzeugen und Maschinen	0,00	0,00	0,00
3315	Einzahlungen aus der Veräußerung von Amts-, Betriebs- und Geschäftsausstattung	0,00	0,00	0,00
3316	Einzahlungen aus der Veräußerung von Kulturgütern	0,00	0,00	0,00
3317	Einzahlungen aus der Veräußerung von Beteiligungen	0,00	0,00	0,00
3318	Einzahlungen aus der Veräußerung von kofinanzierten Schutzbauten	0,00	0,00	0,00
332	Einzahlungen aus der Rückzahlung von Darlehen sowie gewährten Vorschüssen	0,00	0,00	0,00
3321	Einzahlungen aus Darlehen an Träger des öffentlichen Rechts	0,00	0,00	0,00
3322	Einzahlungen aus Darlehen an Beteiligungen	0,00	0,00	0,00
3323	Einzahlungen aus Darlehen an Unternehmen und Haushalte	0,00	0,00	0,00
3325	Einzahlungen aus Vorschüssen und Anzahlungen	0,00	0,00	0,00
333	Einzahlungen aus Kapitaltransfers	0,00	35.000,00	0,00
3331	Kapitaltransferzahlungen von Trägern des öffentlichen Rechts	0,00	0,00	0,00
3332	Kapitaltransferzahlungen von Beteiligungen	0,00	0,00	0,00
3333	Kapitaltransferzahlungen von Unternehmen	0,00	0,00	0,00
3334	Kapitaltransferzahlungen von Haushalten und Organisationen ohne Erwerbscharakter	0,00	35.000,00	0,00
3335	Kapitaltransferzahlungen vom Ausland	0,00	0,00	0,00
33	Summe Einzahlungen investive Gebarung	0,00	35.000,00	0,00

Öffentliche Ordnung und Sicherheit (Gruppe 1)

MVAG	Mittelverwendungs- und aufbringungsgruppen (1. und 2. Ebene)	VA 2026	VA 2025	RA 2024
341	Auszahlungen aus der Investitionstätigkeit	3.000,00	38.000,00	0,00
3411	Auszahlungen für den Erwerb von immateriellem Vermögen	0,00	0,00	0,00
3412	Auszahlungen für den Erwerb von Grundstücken und Grundstückseinrichtungen	0,00	0,00	0,00
3413	Auszahlungen für den Erwerb von Gebäuden und Bauten	0,00	0,00	0,00
3414	Auszahlungen für den Erwerb von technischen Anlagen, Fahrzeugen und Maschinen	3.000,00	38.000,00	0,00
3415	Auszahlungen für den Erwerb von Amts-, Betriebs- und Geschäftsausstattung	0,00	0,00	0,00
3416	Auszahlungen für den Erwerb von Kulturgütern	0,00	0,00	0,00
3417	Auszahlungen für den Erwerb von Beteiligungen	0,00	0,00	0,00
3418	Auszahlungen für den Erwerb von kofinanzierten Schutzbauten	0,00	0,00	0,00
342	Auszahlungen aus der Gewährung von Darlehen sowie gewährten Vorschüssen	0,00	0,00	0,00
3421	Auszahlungen von Darlehen an Träger des öffentlichen Rechts	0,00	0,00	0,00
3422	Auszahlungen von Darlehen an Beteiligungen	0,00	0,00	0,00
3423	Auszahlungen von Darlehen an Unternehmen und Haushalte	0,00	0,00	0,00
3425	Auszahlungen von Vorschüssen und Anzahlungen	0,00	0,00	0,00
343	Auszahlungen aus Kapitaltransfers	0,00	0,00	0,00
3431	Kapitaltransferzahlungen an Träger des öffentlichen Rechts	0,00	0,00	0,00
3432	Kapitaltransferzahlungen an Beteiligungen	0,00	0,00	0,00
3433	Kapitaltransferzahlungen an Unternehmen (Finanzunternehmen)	0,00	0,00	0,00
3434	Kapitaltransferzahlungen an Haushalte und Organisationen ohne Erwerbscharakter	0,00	0,00	0,00
3435	Kapitaltransferzahlungen an das Ausland	0,00	0,00	0,00
34	Summe Auszahlungen investive Gebarung	3.000,00	38.000,00	0,00
SA2	Saldo (2) Geldfluss aus der investiven Gebarung (33 – 34)	-3.000,00	-3.000,00	0,00
SA3	Saldo (3) Nettofinanzierungssaldo (Saldo 1 + Saldo 2)	-30.000,00	-31.400,00	-27.066,42
351	Einzahlungen aus der Aufnahme von Finanzschulden	0,00	0,00	0,00
3511	Einzahlungen aus empfangenen Darlehen von öffentlichen Körperschaften und Rechtsträgern	0,00	0,00	0,00
3512	Einzahlungen aus empfangenen Darlehen von Beteiligungen	0,00	0,00	0,00
3513	Einzahlungen aus empfangenen Darlehen von Unternehmen und privaten Haushalten	0,00	0,00	0,00
3514	Einzahlungen aus Finanzschulden (Finanzunternehmen)	0,00	0,00	0,00
3515	Einzahlungen aus Aufnahmen von Leasingverbindlichkeiten	0,00	0,00	0,00
353	Einzahlungen infolge eines Kapitaltausches bei derivativen Finanzinstrumenten mit Grundgeschäft	0,00	0,00	0,00
3530	Einzahlungen infolge eines Kapitaltausches bei derivativen Finanzinstrumenten mit Grundgeschäft	0,00	0,00	0,00
355	Einzahlungen aus dem Abgang von Finanzinstrumenten	0,00	0,00	0,00

Öffentliche Ordnung und Sicherheit (Gruppe 1)

MVAG	Mittelverwendungs- und aufbringungsgruppen (1. und 2. Ebene)	VA 2026	VA 2025	RA 2024
3550	Einzahlungen aus dem Abgang von Finanzinstrumenten	0,00	0,00	0,00
35	Summe Einzahlungen aus der Finanzierungstätigkeit	0,00	0,00	0,00
361	Auszahlungen aus der Tilgung von Finanzschulden	0,00	1.200,00	4.650,71
3611	Auszahlungen aus empfangenen Darlehen von öffentlichen Körperschaften und Rechtsträgern	0,00	0,00	0,00
3612	Auszahlungen aus empfangenen Darlehen von Beteiligungen	0,00	0,00	0,00
3613	Auszahlungen aus empfangenen Darlehen von Unternehmen und privaten Haushalten	0,00	0,00	0,00
3614	Auszahlungen aus Finanzschulden	0,00	1.200,00	4.650,71
3615	Auszahlungen aus Rückzahlungen von Leasingverbindlichkeiten	0,00	0,00	0,00
363	Auszahlungen infolge eines Kapitaltausches bei derivativen Finanzinstrumenten mit Grundgeschäft	0,00	0,00	0,00
3630	Auszahlungen infolge eines Kapitaltausches bei derivativen Finanzinstrumenten mit Grundgeschäft	0,00	0,00	0,00
365	Auszahlungen für den Erwerb von Finanzinstrumenten	0,00	0,00	0,00
3650	Auszahlungen für den Erwerb von Finanzinstrumenten	0,00	0,00	0,00
36	Summe Auszahlungen aus der Finanzierungstätigkeit	0,00	1.200,00	4.650,71
SA4	Saldo (4) Geldfluss aus der Finanzierungstätigkeit (35 – 36)	0,00	-1.200,00	-4.650,71
SA5	Saldo (5) Geldfluss aus der voranschlagswirksamen Gebarung (Saldo 3 + Saldo 4)	-30.000,00	-32.600,00	-31.717,13

Unterricht, Erziehung, Sport und Wissenschaft (Gruppe 2)

MVAG	Mittelverwendungs- und aufbringungsgruppen (1. und 2. Ebene)	VA 2026	VA 2025	RA 2024
311	Einzahlungen aus operativer Verwaltungstätigkeit	56.800,00	46.600,00	14.950,36
3111	Einzahlungen aus eigenen Abgaben	0,00	0,00	0,00
3112	Einzahlungen aus Ertragsanteilen	0,00	0,00	0,00
3113	Einzahlungen aus Gebühren	0,00	0,00	0,00
3114	Einzahlungen aus Leistungen	41.900,00	42.700,00	13.659,86
3115	Einzahlungen aus Besitz und wirtschaftlicher Tätigkeit	1.500,00	1.500,00	327,50
3116	Einzahlungen aus Veräußerung von geringwertigen Wirtschaftsgütern (GWG) und sonstige Einzahlungen	13.400,00	2.400,00	963,00
312	Einzahlungen aus Transfers	197.000,00	186.400,00	174.842,75
3121	Transferzahlungen von Trägern des öffentlichen Rechts	197.000,00	186.400,00	174.842,75
3122	Transferzahlungen von Beteiligungen	0,00	0,00	0,00
3123	Transferzahlungen von Unternehmen (inkl. Finanzunternehmen)	0,00	0,00	0,00
3124	Transferzahlungen von Haushalten und Organisationen ohne Erwerbscharakter	0,00	0,00	0,00
3125	Transferzahlungen vom Ausland	0,00	0,00	0,00
3126	Investitions- und Tilgungszuschüsse zwischen Unternehmungen und Betrieben der Gebietskörperschaft und der Gebietskörperschaft	0,00	0,00	0,00
313	Einzahlungen aus Finanzerträgen	0,00	0,00	0,00
3131	Einzahlungen aus Zinserträgen	0,00	0,00	0,00
3132	Einzahlungen aus Zinsen aus derivativen Finanzinstrumenten mit und ohne Grundgeschäft	0,00	0,00	0,00
3133	Einzahlungen aus Gewinnentnahmen von marktbestimmten Betrieben	0,00	0,00	0,00
3134	Sonstige Einzahlungen aus Finanzerträgen	0,00	0,00	0,00
3135	Einzahlungen aus Dividenden/Gewinnausschüttungen	0,00	0,00	0,00
31	Summe Einzahlungen operative Gebarung	253.800,00	233.000,00	189.793,11
321	Auszahlungen aus Personalaufwand	358.700,00	336.400,00	338.992,83
3211	Auszahlungen für Personalaufwand (Bezüge, Nebengebühren, und Mehrleistungsvergütungen)	292.300,00	269.900,00	263.101,35
3212	Auszahlungen für gesetzliche und freiwillige Sozialaufwendungen	66.400,00	66.500,00	75.891,48
3213	Auszahlungen aus sonstigem Personalaufwand	0,00	0,00	0,00
322	Auszahlungen aus Sachaufwand	219.200,00	223.200,00	135.442,55
3221	Auszahlungen für Gebrauchs- und Verbrauchsgüter, Handelswaren	16.500,00	17.000,00	14.936,98
3222	Auszahlungen für Verwaltungs- und Betriebsaufwand	27.900,00	27.700,00	20.907,25
3223	Auszahlungen für Leasing- und Mietaufwand	700,00	700,00	504,00
3224	Auszahlungen für Instandhaltung	54.200,00	63.200,00	2.698,58
3225	Sonstige Auszahlungen aus Sachaufwand	119.900,00	114.600,00	96.395,74
3226	Auszahlungen aus der Inanspruchnahme von Haftungen	0,00	0,00	0,00
323	Auszahlungen aus Transfers	51.700,00	54.600,00	6.976,87
3231	Transferzahlungen an Träger des öffentlichen Rechts	300,00	300,00	303,69

Unterricht, Erziehung, Sport und Wissenschaft (Gruppe 2)

MVAG	Mittelverwendungs- und aufbringungsgruppen (1. und 2. Ebene)	VA 2026	VA 2025	RA 2024
3232	Transferzahlungen an Beteiligungen	0,00	0,00	0,00
3233	Transferzahlungen an Unternehmen (inkl. Finanzunternehmen)	0,00	0,00	0,00
3234	Transferzahlungen an Haushalte und Organisationen ohne Erwerbscharakter	51.400,00	54.300,00	6.673,18
3235	Transferzahlungen an das Ausland	0,00	0,00	0,00
3236	Investitions- und Tilgungszuschüsse zwischen Unternehmungen und Betrieben der Gebietskörperschaft und der Gebietskörperschaft	0,00	0,00	0,00
324	Auszahlungen aus Finanzaufwand	3.900,00	4.300,00	6.749,13
3241	Auszahlungen für Zinsen	3.900,00	4.300,00	6.749,13
3242	Auszahlungen für Zinsen aus derivativen Finanzinstrumenten mit und ohne Grundgeschäft	0,00	0,00	0,00
3243	Auszahlungen aus Gewinnentnahmen von marktbestimmten Betrieben	0,00	0,00	0,00
3244	Sonstige Auszahlungen aus Finanzaufwendungen	0,00	0,00	0,00
32	Summe Auszahlungen operative Gebarung	633.500,00	618.500,00	488.161,38
SA1	Saldo (1) Geldfluss aus der operativen Gebarung (31 – 32)	-379.700,00	-385.500,00	-298.368,27
331	Einzahlungen aus der Investitionstätigkeit	0,00	0,00	0,00
3311	Einzahlungen aus der Veräußerung von immateriellem Vermögen	0,00	0,00	0,00
3312	Einzahlungen aus der Veräußerung von Grundstücken und Grundstückeinrichtungen	0,00	0,00	0,00
3313	Einzahlungen aus der Veräußerung von Gebäuden und Bauten	0,00	0,00	0,00
3314	Einzahlungen aus der Veräußerung von technischen Anlagen, Fahrzeugen und Maschinen	0,00	0,00	0,00
3315	Einzahlungen aus der Veräußerung von Amts-, Betriebs- und Geschäftsausstattung	0,00	0,00	0,00
3316	Einzahlungen aus der Veräußerung von Kulturgütern	0,00	0,00	0,00
3317	Einzahlungen aus der Veräußerung von Beteiligungen	0,00	0,00	0,00
3318	Einzahlungen aus der Veräußerung von kofinanzierten Schutzbauten	0,00	0,00	0,00
332	Einzahlungen aus der Rückzahlung von Darlehen sowie gewährten Vorschüssen	0,00	0,00	0,00
3321	Einzahlungen aus Darlehen an Träger des öffentlichen Rechts	0,00	0,00	0,00
3322	Einzahlungen aus Darlehen an Beteiligungen	0,00	0,00	0,00
3323	Einzahlungen aus Darlehen an Unternehmen und Haushalte	0,00	0,00	0,00
3325	Einzahlungen aus Vorschüssen und Anzahlungen	0,00	0,00	0,00
333	Einzahlungen aus Kapitaltransfers	31.600,00	118.200,00	0,00
3331	Kapitaltransferzahlungen von Trägern des öffentlichen Rechts	26.100,00	118.200,00	0,00
3332	Kapitaltransferzahlungen von Beteiligungen	0,00	0,00	0,00
3333	Kapitaltransferzahlungen von Unternehmen	0,00	0,00	0,00
3334	Kapitaltransferzahlungen von Haushalten und Organisationen ohne Erwerbscharakter	5.500,00	0,00	0,00
3335	Kapitaltransferzahlungen vom Ausland	0,00	0,00	0,00
33	Summe Einzahlungen investive Gebarung	31.600,00	118.200,00	0,00

Unterricht, Erziehung, Sport und Wissenschaft (Gruppe 2)

MVAG	Mittelverwendungs- und aufbringungsgruppen (1. und 2. Ebene)	VA 2026	VA 2025	RA 2024
341	Auszahlungen aus der Investitionstätigkeit	26.500,00	48.200,00	36.645,88
3411	Auszahlungen für den Erwerb von immateriellem Vermögen	0,00	0,00	0,00
3412	Auszahlungen für den Erwerb von Grundstücken und Grundstückseinrichtungen	15.000,00	0,00	0,00
3413	Auszahlungen für den Erwerb von Gebäuden und Bauten	8.000,00	20.200,00	7.412,31
3414	Auszahlungen für den Erwerb von technischen Anlagen, Fahrzeugen und Maschinen	0,00	0,00	1.124,76
3415	Auszahlungen für den Erwerb von Amts-, Betriebs- und Geschäftsausstattung	3.500,00	28.000,00	28.108,81
3416	Auszahlungen für den Erwerb von Kulturgütern	0,00	0,00	0,00
3417	Auszahlungen für den Erwerb von Beteiligungen	0,00	0,00	0,00
3418	Auszahlungen für den Erwerb von kofinanzierten Schutzbauten	0,00	0,00	0,00
342	Auszahlungen aus der Gewährung von Darlehen sowie gewährten Vorschüssen	0,00	0,00	0,00
3421	Auszahlungen von Darlehen an Träger des öffentlichen Rechts	0,00	0,00	0,00
3422	Auszahlungen von Darlehen an Beteiligungen	0,00	0,00	0,00
3423	Auszahlungen von Darlehen an Unternehmen und Haushalte	0,00	0,00	0,00
3425	Auszahlungen von Vorschüssen und Anzahlungen	0,00	0,00	0,00
343	Auszahlungen aus Kapitaltransfers	0,00	0,00	0,00
3431	Kapitaltransferzahlungen an Träger des öffentlichen Rechts	0,00	0,00	0,00
3432	Kapitaltransferzahlungen an Beteiligungen	0,00	0,00	0,00
3433	Kapitaltransferzahlungen an Unternehmen (Finanzunternehmen)	0,00	0,00	0,00
3434	Kapitaltransferzahlungen an Haushalte und Organisationen ohne Erwerbscharakter	0,00	0,00	0,00
3435	Kapitaltransferzahlungen an das Ausland	0,00	0,00	0,00
34	Summe Auszahlungen investive Gebarung	26.500,00	48.200,00	36.645,88
SA2	Saldo (2) Geldfluss aus der investiven Gebarung (33 – 34)	5.100,00	70.000,00	-36.645,88
SA3	Saldo (3) Nettofinanzierungssaldo (Saldo 1 + Saldo 2)	-374.600,00	-315.500,00	-335.014,15
351	Einzahlungen aus der Aufnahme von Finanzschulden	0,00	0,00	0,00
3511	Einzahlungen aus empfangenen Darlehen von öffentlichen Körperschaften und Rechtsträgern	0,00	0,00	0,00
3512	Einzahlungen aus empfangenen Darlehen von Beteiligungen	0,00	0,00	0,00
3513	Einzahlungen aus empfangenen Darlehen von Unternehmen und privaten Haushalten	0,00	0,00	0,00
3514	Einzahlungen aus Finanzschulden (Finanzunternehmen)	0,00	0,00	0,00
3515	Einzahlungen aus Aufnahmen von Leasingverbindlichkeiten	0,00	0,00	0,00
353	Einzahlungen infolge eines Kapitaltausches bei derivativen Finanzinstrumenten mit Grundgeschäft	0,00	0,00	0,00
3530	Einzahlungen infolge eines Kapitaltausches bei derivativen Finanzinstrumenten mit Grundgeschäft	0,00	0,00	0,00
355	Einzahlungen aus dem Abgang von Finanzinstrumenten	0,00	0,00	0,00

Unterricht, Erziehung, Sport und Wissenschaft (Gruppe 2)

MVAG	Mittelverwendungs- und aufbringungsgruppen (1. und 2. Ebene)	VA 2026	VA 2025	RA 2024
3550	Einzahlungen aus dem Abgang von Finanzinstrumenten	0,00	0,00	0,00
35	Summe Einzahlungen aus der Finanzierungstätigkeit	0,00	0,00	0,00
361	Auszahlungen aus der Tilgung von Finanzschulden	18.300,00	18.500,00	16.851,06
3611	Auszahlungen aus empfangenen Darlehen von öffentlichen Körperschaften und Rechtsträgern	0,00	0,00	0,00
3612	Auszahlungen aus empfangenen Darlehen von Beteiligungen	0,00	0,00	0,00
3613	Auszahlungen aus empfangenen Darlehen von Unternehmen und privaten Haushalten	0,00	0,00	0,00
3614	Auszahlungen aus Finanzschulden	18.300,00	18.500,00	16.851,06
3615	Auszahlungen aus Rückzahlungen von Leasingverbindlichkeiten	0,00	0,00	0,00
363	Auszahlungen infolge eines Kapitaltausches bei derivativen Finanzinstrumenten mit Grundgeschäft	0,00	0,00	0,00
3630	Auszahlungen infolge eines Kapitaltausches bei derivativen Finanzinstrumenten mit Grundgeschäft	0,00	0,00	0,00
365	Auszahlungen für den Erwerb von Finanzinstrumenten	0,00	0,00	0,00
3650	Auszahlungen für den Erwerb von Finanzinstrumenten	0,00	0,00	0,00
36	Summe Auszahlungen aus der Finanzierungstätigkeit	18.300,00	18.500,00	16.851,06
SA4	Saldo (4) Geldfluss aus der Finanzierungstätigkeit (35 – 36)	-18.300,00	-18.500,00	-16.851,06
SA5	Saldo (5) Geldfluss aus der voranschlagswirksamen Gebarung (Saldo 3 + Saldo 4)	-392.900,00	-334.000,00	-351.865,21

Kunst, Kultur und Kultus (Gruppe 3)

MVAG	Mittelverwendungs- und aufbringungsgruppen (1. und 2. Ebene)	VA 2026	VA 2025	RA 2024
311	Einzahlungen aus operativer Verwaltungstätigkeit	3.100,00	2.900,00	175,00
3111	Einzahlungen aus eigenen Abgaben	0,00	0,00	0,00
3112	Einzahlungen aus Ertragsanteilen	0,00	0,00	0,00
3113	Einzahlungen aus Gebühren	0,00	0,00	0,00
3114	Einzahlungen aus Leistungen	0,00	0,00	0,00
3115	Einzahlungen aus Besitz und wirtschaftlicher Tätigkeit	2.900,00	2.800,00	0,00
3116	Einzahlungen aus Veräußerung von geringwertigen Wirtschaftsgütern (GWG) und sonstige Einzahlungen	200,00	100,00	175,00
312	Einzahlungen aus Transfers	0,00	0,00	0,00
3121	Transferzahlungen von Trägern des öffentlichen Rechts	0,00	0,00	0,00
3122	Transferzahlungen von Beteiligungen	0,00	0,00	0,00
3123	Transferzahlungen von Unternehmen (inkl. Finanzunternehmen)	0,00	0,00	0,00
3124	Transferzahlungen von Haushalten und Organisationen ohne Erwerbscharakter	0,00	0,00	0,00
3125	Transferzahlungen vom Ausland	0,00	0,00	0,00
3126	Investitions- und Tilgungszuschüsse zwischen Unternehmungen und Betrieben der Gebietskörperschaft und der Gebietskörperschaft	0,00	0,00	0,00
313	Einzahlungen aus Finanzerträgen	0,00	0,00	0,00
3131	Einzahlungen aus Zinserträgen	0,00	0,00	0,00
3132	Einzahlungen aus Zinsen aus derivativen Finanzinstrumenten mit und ohne Grundgeschäft	0,00	0,00	0,00
3133	Einzahlungen aus Gewinnentnahmen von marktbestimmten Betrieben	0,00	0,00	0,00
3134	Sonstige Einzahlungen aus Finanzerträgen	0,00	0,00	0,00
3135	Einzahlungen aus Dividenden/Gewinnausschüttungen	0,00	0,00	0,00
31	Summe Einzahlungen operative Gebarung	3.100,00	2.900,00	175,00
321	Auszahlungen aus Personalaufwand	0,00	0,00	0,00
3211	Auszahlungen für Personalaufwand (Bezüge, Nebengebühren, und Mehrleistungsvergütungen)	0,00	0,00	0,00
3212	Auszahlungen für gesetzliche und freiwillige Sozialaufwendungen	0,00	0,00	0,00
3213	Auszahlungen aus sonstigem Personalaufwand	0,00	0,00	0,00
322	Auszahlungen aus Sachaufwand	10.000,00	8.600,00	7.485,37
3221	Auszahlungen für Gebrauchs- und Verbrauchsgüter, Handelswaren	1.500,00	1.500,00	1.163,22
3222	Auszahlungen für Verwaltungs- und Betriebsaufwand	2.000,00	1.600,00	1.619,20
3223	Auszahlungen für Leasing- und Mietaufwand	0,00	0,00	0,00
3224	Auszahlungen für Instandhaltung	700,00	600,00	93,99
3225	Sonstige Auszahlungen aus Sachaufwand	5.800,00	4.900,00	4.608,96
3226	Auszahlungen aus der Inanspruchnahme von Haftungen	0,00	0,00	0,00
323	Auszahlungen aus Transfers	2.100,00	2.100,00	4.957,50
3231	Transferzahlungen an Träger des öffentlichen Rechts	0,00	0,00	0,00

Kunst, Kultur und Kultus (Gruppe 3)

MVAG	Mittelverwendungs- und aufbringungsgruppen (1. und 2. Ebene)	VA 2026	VA 2025	RA 2024
3232	Transferzahlungen an Beteiligungen	0,00	0,00	0,00
3233	Transferzahlungen an Unternehmen (inkl. Finanzunternehmen)	0,00	0,00	0,00
3234	Transferzahlungen an Haushalte und Organisationen ohne Erwerbscharakter	2.100,00	2.100,00	4.957,50
3235	Transferzahlungen an das Ausland	0,00	0,00	0,00
3236	Investitions- und Tilgungszuschüsse zwischen Unternehmungen und Betrieben der Gebietskörperschaft und der Gebietskörperschaft	0,00	0,00	0,00
324	Auszahlungen aus Finanzaufwand	0,00	0,00	0,00
3241	Auszahlungen für Zinsen	0,00	0,00	0,00
3242	Auszahlungen für Zinsen aus derivativen Finanzinstrumenten mit und ohne Grundgeschäft	0,00	0,00	0,00
3243	Auszahlungen aus Gewinnentnahmen von marktbestimmten Betrieben	0,00	0,00	0,00
3244	Sonstige Auszahlungen aus Finanzaufwendungen	0,00	0,00	0,00
32	Summe Auszahlungen operative Gebarung	12.100,00	10.700,00	12.442,87
SA1	Saldo (1) Geldfluss aus der operativen Gebarung (31 – 32)	-9.000,00	-7.800,00	-12.267,87
331	Einzahlungen aus der Investitionstätigkeit	0,00	0,00	0,00
3311	Einzahlungen aus der Veräußerung von immateriellem Vermögen	0,00	0,00	0,00
3312	Einzahlungen aus der Veräußerung von Grundstücken und Grundstückeinrichtungen	0,00	0,00	0,00
3313	Einzahlungen aus der Veräußerung von Gebäuden und Bauten	0,00	0,00	0,00
3314	Einzahlungen aus der Veräußerung von technischen Anlagen, Fahrzeugen und Maschinen	0,00	0,00	0,00
3315	Einzahlungen aus der Veräußerung von Amts-, Betriebs- und Geschäftsausstattung	0,00	0,00	0,00
3316	Einzahlungen aus der Veräußerung von Kulturgütern	0,00	0,00	0,00
3317	Einzahlungen aus der Veräußerung von Beteiligungen	0,00	0,00	0,00
3318	Einzahlungen aus der Veräußerung von kofinanzierten Schutzbauten	0,00	0,00	0,00
332	Einzahlungen aus der Rückzahlung von Darlehen sowie gewährten Vorschüssen	0,00	0,00	0,00
3321	Einzahlungen aus Darlehen an Träger des öffentlichen Rechts	0,00	0,00	0,00
3322	Einzahlungen aus Darlehen an Beteiligungen	0,00	0,00	0,00
3323	Einzahlungen aus Darlehen an Unternehmen und Haushalte	0,00	0,00	0,00
3325	Einzahlungen aus Vorschüssen und Anzahlungen	0,00	0,00	0,00
333	Einzahlungen aus Kapitaltransfers	0,00	0,00	0,00
3331	Kapitaltransferzahlungen von Trägern des öffentlichen Rechts	0,00	0,00	0,00
3332	Kapitaltransferzahlungen von Beteiligungen	0,00	0,00	0,00
3333	Kapitaltransferzahlungen von Unternehmen	0,00	0,00	0,00
3334	Kapitaltransferzahlungen von Haushalten und Organisationen ohne Erwerbscharakter	0,00	0,00	0,00
3335	Kapitaltransferzahlungen vom Ausland	0,00	0,00	0,00
33	Summe Einzahlungen investive Gebarung	0,00	0,00	0,00

Kunst, Kultur und Kultus (Gruppe 3)

MVAG	Mittelverwendungs- und aufbringungsgruppen (1. und 2. Ebene)	VA 2026	VA 2025	RA 2024
341	Auszahlungen aus der Investitionstätigkeit	0,00	0,00	0,00
3411	Auszahlungen für den Erwerb von immateriellem Vermögen	0,00	0,00	0,00
3412	Auszahlungen für den Erwerb von Grundstücken und Grundstückseinrichtungen	0,00	0,00	0,00
3413	Auszahlungen für den Erwerb von Gebäuden und Bauten	0,00	0,00	0,00
3414	Auszahlungen für den Erwerb von technischen Anlagen, Fahrzeugen und Maschinen	0,00	0,00	0,00
3415	Auszahlungen für den Erwerb von Amts-, Betriebs- und Geschäftsausstattung	0,00	0,00	0,00
3416	Auszahlungen für den Erwerb von Kulturgütern	0,00	0,00	0,00
3417	Auszahlungen für den Erwerb von Beteiligungen	0,00	0,00	0,00
3418	Auszahlungen für den Erwerb von kofinanzierten Schutzbauten	0,00	0,00	0,00
342	Auszahlungen aus der Gewährung von Darlehen sowie gewährten Vorschüssen	0,00	0,00	0,00
3421	Auszahlungen von Darlehen an Träger des öffentlichen Rechts	0,00	0,00	0,00
3422	Auszahlungen von Darlehen an Beteiligungen	0,00	0,00	0,00
3423	Auszahlungen von Darlehen an Unternehmen und Haushalte	0,00	0,00	0,00
3425	Auszahlungen von Vorschüssen und Anzahlungen	0,00	0,00	0,00
343	Auszahlungen aus Kapitaltransfers	0,00	0,00	0,00
3431	Kapitaltransferzahlungen an Träger des öffentlichen Rechts	0,00	0,00	0,00
3432	Kapitaltransferzahlungen an Beteiligungen	0,00	0,00	0,00
3433	Kapitaltransferzahlungen an Unternehmen (Finanzunternehmen)	0,00	0,00	0,00
3434	Kapitaltransferzahlungen an Haushalte und Organisationen ohne Erwerbscharakter	0,00	0,00	0,00
3435	Kapitaltransferzahlungen an das Ausland	0,00	0,00	0,00
34	Summe Auszahlungen investive Gebarung	0,00	0,00	0,00
SA2	Saldo (2) Geldfluss aus der investiven Gebarung (33 – 34)	0,00	0,00	0,00
SA3	Saldo (3) Nettofinanzierungssaldo (Saldo 1 + Saldo 2)	-9.000,00	-7.800,00	-12.267,87
351	Einzahlungen aus der Aufnahme von Finanzschulden	0,00	0,00	0,00
3511	Einzahlungen aus empfangenen Darlehen von öffentlichen Körperschaften und Rechtsträgern	0,00	0,00	0,00
3512	Einzahlungen aus empfangenen Darlehen von Beteiligungen	0,00	0,00	0,00
3513	Einzahlungen aus empfangenen Darlehen von Unternehmen und privaten Haushalten	0,00	0,00	0,00
3514	Einzahlungen aus Finanzschulden (Finanzunternehmen)	0,00	0,00	0,00
3515	Einzahlungen aus Aufnahmen von Leasingverbindlichkeiten	0,00	0,00	0,00
353	Einzahlungen infolge eines Kapitaltausches bei derivativen Finanzinstrumenten mit Grundgeschäft	0,00	0,00	0,00
3530	Einzahlungen infolge eines Kapitaltausches bei derivativen Finanzinstrumenten mit Grundgeschäft	0,00	0,00	0,00
355	Einzahlungen aus dem Abgang von Finanzinstrumenten	0,00	0,00	0,00

Kunst, Kultur und Kultus (Gruppe 3)

MVAG	Mittelverwendungs- und aufbringungsgruppen (1. und 2. Ebene)	VA 2026	VA 2025	RA 2024
3550	Einzahlungen aus dem Abgang von Finanzinstrumenten	0,00	0,00	0,00
35	Summe Einzahlungen aus der Finanzierungstätigkeit	0,00	0,00	0,00
361	Auszahlungen aus der Tilgung von Finanzschulden	0,00	0,00	0,00
3611	Auszahlungen aus empfangenen Darlehen von öffentlichen Körperschaften und Rechtsträgern	0,00	0,00	0,00
3612	Auszahlungen aus empfangenen Darlehen von Beteiligungen	0,00	0,00	0,00
3613	Auszahlungen aus empfangenen Darlehen von Unternehmen und privaten Haushalten	0,00	0,00	0,00
3614	Auszahlungen aus Finanzschulden	0,00	0,00	0,00
3615	Auszahlungen aus Rückzahlungen von Leasingverbindlichkeiten	0,00	0,00	0,00
363	Auszahlungen infolge eines Kapitaltausches bei derivativen Finanzinstrumenten mit Grundgeschäft	0,00	0,00	0,00
3630	Auszahlungen infolge eines Kapitaltausches bei derivativen Finanzinstrumenten mit Grundgeschäft	0,00	0,00	0,00
365	Auszahlungen für den Erwerb von Finanzinstrumenten	0,00	0,00	0,00
3650	Auszahlungen für den Erwerb von Finanzinstrumenten	0,00	0,00	0,00
36	Summe Auszahlungen aus der Finanzierungstätigkeit	0,00	0,00	0,00
SA4	Saldo (4) Geldfluss aus der Finanzierungstätigkeit (35 – 36)	0,00	0,00	0,00
SA5	Saldo (5) Geldfluss aus der voranschlagswirksamen Gebarung (Saldo 3 + Saldo 4)	-9.000,00	-7.800,00	-12.267,87

Soziale Wohlfahrt und Wohnbauförderung (Gruppe 4)

MVAG	Mittelverwendungs- und aufbringungsgruppen (1. und 2. Ebene)	VA 2026	VA 2025	RA 2024
311	Einzahlungen aus operativer Verwaltungstätigkeit	0,00	0,00	0,00
3111	Einzahlungen aus eigenen Abgaben	0,00	0,00	0,00
3112	Einzahlungen aus Ertragsanteilen	0,00	0,00	0,00
3113	Einzahlungen aus Gebühren	0,00	0,00	0,00
3114	Einzahlungen aus Leistungen	0,00	0,00	0,00
3115	Einzahlungen aus Besitz und wirtschaftlicher Tätigkeit	0,00	0,00	0,00
3116	Einzahlungen aus Veräußerung von geringwertigen Wirtschaftsgütern (GWG) und sonstige Einzahlungen	0,00	0,00	0,00
312	Einzahlungen aus Transfers	0,00	0,00	0,00
3121	Transferzahlungen von Trägern des öffentlichen Rechts	0,00	0,00	0,00
3122	Transferzahlungen von Beteiligungen	0,00	0,00	0,00
3123	Transferzahlungen von Unternehmen (inkl. Finanzunternehmen)	0,00	0,00	0,00
3124	Transferzahlungen von Haushalten und Organisationen ohne Erwerbscharakter	0,00	0,00	0,00
3125	Transferzahlungen vom Ausland	0,00	0,00	0,00
3126	Investitions- und Tilgungszuschüsse zwischen Unternehmungen und Betrieben der Gebietskörperschaft und der Gebietskörperschaft	0,00	0,00	0,00
313	Einzahlungen aus Finanzerträgen	0,00	0,00	0,00
3131	Einzahlungen aus Zinserträgen	0,00	0,00	0,00
3132	Einzahlungen aus Zinsen aus derivativen Finanzinstrumenten mit und ohne Grundgeschäft	0,00	0,00	0,00
3133	Einzahlungen aus Gewinnentnahmen von marktbestimmten Betrieben	0,00	0,00	0,00
3134	Sonstige Einzahlungen aus Finanzerträgen	0,00	0,00	0,00
3135	Einzahlungen aus Dividenden/Gewinnausschüttungen	0,00	0,00	0,00
31	Summe Einzahlungen operative Gebarung	0,00	0,00	0,00
321	Auszahlungen aus Personalaufwand	0,00	0,00	0,00
3211	Auszahlungen für Personalaufwand (Bezüge, Nebengebühren, und Mehrleistungsvergütungen)	0,00	0,00	0,00
3212	Auszahlungen für gesetzliche und freiwillige Sozialaufwendungen	0,00	0,00	0,00
3213	Auszahlungen aus sonstigem Personalaufwand	0,00	0,00	0,00
322	Auszahlungen aus Sachaufwand	1.800,00	1.800,00	1.862,50
3221	Auszahlungen für Gebrauchs- und Verbrauchsgüter, Handelswaren	0,00	0,00	0,00
3222	Auszahlungen für Verwaltungs- und Betriebsaufwand	0,00	0,00	0,00
3223	Auszahlungen für Leasing- und Mietaufwand	0,00	0,00	0,00
3224	Auszahlungen für Instandhaltung	0,00	0,00	0,00
3225	Sonstige Auszahlungen aus Sachaufwand	1.800,00	1.800,00	1.862,50
3226	Auszahlungen aus der Inanspruchnahme von Haftungen	0,00	0,00	0,00
323	Auszahlungen aus Transfers	262.000,00	271.400,00	319.060,95
3231	Transferzahlungen an Träger des öffentlichen Rechts	261.800,00	271.200,00	266.485,92

Soziale Wohlfahrt und Wohnbauförderung (Gruppe 4)

MVAG	Mittelverwendungs- und aufbringungsgruppen (1. und 2. Ebene)	VA 2026	VA 2025	RA 2024
3232	Transferzahlungen an Beteiligungen	0,00	0,00	0,00
3233	Transferzahlungen an Unternehmen (inkl. Finanzunternehmen)	0,00	0,00	0,00
3234	Transferzahlungen an Haushalte und Organisationen ohne Erwerbscharakter	200,00	200,00	52.575,03
3235	Transferzahlungen an das Ausland	0,00	0,00	0,00
3236	Investitions- und Tilgungszuschüsse zwischen Unternehmungen und Betrieben der Gebietskörperschaft und der Gebietskörperschaft	0,00	0,00	0,00
324	Auszahlungen aus Finanzaufwand	0,00	0,00	0,00
3241	Auszahlungen für Zinsen	0,00	0,00	0,00
3242	Auszahlungen für Zinsen aus derivativen Finanzinstrumenten mit und ohne Grundgeschäft	0,00	0,00	0,00
3243	Auszahlungen aus Gewinnentnahmen von marktbestimmten Betrieben	0,00	0,00	0,00
3244	Sonstige Auszahlungen aus Finanzaufwendungen	0,00	0,00	0,00
32	Summe Auszahlungen operative Gebarung	263.800,00	273.200,00	320.923,45
SA1	Saldo (1) Geldfluss aus der operativen Gebarung (31 – 32)	-263.800,00	-273.200,00	-320.923,45
331	Einzahlungen aus der Investitionstätigkeit	0,00	0,00	0,00
3311	Einzahlungen aus der Veräußerung von immateriellem Vermögen	0,00	0,00	0,00
3312	Einzahlungen aus der Veräußerung von Grundstücken und Grundstückeinrichtungen	0,00	0,00	0,00
3313	Einzahlungen aus der Veräußerung von Gebäuden und Bauten	0,00	0,00	0,00
3314	Einzahlungen aus der Veräußerung von technischen Anlagen, Fahrzeugen und Maschinen	0,00	0,00	0,00
3315	Einzahlungen aus der Veräußerung von Amts-, Betriebs- und Geschäftsausstattung	0,00	0,00	0,00
3316	Einzahlungen aus der Veräußerung von Kulturgütern	0,00	0,00	0,00
3317	Einzahlungen aus der Veräußerung von Beteiligungen	0,00	0,00	0,00
3318	Einzahlungen aus der Veräußerung von kofinanzierten Schutzbauten	0,00	0,00	0,00
332	Einzahlungen aus der Rückzahlung von Darlehen sowie gewährten Vorschüssen	0,00	0,00	0,00
3321	Einzahlungen aus Darlehen an Träger des öffentlichen Rechts	0,00	0,00	0,00
3322	Einzahlungen aus Darlehen an Beteiligungen	0,00	0,00	0,00
3323	Einzahlungen aus Darlehen an Unternehmen und Haushalte	0,00	0,00	0,00
3325	Einzahlungen aus Vorschüssen und Anzahlungen	0,00	0,00	0,00
333	Einzahlungen aus Kapitaltransfers	0,00	0,00	0,00
3331	Kapitaltransferzahlungen von Trägern des öffentlichen Rechts	0,00	0,00	0,00
3332	Kapitaltransferzahlungen von Beteiligungen	0,00	0,00	0,00
3333	Kapitaltransferzahlungen von Unternehmen	0,00	0,00	0,00
3334	Kapitaltransferzahlungen von Haushalten und Organisationen ohne Erwerbscharakter	0,00	0,00	0,00
3335	Kapitaltransferzahlungen vom Ausland	0,00	0,00	0,00
33	Summe Einzahlungen investive Gebarung	0,00	0,00	0,00

Soziale Wohlfahrt und Wohnbauförderung (Gruppe 4)

MVAG	Mittelverwendungs- und aufbringungsgruppen (1. und 2. Ebene)	VA 2026	VA 2025	RA 2024
341	Auszahlungen aus der Investitionstätigkeit	0,00	0,00	0,00
3411	Auszahlungen für den Erwerb von immateriellem Vermögen	0,00	0,00	0,00
3412	Auszahlungen für den Erwerb von Grundstücken und Grundstückseinrichtungen	0,00	0,00	0,00
3413	Auszahlungen für den Erwerb von Gebäuden und Bauten	0,00	0,00	0,00
3414	Auszahlungen für den Erwerb von technischen Anlagen, Fahrzeugen und Maschinen	0,00	0,00	0,00
3415	Auszahlungen für den Erwerb von Amts-, Betriebs- und Geschäftsausstattung	0,00	0,00	0,00
3416	Auszahlungen für den Erwerb von Kulturgütern	0,00	0,00	0,00
3417	Auszahlungen für den Erwerb von Beteiligungen	0,00	0,00	0,00
3418	Auszahlungen für den Erwerb von kofinanzierten Schutzbauten	0,00	0,00	0,00
342	Auszahlungen aus der Gewährung von Darlehen sowie gewährten Vorschüssen	0,00	0,00	0,00
3421	Auszahlungen von Darlehen an Träger des öffentlichen Rechts	0,00	0,00	0,00
3422	Auszahlungen von Darlehen an Beteiligungen	0,00	0,00	0,00
3423	Auszahlungen von Darlehen an Unternehmen und Haushalte	0,00	0,00	0,00
3425	Auszahlungen von Vorschüssen und Anzahlungen	0,00	0,00	0,00
343	Auszahlungen aus Kapitaltransfers	0,00	0,00	0,00
3431	Kapitaltransferzahlungen an Träger des öffentlichen Rechts	0,00	0,00	0,00
3432	Kapitaltransferzahlungen an Beteiligungen	0,00	0,00	0,00
3433	Kapitaltransferzahlungen an Unternehmen (Finanzunternehmen)	0,00	0,00	0,00
3434	Kapitaltransferzahlungen an Haushalte und Organisationen ohne Erwerbscharakter	0,00	0,00	0,00
3435	Kapitaltransferzahlungen an das Ausland	0,00	0,00	0,00
34	Summe Auszahlungen investive Gebarung	0,00	0,00	0,00
SA2	Saldo (2) Geldfluss aus der investiven Gebarung (33 – 34)	0,00	0,00	0,00
SA3	Saldo (3) Nettofinanzierungssaldo (Saldo 1 + Saldo 2)	-263.800,00	-273.200,00	-320.923,45
351	Einzahlungen aus der Aufnahme von Finanzschulden	0,00	0,00	0,00
3511	Einzahlungen aus empfangenen Darlehen von öffentlichen Körperschaften und Rechtsträgern	0,00	0,00	0,00
3512	Einzahlungen aus empfangenen Darlehen von Beteiligungen	0,00	0,00	0,00
3513	Einzahlungen aus empfangenen Darlehen von Unternehmen und privaten Haushalten	0,00	0,00	0,00
3514	Einzahlungen aus Finanzschulden (Finanzunternehmen)	0,00	0,00	0,00
3515	Einzahlungen aus Aufnahmen von Leasingverbindlichkeiten	0,00	0,00	0,00
353	Einzahlungen infolge eines Kapitaltausches bei derivativen Finanzinstrumenten mit Grundgeschäft	0,00	0,00	0,00
3530	Einzahlungen infolge eines Kapitaltausches bei derivativen Finanzinstrumenten mit Grundgeschäft	0,00	0,00	0,00
355	Einzahlungen aus dem Abgang von Finanzinstrumenten	0,00	0,00	0,00

Soziale Wohlfahrt und Wohnbauförderung (Gruppe 4)

MVAG	Mittelverwendungs- und aufbringungsgruppen (1. und 2. Ebene)	VA 2026	VA 2025	RA 2024
3550	Einzahlungen aus dem Abgang von Finanzinstrumenten	0,00	0,00	0,00
35	Summe Einzahlungen aus der Finanzierungstätigkeit	0,00	0,00	0,00
361	Auszahlungen aus der Tilgung von Finanzschulden	0,00	0,00	0,00
3611	Auszahlungen aus empfangenen Darlehen von öffentlichen Körperschaften und Rechtsträgern	0,00	0,00	0,00
3612	Auszahlungen aus empfangenen Darlehen von Beteiligungen	0,00	0,00	0,00
3613	Auszahlungen aus empfangenen Darlehen von Unternehmen und privaten Haushalten	0,00	0,00	0,00
3614	Auszahlungen aus Finanzschulden	0,00	0,00	0,00
3615	Auszahlungen aus Rückzahlungen von Leasingverbindlichkeiten	0,00	0,00	0,00
363	Auszahlungen infolge eines Kapitaltausches bei derivativen Finanzinstrumenten mit Grundgeschäft	0,00	0,00	0,00
3630	Auszahlungen infolge eines Kapitaltausches bei derivativen Finanzinstrumenten mit Grundgeschäft	0,00	0,00	0,00
365	Auszahlungen für den Erwerb von Finanzinstrumenten	0,00	0,00	0,00
3650	Auszahlungen für den Erwerb von Finanzinstrumenten	0,00	0,00	0,00
36	Summe Auszahlungen aus der Finanzierungstätigkeit	0,00	0,00	0,00
SA4	Saldo (4) Geldfluss aus der Finanzierungstätigkeit (35 – 36)	0,00	0,00	0,00
SA5	Saldo (5) Geldfluss aus der voranschlagswirksamen Gebarung (Saldo 3 + Saldo 4)	-263.800,00	-273.200,00	-320.923,45

Gesundheit (Gruppe 5)

MVAG	Mittelverwendungs- und aufbringungsgruppen (1. und 2. Ebene)	VA 2026	VA 2025	RA 2024
311	Einzahlungen aus operativer Verwaltungstätigkeit	6.000,00	14.900,00	0,00
3111	Einzahlungen aus eigenen Abgaben	0,00	0,00	0,00
3112	Einzahlungen aus Ertragsanteilen	0,00	0,00	0,00
3113	Einzahlungen aus Gebühren	0,00	0,00	0,00
3114	Einzahlungen aus Leistungen	0,00	0,00	0,00
3115	Einzahlungen aus Besitz und wirtschaftlicher Tätigkeit	0,00	0,00	0,00
3116	Einzahlungen aus Veräußerung von geringwertigen Wirtschaftsgütern (GWG) und sonstige Einzahlungen	6.000,00	14.900,00	0,00
312	Einzahlungen aus Transfers	0,00	0,00	0,00
3121	Transferzahlungen von Trägern des öffentlichen Rechts	0,00	0,00	0,00
3122	Transferzahlungen von Beteiligungen	0,00	0,00	0,00
3123	Transferzahlungen von Unternehmen (inkl. Finanzunternehmen)	0,00	0,00	0,00
3124	Transferzahlungen von Haushalten und Organisationen ohne Erwerbscharakter	0,00	0,00	0,00
3125	Transferzahlungen vom Ausland	0,00	0,00	0,00
3126	Investitions- und Tilgungszuschüsse zwischen Unternehmungen und Betrieben der Gebietskörperschaft und der Gebietskörperschaft	0,00	0,00	0,00
313	Einzahlungen aus Finanzerträgen	0,00	0,00	0,00
3131	Einzahlungen aus Zinserträgen	0,00	0,00	0,00
3132	Einzahlungen aus Zinsen aus derivativen Finanzinstrumenten mit und ohne Grundgeschäft	0,00	0,00	0,00
3133	Einzahlungen aus Gewinnentnahmen von marktbestimmten Betrieben	0,00	0,00	0,00
3134	Sonstige Einzahlungen aus Finanzerträgen	0,00	0,00	0,00
3135	Einzahlungen aus Dividenden/Gewinnausschüttungen	0,00	0,00	0,00
31	Summe Einzahlungen operative Gebarung	6.000,00	14.900,00	0,00
321	Auszahlungen aus Personalaufwand	0,00	0,00	0,00
3211	Auszahlungen für Personalaufwand (Bezüge, Nebengebühren, und Mehrleistungsvergütungen)	0,00	0,00	0,00
3212	Auszahlungen für gesetzliche und freiwillige Sozialaufwendungen	0,00	0,00	0,00
3213	Auszahlungen aus sonstigem Personalaufwand	0,00	0,00	0,00
322	Auszahlungen aus Sachaufwand	3.400,00	3.700,00	2.260,29
3221	Auszahlungen für Gebrauchs- und Verbrauchsgüter, Handelswaren	300,00	300,00	327,84
3222	Auszahlungen für Verwaltungs- und Betriebsaufwand	0,00	0,00	0,00
3223	Auszahlungen für Leasing- und Mietaufwand	0,00	0,00	0,00
3224	Auszahlungen für Instandhaltung	0,00	0,00	0,00
3225	Sonstige Auszahlungen aus Sachaufwand	3.100,00	3.400,00	1.932,45
3226	Auszahlungen aus der Inanspruchnahme von Haftungen	0,00	0,00	0,00
323	Auszahlungen aus Transfers	340.000,00	313.100,00	288.414,33
3231	Transferzahlungen an Träger des öffentlichen Rechts	316.800,00	290.500,00	267.888,44

Gesundheit (Gruppe 5)

MVAG	Mittelverwendungs- und aufbringungsgruppen (1. und 2. Ebene)	VA 2026	VA 2025	RA 2024
3232	Transferzahlungen an Beteiligungen	0,00	0,00	0,00
3233	Transferzahlungen an Unternehmen (inkl. Finanzunternehmen)	11.000,00	10.800,00	7.870,84
3234	Transferzahlungen an Haushalte und Organisationen ohne Erwerbscharakter	12.200,00	11.800,00	12.655,05
3235	Transferzahlungen an das Ausland	0,00	0,00	0,00
3236	Investitions- und Tilgungszuschüsse zwischen Unternehmungen und Betrieben der Gebietskörperschaft und der Gebietskörperschaft	0,00	0,00	0,00
324	Auszahlungen aus Finanzaufwand	0,00	0,00	0,00
3241	Auszahlungen für Zinsen	0,00	0,00	0,00
3242	Auszahlungen für Zinsen aus derivativen Finanzinstrumenten mit und ohne Grundgeschäft	0,00	0,00	0,00
3243	Auszahlungen aus Gewinnentnahmen von marktbestimmten Betrieben	0,00	0,00	0,00
3244	Sonstige Auszahlungen aus Finanzaufwendungen	0,00	0,00	0,00
32	Summe Auszahlungen operative Gebarung	343.400,00	316.800,00	290.674,62
SA1	Saldo (1) Geldfluss aus der operativen Gebarung (31 – 32)	-337.400,00	-301.900,00	-290.674,62
331	Einzahlungen aus der Investitionstätigkeit	0,00	0,00	0,00
3311	Einzahlungen aus der Veräußerung von immateriellem Vermögen	0,00	0,00	0,00
3312	Einzahlungen aus der Veräußerung von Grundstücken und Grundstückeinrichtungen	0,00	0,00	0,00
3313	Einzahlungen aus der Veräußerung von Gebäuden und Bauten	0,00	0,00	0,00
3314	Einzahlungen aus der Veräußerung von technischen Anlagen, Fahrzeugen und Maschinen	0,00	0,00	0,00
3315	Einzahlungen aus der Veräußerung von Amts-, Betriebs- und Geschäftsausstattung	0,00	0,00	0,00
3316	Einzahlungen aus der Veräußerung von Kulturgütern	0,00	0,00	0,00
3317	Einzahlungen aus der Veräußerung von Beteiligungen	0,00	0,00	0,00
3318	Einzahlungen aus der Veräußerung von kofinanzierten Schutzbauten	0,00	0,00	0,00
332	Einzahlungen aus der Rückzahlung von Darlehen sowie gewährten Vorschüssen	0,00	0,00	0,00
3321	Einzahlungen aus Darlehen an Träger des öffentlichen Rechts	0,00	0,00	0,00
3322	Einzahlungen aus Darlehen an Beteiligungen	0,00	0,00	0,00
3323	Einzahlungen aus Darlehen an Unternehmen und Haushalte	0,00	0,00	0,00
3325	Einzahlungen aus Vorschüssen und Anzahlungen	0,00	0,00	0,00
333	Einzahlungen aus Kapitaltransfers	0,00	0,00	0,00
3331	Kapitaltransferzahlungen von Trägern des öffentlichen Rechts	0,00	0,00	0,00
3332	Kapitaltransferzahlungen von Beteiligungen	0,00	0,00	0,00
3333	Kapitaltransferzahlungen von Unternehmen	0,00	0,00	0,00
3334	Kapitaltransferzahlungen von Haushalten und Organisationen ohne Erwerbscharakter	0,00	0,00	0,00
3335	Kapitaltransferzahlungen vom Ausland	0,00	0,00	0,00
33	Summe Einzahlungen investive Gebarung	0,00	0,00	0,00

Gesundheit (Gruppe 5)

MVAG	Mittelverwendungs- und aufbringungsgruppen (1. und 2. Ebene)	VA 2026	VA 2025	RA 2024
341	Auszahlungen aus der Investitionstätigkeit	0,00	0,00	0,00
3411	Auszahlungen für den Erwerb von immateriellem Vermögen	0,00	0,00	0,00
3412	Auszahlungen für den Erwerb von Grundstücken und Grundstückseinrichtungen	0,00	0,00	0,00
3413	Auszahlungen für den Erwerb von Gebäuden und Bauten	0,00	0,00	0,00
3414	Auszahlungen für den Erwerb von technischen Anlagen, Fahrzeugen und Maschinen	0,00	0,00	0,00
3415	Auszahlungen für den Erwerb von Amts-, Betriebs- und Geschäftsausstattung	0,00	0,00	0,00
3416	Auszahlungen für den Erwerb von Kulturgütern	0,00	0,00	0,00
3417	Auszahlungen für den Erwerb von Beteiligungen	0,00	0,00	0,00
3418	Auszahlungen für den Erwerb von kofinanzierten Schutzbauten	0,00	0,00	0,00
342	Auszahlungen aus der Gewährung von Darlehen sowie gewährten Vorschüssen	0,00	0,00	0,00
3421	Auszahlungen von Darlehen an Träger des öffentlichen Rechts	0,00	0,00	0,00
3422	Auszahlungen von Darlehen an Beteiligungen	0,00	0,00	0,00
3423	Auszahlungen von Darlehen an Unternehmen und Haushalte	0,00	0,00	0,00
3425	Auszahlungen von Vorschüssen und Anzahlungen	0,00	0,00	0,00
343	Auszahlungen aus Kapitaltransfers	0,00	0,00	0,00
3431	Kapitaltransferzahlungen an Träger des öffentlichen Rechts	0,00	0,00	0,00
3432	Kapitaltransferzahlungen an Beteiligungen	0,00	0,00	0,00
3433	Kapitaltransferzahlungen an Unternehmen (Finanzunternehmen)	0,00	0,00	0,00
3434	Kapitaltransferzahlungen an Haushalte und Organisationen ohne Erwerbscharakter	0,00	0,00	0,00
3435	Kapitaltransferzahlungen an das Ausland	0,00	0,00	0,00
34	Summe Auszahlungen investive Gebarung	0,00	0,00	0,00
SA2	Saldo (2) Geldfluss aus der investiven Gebarung (33 – 34)	0,00	0,00	0,00
SA3	Saldo (3) Nettofinanzierungssaldo (Saldo 1 + Saldo 2)	-337.400,00	-301.900,00	-290.674,62
351	Einzahlungen aus der Aufnahme von Finanzschulden	0,00	0,00	0,00
3511	Einzahlungen aus empfangenen Darlehen von öffentlichen Körperschaften und Rechtsträgern	0,00	0,00	0,00
3512	Einzahlungen aus empfangenen Darlehen von Beteiligungen	0,00	0,00	0,00
3513	Einzahlungen aus empfangenen Darlehen von Unternehmen und privaten Haushalten	0,00	0,00	0,00
3514	Einzahlungen aus Finanzschulden (Finanzunternehmen)	0,00	0,00	0,00
3515	Einzahlungen aus Aufnahmen von Leasingverbindlichkeiten	0,00	0,00	0,00
353	Einzahlungen infolge eines Kapitaltausches bei derivativen Finanzinstrumenten mit Grundgeschäft	0,00	0,00	0,00
3530	Einzahlungen infolge eines Kapitaltausches bei derivativen Finanzinstrumenten mit Grundgeschäft	0,00	0,00	0,00
355	Einzahlungen aus dem Abgang von Finanzinstrumenten	0,00	0,00	0,00

Gesundheit (Gruppe 5)

MVAG	Mittelverwendungs- und aufbringungsgruppen (1. und 2. Ebene)	VA 2026	VA 2025	RA 2024
3550	Einzahlungen aus dem Abgang von Finanzinstrumenten	0,00	0,00	0,00
35	Summe Einzahlungen aus der Finanzierungstätigkeit	0,00	0,00	0,00
361	Auszahlungen aus der Tilgung von Finanzschulden	0,00	0,00	0,00
3611	Auszahlungen aus empfangenen Darlehen von öffentlichen Körperschaften und Rechtsträgern	0,00	0,00	0,00
3612	Auszahlungen aus empfangenen Darlehen von Beteiligungen	0,00	0,00	0,00
3613	Auszahlungen aus empfangenen Darlehen von Unternehmen und privaten Haushalten	0,00	0,00	0,00
3614	Auszahlungen aus Finanzschulden	0,00	0,00	0,00
3615	Auszahlungen aus Rückzahlungen von Leasingverbindlichkeiten	0,00	0,00	0,00
363	Auszahlungen infolge eines Kapitaltausches bei derivativen Finanzinstrumenten mit Grundgeschäft	0,00	0,00	0,00
3630	Auszahlungen infolge eines Kapitaltausches bei derivativen Finanzinstrumenten mit Grundgeschäft	0,00	0,00	0,00
365	Auszahlungen für den Erwerb von Finanzinstrumenten	0,00	0,00	0,00
3650	Auszahlungen für den Erwerb von Finanzinstrumenten	0,00	0,00	0,00
36	Summe Auszahlungen aus der Finanzierungstätigkeit	0,00	0,00	0,00
SA4	Saldo (4) Geldfluss aus der Finanzierungstätigkeit (35 – 36)	0,00	0,00	0,00
SA5	Saldo (5) Geldfluss aus der voranschlagswirksamen Gebarung (Saldo 3 + Saldo 4)	-337.400,00	-301.900,00	-290.674,62

Straßen- und Wasserbau, Verkehr (Gruppe 6)

MVAG	Mittelverwendungs- und aufbringungsgruppen (1. und 2. Ebene)	VA 2026	VA 2025	RA 2024
311	Einzahlungen aus operativer Verwaltungstätigkeit	129.200,00	69.100,00	70.860,26
3111	Einzahlungen aus eigenen Abgaben	4.000,00	3.800,00	8.724,76
3112	Einzahlungen aus Ertragsanteilen	0,00	0,00	0,00
3113	Einzahlungen aus Gebühren	0,00	0,00	0,00
3114	Einzahlungen aus Leistungen	93.100,00	65.100,00	62.020,60
3115	Einzahlungen aus Besitz und wirtschaftlicher Tätigkeit	0,00	0,00	0,00
3116	Einzahlungen aus Veräußerung von geringwertigen Wirtschaftsgütern (GWG) und sonstige Einzahlungen	32.100,00	200,00	114,90
312	Einzahlungen aus Transfers	27.500,00	25.200,00	26.700,00
3121	Transferzahlungen von Trägern des öffentlichen Rechts	25.000,00	25.000,00	25.000,00
3122	Transferzahlungen von Beteiligungen	0,00	0,00	0,00
3123	Transferzahlungen von Unternehmen (inkl. Finanzunternehmen)	0,00	0,00	0,00
3124	Transferzahlungen von Haushalten und Organisationen ohne Erwerbscharakter	2.500,00	200,00	1.700,00
3125	Transferzahlungen vom Ausland	0,00	0,00	0,00
3126	Investitions- und Tilgungszuschüsse zwischen Unternehmungen und Betrieben der Gebietskörperschaft und der Gebietskörperschaft	0,00	0,00	0,00
313	Einzahlungen aus Finanzerträgen	0,00	0,00	0,00
3131	Einzahlungen aus Zinserträgen	0,00	0,00	0,00
3132	Einzahlungen aus Zinsen aus derivativen Finanzinstrumenten mit und ohne Grundgeschäft	0,00	0,00	0,00
3133	Einzahlungen aus Gewinnentnahmen von marktbestimmten Betrieben	0,00	0,00	0,00
3134	Sonstige Einzahlungen aus Finanzerträgen	0,00	0,00	0,00
3135	Einzahlungen aus Dividenden/Gewinnausschüttungen	0,00	0,00	0,00
31	Summe Einzahlungen operative Gebarung	156.700,00	94.300,00	97.560,26
321	Auszahlungen aus Personalaufwand	68.500,00	63.500,00	52.616,22
3211	Auszahlungen für Personalaufwand (Bezüge, Nebengebühren, und Mehrleistungsvergütungen)	54.200,00	50.200,00	41.684,72
3212	Auszahlungen für gesetzliche und freiwillige Sozialaufwendungen	14.300,00	13.300,00	10.931,50
3213	Auszahlungen aus sonstigem Personalaufwand	0,00	0,00	0,00
322	Auszahlungen aus Sachaufwand	94.900,00	95.600,00	78.915,35
3221	Auszahlungen für Gebrauchs- und Verbrauchsgüter, Handelswaren	9.700,00	8.500,00	5.597,29
3222	Auszahlungen für Verwaltungs- und Betriebsaufwand	2.200,00	2.100,00	2.220,19
3223	Auszahlungen für Leasing- und Mietaufwand	0,00	0,00	0,00
3224	Auszahlungen für Instandhaltung	19.600,00	26.700,00	11.369,04
3225	Sonstige Auszahlungen aus Sachaufwand	63.400,00	58.300,00	59.728,83
3226	Auszahlungen aus der Inanspruchnahme von Haftungen	0,00	0,00	0,00
323	Auszahlungen aus Transfers	17.600,00	17.200,00	16.782,04
3231	Transferzahlungen an Träger des öffentlichen Rechts	17.600,00	17.200,00	16.782,04

Straßen- und Wasserbau, Verkehr (Gruppe 6)

MVAG	Mittelverwendungs- und aufbringungsgruppen (1. und 2. Ebene)	VA 2026	VA 2025	RA 2024
3232	Transferzahlungen an Beteiligungen	0,00	0,00	0,00
3233	Transferzahlungen an Unternehmen (inkl. Finanzunternehmen)	0,00	0,00	0,00
3234	Transferzahlungen an Haushalte und Organisationen ohne Erwerbscharakter	0,00	0,00	0,00
3235	Transferzahlungen an das Ausland	0,00	0,00	0,00
3236	Investitions- und Tilgungszuschüsse zwischen Unternehmungen und Betrieben der Gebietskörperschaft und der Gebietskörperschaft	0,00	0,00	0,00
324	Auszahlungen aus Finanzaufwand	2.900,00	1.800,00	2.886,10
3241	Auszahlungen für Zinsen	2.900,00	1.800,00	2.886,10
3242	Auszahlungen für Zinsen aus derivativen Finanzinstrumenten mit und ohne Grundgeschäft	0,00	0,00	0,00
3243	Auszahlungen aus Gewinnentnahmen von marktbestimmten Betrieben	0,00	0,00	0,00
3244	Sonstige Auszahlungen aus Finanzaufwendungen	0,00	0,00	0,00
32	Summe Auszahlungen operative Gebarung	183.900,00	178.100,00	151.199,71
SA1	Saldo (1) Geldfluss aus der operativen Gebarung (31 – 32)	-27.200,00	-83.800,00	-53.639,45
331	Einzahlungen aus der Investitionstätigkeit	0,00	3.500,00	12.330,00
3311	Einzahlungen aus der Veräußerung von immateriellem Vermögen	0,00	0,00	0,00
3312	Einzahlungen aus der Veräußerung von Grundstücken und Grundstückeinrichtungen	0,00	3.500,00	1.230,00
3313	Einzahlungen aus der Veräußerung von Gebäuden und Bauten	0,00	0,00	0,00
3314	Einzahlungen aus der Veräußerung von technischen Anlagen, Fahrzeugen und Maschinen	0,00	0,00	11.100,00
3315	Einzahlungen aus der Veräußerung von Amts-, Betriebs- und Geschäftsausstattung	0,00	0,00	0,00
3316	Einzahlungen aus der Veräußerung von Kulturgütern	0,00	0,00	0,00
3317	Einzahlungen aus der Veräußerung von Beteiligungen	0,00	0,00	0,00
3318	Einzahlungen aus der Veräußerung von kofinanzierten Schutzbauten	0,00	0,00	0,00
332	Einzahlungen aus der Rückzahlung von Darlehen sowie gewährten Vorschüssen	0,00	0,00	0,00
3321	Einzahlungen aus Darlehen an Träger des öffentlichen Rechts	0,00	0,00	0,00
3322	Einzahlungen aus Darlehen an Beteiligungen	0,00	0,00	0,00
3323	Einzahlungen aus Darlehen an Unternehmen und Haushalte	0,00	0,00	0,00
3325	Einzahlungen aus Vorschüssen und Anzahlungen	0,00	0,00	0,00
333	Einzahlungen aus Kapitaltransfers	342.500,00	339.500,00	191.152,13
3331	Kapitaltransferzahlungen von Trägern des öffentlichen Rechts	131.700,00	101.200,00	186.269,00
3332	Kapitaltransferzahlungen von Beteiligungen	0,00	0,00	0,00
3333	Kapitaltransferzahlungen von Unternehmen	0,00	0,00	0,00
3334	Kapitaltransferzahlungen von Haushalten und Organisationen ohne Erwerbscharakter	210.800,00	238.300,00	4.883,13
3335	Kapitaltransferzahlungen vom Ausland	0,00	0,00	0,00
33	Summe Einzahlungen investive Gebarung	342.500,00	343.000,00	203.482,13

Straßen- und Wasserbau, Verkehr (Gruppe 6)

MVAG	Mittelverwendungs- und aufbringungsgruppen (1. und 2. Ebene)	VA 2026	VA 2025	RA 2024
341	Auszahlungen aus der Investitionstätigkeit	421.600,00	193.300,00	240.260,14
3411	Auszahlungen für den Erwerb von immateriellem Vermögen	0,00	0,00	0,00
3412	Auszahlungen für den Erwerb von Grundstücken und Grundstückseinrichtungen	413.600,00	190.800,00	154.672,77
3413	Auszahlungen für den Erwerb von Gebäuden und Bauten	7.000,00	1.500,00	0,00
3414	Auszahlungen für den Erwerb von technischen Anlagen, Fahrzeugen und Maschinen	1.000,00	1.000,00	85.587,37
3415	Auszahlungen für den Erwerb von Amts-, Betriebs- und Geschäftsausstattung	0,00	0,00	0,00
3416	Auszahlungen für den Erwerb von Kulturgütern	0,00	0,00	0,00
3417	Auszahlungen für den Erwerb von Beteiligungen	0,00	0,00	0,00
3418	Auszahlungen für den Erwerb von kofinanzierten Schutzbauten	0,00	0,00	0,00
342	Auszahlungen aus der Gewährung von Darlehen sowie gewährten Vorschüssen	0,00	0,00	0,00
3421	Auszahlungen von Darlehen an Träger des öffentlichen Rechts	0,00	0,00	0,00
3422	Auszahlungen von Darlehen an Beteiligungen	0,00	0,00	0,00
3423	Auszahlungen von Darlehen an Unternehmen und Haushalte	0,00	0,00	0,00
3425	Auszahlungen von Vorschüssen und Anzahlungen	0,00	0,00	0,00
343	Auszahlungen aus Kapitaltransfers	2.000,00	1.200,00	3.709,46
3431	Kapitaltransferzahlungen an Träger des öffentlichen Rechts	2.000,00	1.200,00	3.709,46
3432	Kapitaltransferzahlungen an Beteiligungen	0,00	0,00	0,00
3433	Kapitaltransferzahlungen an Unternehmen (Finanzunternehmen)	0,00	0,00	0,00
3434	Kapitaltransferzahlungen an Haushalte und Organisationen ohne Erwerbscharakter	0,00	0,00	0,00
3435	Kapitaltransferzahlungen an das Ausland	0,00	0,00	0,00
34	Summe Auszahlungen investive Gebarung	423.600,00	194.500,00	243.969,60
SA2	Saldo (2) Geldfluss aus der investiven Gebarung (33 – 34)	-81.100,00	148.500,00	-40.487,47
SA3	Saldo (3) Nettofinanzierungssaldo (Saldo 1 + Saldo 2)	-108.300,00	64.700,00	-94.126,92
351	Einzahlungen aus der Aufnahme von Finanzschulden	93.000,00	0,00	0,00
3511	Einzahlungen aus empfangenen Darlehen von öffentlichen Körperschaften und Rechtsträgern	0,00	0,00	0,00
3512	Einzahlungen aus empfangenen Darlehen von Beteiligungen	0,00	0,00	0,00
3513	Einzahlungen aus empfangenen Darlehen von Unternehmen und privaten Haushalten	0,00	0,00	0,00
3514	Einzahlungen aus Finanzschulden (Finanzunternehmen)	93.000,00	0,00	0,00
3515	Einzahlungen aus Aufnahmen von Leasingverbindlichkeiten	0,00	0,00	0,00
353	Einzahlungen infolge eines Kapitaltausches bei derivativen Finanzinstrumenten mit Grundgeschäft	0,00	0,00	0,00
3530	Einzahlungen infolge eines Kapitaltausches bei derivativen Finanzinstrumenten mit Grundgeschäft	0,00	0,00	0,00
355	Einzahlungen aus dem Abgang von Finanzinstrumenten	0,00	0,00	0,00

Straßen- und Wasserbau, Verkehr (Gruppe 6)

MVAG	Mittelverwendungs- und aufbringungsgruppen (1. und 2. Ebene)	VA 2026	VA 2025	RA 2024
3550	Einzahlungen aus dem Abgang von Finanzinstrumenten	0,00	0,00	0,00
35	Summe Einzahlungen aus der Finanzierungstätigkeit	93.000,00	0,00	0,00
361	Auszahlungen aus der Tilgung von Finanzschulden	11.400,00	8.500,00	7.829,21
3611	Auszahlungen aus empfangenen Darlehen von öffentlichen Körperschaften und Rechtsträgern	0,00	0,00	0,00
3612	Auszahlungen aus empfangenen Darlehen von Beteiligungen	0,00	0,00	0,00
3613	Auszahlungen aus empfangenen Darlehen von Unternehmen und privaten Haushalten	0,00	0,00	0,00
3614	Auszahlungen aus Finanzschulden	11.400,00	8.500,00	7.829,21
3615	Auszahlungen aus Rückzahlungen von Leasingverbindlichkeiten	0,00	0,00	0,00
363	Auszahlungen infolge eines Kapitaltausches bei derivativen Finanzinstrumenten mit Grundgeschäft	0,00	0,00	0,00
3630	Auszahlungen infolge eines Kapitaltausches bei derivativen Finanzinstrumenten mit Grundgeschäft	0,00	0,00	0,00
365	Auszahlungen für den Erwerb von Finanzinstrumenten	0,00	0,00	0,00
3650	Auszahlungen für den Erwerb von Finanzinstrumenten	0,00	0,00	0,00
36	Summe Auszahlungen aus der Finanzierungstätigkeit	11.400,00	8.500,00	7.829,21
SA4	Saldo (4) Geldfluss aus der Finanzierungstätigkeit (35 – 36)	81.600,00	-8.500,00	-7.829,21
SA5	Saldo (5) Geldfluss aus der voranschlagswirksamen Gebarung (Saldo 3 + Saldo 4)	-26.700,00	56.200,00	-101.956,13

Wirtschaftsförderung (Gruppe 7)

MVAG	Mittelverwendungs- und aufbringungsgruppen (1. und 2. Ebene)	VA 2026	VA 2025	RA 2024
311	Einzahlungen aus operativer Verwaltungstätigkeit	0,00	0,00	0,00
3111	Einzahlungen aus eigenen Abgaben	0,00	0,00	0,00
3112	Einzahlungen aus Ertragsanteilen	0,00	0,00	0,00
3113	Einzahlungen aus Gebühren	0,00	0,00	0,00
3114	Einzahlungen aus Leistungen	0,00	0,00	0,00
3115	Einzahlungen aus Besitz und wirtschaftlicher Tätigkeit	0,00	0,00	0,00
3116	Einzahlungen aus Veräußerung von geringwertigen Wirtschaftsgütern (GWG) und sonstige Einzahlungen	0,00	0,00	0,00
312	Einzahlungen aus Transfers	0,00	0,00	0,00
3121	Transferzahlungen von Trägern des öffentlichen Rechts	0,00	0,00	0,00
3122	Transferzahlungen von Beteiligungen	0,00	0,00	0,00
3123	Transferzahlungen von Unternehmen (inkl. Finanzunternehmen)	0,00	0,00	0,00
3124	Transferzahlungen von Haushalten und Organisationen ohne Erwerbscharakter	0,00	0,00	0,00
3125	Transferzahlungen vom Ausland	0,00	0,00	0,00
3126	Investitions- und Tilgungszuschüsse zwischen Unternehmungen und Betrieben der Gebietskörperschaft und der Gebietskörperschaft	0,00	0,00	0,00
313	Einzahlungen aus Finanzerträgen	0,00	0,00	0,00
3131	Einzahlungen aus Zinserträgen	0,00	0,00	0,00
3132	Einzahlungen aus Zinsen aus derivativen Finanzinstrumenten mit und ohne Grundgeschäft	0,00	0,00	0,00
3133	Einzahlungen aus Gewinnentnahmen von marktbestimmten Betrieben	0,00	0,00	0,00
3134	Sonstige Einzahlungen aus Finanzerträgen	0,00	0,00	0,00
3135	Einzahlungen aus Dividenden/Gewinnausschüttungen	0,00	0,00	0,00
31	Summe Einzahlungen operative Gebarung	0,00	0,00	0,00
321	Auszahlungen aus Personalaufwand	0,00	0,00	0,00
3211	Auszahlungen für Personalaufwand (Bezüge, Nebengebühren, und Mehrleistungsvergütungen)	0,00	0,00	0,00
3212	Auszahlungen für gesetzliche und freiwillige Sozialaufwendungen	0,00	0,00	0,00
3213	Auszahlungen aus sonstigem Personalaufwand	0,00	0,00	0,00
322	Auszahlungen aus Sachaufwand	1.900,00	1.900,00	1.893,80
3221	Auszahlungen für Gebrauchs- und Verbrauchsgüter, Handelswaren	0,00	0,00	0,00
3222	Auszahlungen für Verwaltungs- und Betriebsaufwand	0,00	0,00	0,00
3223	Auszahlungen für Leasing- und Mietaufwand	0,00	0,00	0,00
3224	Auszahlungen für Instandhaltung	0,00	0,00	0,00
3225	Sonstige Auszahlungen aus Sachaufwand	1.900,00	1.900,00	1.893,80
3226	Auszahlungen aus der Inanspruchnahme von Haftungen	0,00	0,00	0,00
323	Auszahlungen aus Transfers	1.700,00	1.700,00	4.644,58
3231	Transferzahlungen an Träger des öffentlichen Rechts	500,00	500,00	452,00

Wirtschaftsförderung (Gruppe 7)

MVAG	Mittelverwendungs- und aufbringungsgruppen (1. und 2. Ebene)	VA 2026	VA 2025	RA 2024
3232	Transferzahlungen an Beteiligungen	0,00	0,00	0,00
3233	Transferzahlungen an Unternehmen (inkl. Finanzunternehmen)	0,00	0,00	0,00
3234	Transferzahlungen an Haushalte und Organisationen ohne Erwerbscharakter	1.200,00	1.200,00	4.192,58
3235	Transferzahlungen an das Ausland	0,00	0,00	0,00
3236	Investitions- und Tilgungszuschüsse zwischen Unternehmungen und Betrieben der Gebietskörperschaft und der Gebietskörperschaft	0,00	0,00	0,00
324	Auszahlungen aus Finanzaufwand	0,00	0,00	0,00
3241	Auszahlungen für Zinsen	0,00	0,00	0,00
3242	Auszahlungen für Zinsen aus derivativen Finanzinstrumenten mit und ohne Grundgeschäft	0,00	0,00	0,00
3243	Auszahlungen aus Gewinnentnahmen von marktbestimmten Betrieben	0,00	0,00	0,00
3244	Sonstige Auszahlungen aus Finanzaufwendungen	0,00	0,00	0,00
32	Summe Auszahlungen operative Gebarung	3.600,00	3.600,00	6.538,38
SA1	Saldo (1) Geldfluss aus der operativen Gebarung (31 – 32)	-3.600,00	-3.600,00	-6.538,38
331	Einzahlungen aus der Investitionstätigkeit	0,00	0,00	0,00
3311	Einzahlungen aus der Veräußerung von immateriellem Vermögen	0,00	0,00	0,00
3312	Einzahlungen aus der Veräußerung von Grundstücken und Grundstückeinrichtungen	0,00	0,00	0,00
3313	Einzahlungen aus der Veräußerung von Gebäuden und Bauten	0,00	0,00	0,00
3314	Einzahlungen aus der Veräußerung von technischen Anlagen, Fahrzeugen und Maschinen	0,00	0,00	0,00
3315	Einzahlungen aus der Veräußerung von Amts-, Betriebs- und Geschäftsausstattung	0,00	0,00	0,00
3316	Einzahlungen aus der Veräußerung von Kulturgütern	0,00	0,00	0,00
3317	Einzahlungen aus der Veräußerung von Beteiligungen	0,00	0,00	0,00
3318	Einzahlungen aus der Veräußerung von kofinanzierten Schutzbauten	0,00	0,00	0,00
332	Einzahlungen aus der Rückzahlung von Darlehen sowie gewährten Vorschüssen	0,00	0,00	0,00
3321	Einzahlungen aus Darlehen an Träger des öffentlichen Rechts	0,00	0,00	0,00
3322	Einzahlungen aus Darlehen an Beteiligungen	0,00	0,00	0,00
3323	Einzahlungen aus Darlehen an Unternehmen und Haushalte	0,00	0,00	0,00
3325	Einzahlungen aus Vorschüssen und Anzahlungen	0,00	0,00	0,00
333	Einzahlungen aus Kapitaltransfers	3.000,00	0,00	0,00
3331	Kapitaltransferzahlungen von Trägern des öffentlichen Rechts	3.000,00	0,00	0,00
3332	Kapitaltransferzahlungen von Beteiligungen	0,00	0,00	0,00
3333	Kapitaltransferzahlungen von Unternehmen	0,00	0,00	0,00
3334	Kapitaltransferzahlungen von Haushalten und Organisationen ohne Erwerbscharakter	0,00	0,00	0,00
3335	Kapitaltransferzahlungen vom Ausland	0,00	0,00	0,00
33	Summe Einzahlungen investive Gebarung	3.000,00	0,00	0,00

Wirtschaftsförderung (Gruppe 7)

MVAG	Mittelverwendungs- und aufbringungsgruppen (1. und 2. Ebene)	VA 2026	VA 2025	RA 2024
341	Auszahlungen aus der Investitionstätigkeit	3.000,00	0,00	0,00
3411	Auszahlungen für den Erwerb von immateriellem Vermögen	0,00	0,00	0,00
3412	Auszahlungen für den Erwerb von Grundstücken und Grundstückseinrichtungen	0,00	0,00	0,00
3413	Auszahlungen für den Erwerb von Gebäuden und Bauten	3.000,00	0,00	0,00
3414	Auszahlungen für den Erwerb von technischen Anlagen, Fahrzeugen und Maschinen	0,00	0,00	0,00
3415	Auszahlungen für den Erwerb von Amts-, Betriebs- und Geschäftsausstattung	0,00	0,00	0,00
3416	Auszahlungen für den Erwerb von Kulturgütern	0,00	0,00	0,00
3417	Auszahlungen für den Erwerb von Beteiligungen	0,00	0,00	0,00
3418	Auszahlungen für den Erwerb von kofinanzierten Schutzbauten	0,00	0,00	0,00
342	Auszahlungen aus der Gewährung von Darlehen sowie gewährten Vorschüssen	0,00	0,00	0,00
3421	Auszahlungen von Darlehen an Träger des öffentlichen Rechts	0,00	0,00	0,00
3422	Auszahlungen von Darlehen an Beteiligungen	0,00	0,00	0,00
3423	Auszahlungen von Darlehen an Unternehmen und Haushalte	0,00	0,00	0,00
3425	Auszahlungen von Vorschüssen und Anzahlungen	0,00	0,00	0,00
343	Auszahlungen aus Kapitaltransfers	0,00	0,00	0,00
3431	Kapitaltransferzahlungen an Träger des öffentlichen Rechts	0,00	0,00	0,00
3432	Kapitaltransferzahlungen an Beteiligungen	0,00	0,00	0,00
3433	Kapitaltransferzahlungen an Unternehmen (Finanzunternehmen)	0,00	0,00	0,00
3434	Kapitaltransferzahlungen an Haushalte und Organisationen ohne Erwerbscharakter	0,00	0,00	0,00
3435	Kapitaltransferzahlungen an das Ausland	0,00	0,00	0,00
34	Summe Auszahlungen investive Gebarung	3.000,00	0,00	0,00
SA2	Saldo (2) Geldfluss aus der investiven Gebarung (33 – 34)	0,00	0,00	0,00
SA3	Saldo (3) Nettofinanzierungssaldo (Saldo 1 + Saldo 2)	-3.600,00	-3.600,00	-6.538,38
351	Einzahlungen aus der Aufnahme von Finanzschulden	0,00	0,00	0,00
3511	Einzahlungen aus empfangenen Darlehen von öffentlichen Körperschaften und Rechtsträgern	0,00	0,00	0,00
3512	Einzahlungen aus empfangenen Darlehen von Beteiligungen	0,00	0,00	0,00
3513	Einzahlungen aus empfangenen Darlehen von Unternehmen und privaten Haushalten	0,00	0,00	0,00
3514	Einzahlungen aus Finanzschulden (Finanzunternehmen)	0,00	0,00	0,00
3515	Einzahlungen aus Aufnahmen von Leasingverbindlichkeiten	0,00	0,00	0,00
353	Einzahlungen infolge eines Kapitaltausches bei derivativen Finanzinstrumenten mit Grundgeschäft	0,00	0,00	0,00
3530	Einzahlungen infolge eines Kapitaltausches bei derivativen Finanzinstrumenten mit Grundgeschäft	0,00	0,00	0,00
355	Einzahlungen aus dem Abgang von Finanzinstrumenten	0,00	0,00	0,00

Wirtschaftsförderung (Gruppe 7)

MVAG	Mittelverwendungs- und aufbringungsgruppen (1. und 2. Ebene)	VA 2026	VA 2025	RA 2024
3550	Einzahlungen aus dem Abgang von Finanzinstrumenten	0,00	0,00	0,00
35	Summe Einzahlungen aus der Finanzierungstätigkeit	0,00	0,00	0,00
361	Auszahlungen aus der Tilgung von Finanzschulden	0,00	0,00	0,00
3611	Auszahlungen aus empfangenen Darlehen von öffentlichen Körperschaften und Rechtsträgern	0,00	0,00	0,00
3612	Auszahlungen aus empfangenen Darlehen von Beteiligungen	0,00	0,00	0,00
3613	Auszahlungen aus empfangenen Darlehen von Unternehmen und privaten Haushalten	0,00	0,00	0,00
3614	Auszahlungen aus Finanzschulden	0,00	0,00	0,00
3615	Auszahlungen aus Rückzahlungen von Leasingverbindlichkeiten	0,00	0,00	0,00
363	Auszahlungen infolge eines Kapitaltausches bei derivativen Finanzinstrumenten mit Grundgeschäft	0,00	0,00	0,00
3630	Auszahlungen infolge eines Kapitaltausches bei derivativen Finanzinstrumenten mit Grundgeschäft	0,00	0,00	0,00
365	Auszahlungen für den Erwerb von Finanzinstrumenten	0,00	0,00	0,00
3650	Auszahlungen für den Erwerb von Finanzinstrumenten	0,00	0,00	0,00
36	Summe Auszahlungen aus der Finanzierungstätigkeit	0,00	0,00	0,00
SA4	Saldo (4) Geldfluss aus der Finanzierungstätigkeit (35 – 36)	0,00	0,00	0,00
SA5	Saldo (5) Geldfluss aus der voranschlagswirksamen Gebarung (Saldo 3 + Saldo 4)	-3.600,00	-3.600,00	-6.538,38

Dienstleistungen (Gruppe 8)

MVAG	Mittelverwendungs- und aufbringungsgruppen (1. und 2. Ebene)	VA 2026	VA 2025	RA 2024
311	Einzahlungen aus operativer Verwaltungstätigkeit	294.800,00	292.900,00	237.147,99
3111	Einzahlungen aus eigenen Abgaben	25.000,00	10.000,00	2.989,60
3112	Einzahlungen aus Ertragsanteilen	0,00	0,00	0,00
3113	Einzahlungen aus Gebühren	233.300,00	227.700,00	224.482,76
3114	Einzahlungen aus Leistungen	3.100,00	0,00	0,00
3115	Einzahlungen aus Besitz und wirtschaftlicher Tätigkeit	6.300,00	7.400,00	6.798,85
3116	Einzahlungen aus Veräußerung von geringwertigen Wirtschaftsgütern (GWG) und sonstige Einzahlungen	27.100,00	47.800,00	2.876,78
312	Einzahlungen aus Transfers	53.400,00	52.600,00	69.362,91
3121	Transferzahlungen von Trägern des öffentlichen Rechts	53.300,00	52.500,00	69.362,91
3122	Transferzahlungen von Beteiligungen	0,00	0,00	0,00
3123	Transferzahlungen von Unternehmen (inkl. Finanzunternehmen)	0,00	0,00	0,00
3124	Transferzahlungen von Haushalten und Organisationen ohne Erwerbscharakter	100,00	100,00	0,00
3125	Transferzahlungen vom Ausland	0,00	0,00	0,00
3126	Investitions- und Tilgungszuschüsse zwischen Unternehmungen und Betrieben der Gebietskörperschaft und der Gebietskörperschaft	0,00	0,00	0,00
313	Einzahlungen aus Finanzerträgen	0,00	0,00	0,00
3131	Einzahlungen aus Zinserträgen	0,00	0,00	0,00
3132	Einzahlungen aus Zinsen aus derivativen Finanzinstrumenten mit und ohne Grundgeschäft	0,00	0,00	0,00
3133	Einzahlungen aus Gewinnentnahmen von marktbestimmten Betrieben	0,00	0,00	0,00
3134	Sonstige Einzahlungen aus Finanzerträgen	0,00	0,00	0,00
3135	Einzahlungen aus Dividenden/Gewinnausschüttungen	0,00	0,00	0,00
31	Summe Einzahlungen operative Gebarung	348.200,00	345.500,00	306.510,90
321	Auszahlungen aus Personalaufwand	0,00	0,00	0,00
3211	Auszahlungen für Personalaufwand (Bezüge, Nebengebühren, und Mehrleistungsvergütungen)	0,00	0,00	0,00
3212	Auszahlungen für gesetzliche und freiwillige Sozialaufwendungen	0,00	0,00	0,00
3213	Auszahlungen aus sonstigem Personalaufwand	0,00	0,00	0,00
322	Auszahlungen aus Sachaufwand	209.400,00	205.300,00	135.565,92
3221	Auszahlungen für Gebrauchs- und Verbrauchsgüter, Handelswaren	2.900,00	2.900,00	1.562,42
3222	Auszahlungen für Verwaltungs- und Betriebsaufwand	7.100,00	6.700,00	4.821,22
3223	Auszahlungen für Leasing- und Mietaufwand	0,00	0,00	0,00
3224	Auszahlungen für Instandhaltung	5.200,00	9.600,00	1.847,50
3225	Sonstige Auszahlungen aus Sachaufwand	194.200,00	186.100,00	127.334,78
3226	Auszahlungen aus der Inanspruchnahme von Haftungen	0,00	0,00	0,00
323	Auszahlungen aus Transfers	49.600,00	49.800,00	59.833,52
3231	Transferzahlungen an Träger des öffentlichen Rechts	49.600,00	49.800,00	45.091,58

Dienstleistungen (Gruppe 8)

MVAG	Mittelverwendungs- und aufbringungsgruppen (1. und 2. Ebene)	VA 2026	VA 2025	RA 2024
3232	Transferzahlungen an Beteiligungen	0,00	0,00	0,00
3233	Transferzahlungen an Unternehmen (inkl. Finanzunternehmen)	0,00	0,00	0,00
3234	Transferzahlungen an Haushalte und Organisationen ohne Erwerbscharakter	0,00	0,00	14.741,94
3235	Transferzahlungen an das Ausland	0,00	0,00	0,00
3236	Investitions- und Tilgungszuschüsse zwischen Unternehmungen und Betrieben der Gebietskörperschaft und der Gebietskörperschaft	0,00	0,00	0,00
324	Auszahlungen aus Finanzaufwand	45.700,00	19.100,00	31.653,43
3241	Auszahlungen für Zinsen	45.700,00	19.100,00	31.653,43
3242	Auszahlungen für Zinsen aus derivativen Finanzinstrumenten mit und ohne Grundgeschäft	0,00	0,00	0,00
3243	Auszahlungen aus Gewinnentnahmen von marktbestimmten Betrieben	0,00	0,00	0,00
3244	Sonstige Auszahlungen aus Finanzaufwendungen	0,00	0,00	0,00
32	Summe Auszahlungen operative Gebarung	304.700,00	274.200,00	227.052,87
SA1	Saldo (1) Geldfluss aus der operativen Gebarung (31 – 32)	43.500,00	71.300,00	79.458,03
331	Einzahlungen aus der Investitionstätigkeit	0,00	0,00	0,00
3311	Einzahlungen aus der Veräußerung von immateriellem Vermögen	0,00	0,00	0,00
3312	Einzahlungen aus der Veräußerung von Grundstücken und Grundstückeinrichtungen	0,00	0,00	0,00
3313	Einzahlungen aus der Veräußerung von Gebäuden und Bauten	0,00	0,00	0,00
3314	Einzahlungen aus der Veräußerung von technischen Anlagen, Fahrzeugen und Maschinen	0,00	0,00	0,00
3315	Einzahlungen aus der Veräußerung von Amts-, Betriebs- und Geschäftsausstattung	0,00	0,00	0,00
3316	Einzahlungen aus der Veräußerung von Kulturgütern	0,00	0,00	0,00
3317	Einzahlungen aus der Veräußerung von Beteiligungen	0,00	0,00	0,00
3318	Einzahlungen aus der Veräußerung von kofinanzierten Schutzbauten	0,00	0,00	0,00
332	Einzahlungen aus der Rückzahlung von Darlehen sowie gewährten Vorschüssen	0,00	0,00	0,00
3321	Einzahlungen aus Darlehen an Träger des öffentlichen Rechts	0,00	0,00	0,00
3322	Einzahlungen aus Darlehen an Beteiligungen	0,00	0,00	0,00
3323	Einzahlungen aus Darlehen an Unternehmen und Haushalte	0,00	0,00	0,00
3325	Einzahlungen aus Vorschüssen und Anzahlungen	0,00	0,00	0,00
333	Einzahlungen aus Kapitaltransfers	76.000,00	167.500,00	36.352,77
3331	Kapitaltransferzahlungen von Trägern des öffentlichen Rechts	37.000,00	88.100,00	33.179,68
3332	Kapitaltransferzahlungen von Beteiligungen	0,00	0,00	0,00
3333	Kapitaltransferzahlungen von Unternehmen	0,00	0,00	0,00
3334	Kapitaltransferzahlungen von Haushalten und Organisationen ohne Erwerbscharakter	39.000,00	79.400,00	3.173,09
3335	Kapitaltransferzahlungen vom Ausland	0,00	0,00	0,00
33	Summe Einzahlungen investive Gebarung	76.000,00	167.500,00	36.352,77

Dienstleistungen (Gruppe 8)

MVAG	Mittelverwendungs- und aufbringungsgruppen (1. und 2. Ebene)	VA 2026	VA 2025	RA 2024
341	Auszahlungen aus der Investitionstätigkeit	1.271.700,00	904.900,00	188.610,79
3411	Auszahlungen für den Erwerb von immateriellem Vermögen	0,00	0,00	0,00
3412	Auszahlungen für den Erwerb von Grundstücken und Grundstückseinrichtungen	1.271.700,00	895.900,00	39.752,66
3413	Auszahlungen für den Erwerb von Gebäuden und Bauten	0,00	7.700,00	134.491,02
3414	Auszahlungen für den Erwerb von technischen Anlagen, Fahrzeugen und Maschinen	0,00	0,00	0,00
3415	Auszahlungen für den Erwerb von Amts-, Betriebs- und Geschäftsausstattung	0,00	1.300,00	14.367,11
3416	Auszahlungen für den Erwerb von Kulturgütern	0,00	0,00	0,00
3417	Auszahlungen für den Erwerb von Beteiligungen	0,00	0,00	0,00
3418	Auszahlungen für den Erwerb von kofinanzierten Schutzbauten	0,00	0,00	0,00
342	Auszahlungen aus der Gewährung von Darlehen sowie gewährten Vorschüssen	0,00	0,00	0,00
3421	Auszahlungen von Darlehen an Träger des öffentlichen Rechts	0,00	0,00	0,00
3422	Auszahlungen von Darlehen an Beteiligungen	0,00	0,00	0,00
3423	Auszahlungen von Darlehen an Unternehmen und Haushalte	0,00	0,00	0,00
3425	Auszahlungen von Vorschüssen und Anzahlungen	0,00	0,00	0,00
343	Auszahlungen aus Kapitaltransfers	0,00	0,00	0,00
3431	Kapitaltransferzahlungen an Träger des öffentlichen Rechts	0,00	0,00	0,00
3432	Kapitaltransferzahlungen an Beteiligungen	0,00	0,00	0,00
3433	Kapitaltransferzahlungen an Unternehmen (Finanzunternehmen)	0,00	0,00	0,00
3434	Kapitaltransferzahlungen an Haushalte und Organisationen ohne Erwerbscharakter	0,00	0,00	0,00
3435	Kapitaltransferzahlungen an das Ausland	0,00	0,00	0,00
34	Summe Auszahlungen investive Gebarung	1.271.700,00	904.900,00	188.610,79
SA2	Saldo (2) Geldfluss aus der investiven Gebarung (33 – 34)	-1.195.700,00	-737.400,00	-152.258,02
SA3	Saldo (3) Nettofinanzierungssaldo (Saldo 1 + Saldo 2)	-1.152.200,00	-666.100,00	-72.799,99
351	Einzahlungen aus der Aufnahme von Finanzschulden	417.200,00	1.552.900,00	0,00
3511	Einzahlungen aus empfangenen Darlehen von öffentlichen Körperschaften und Rechtsträgern	50.000,00	0,00	0,00
3512	Einzahlungen aus empfangenen Darlehen von Beteiligungen	0,00	0,00	0,00
3513	Einzahlungen aus empfangenen Darlehen von Unternehmen und privaten Haushalten	0,00	0,00	0,00
3514	Einzahlungen aus Finanzschulden (Finanzunternehmen)	367.200,00	1.552.900,00	0,00
3515	Einzahlungen aus Aufnahmen von Leasingverbindlichkeiten	0,00	0,00	0,00
353	Einzahlungen infolge eines Kapitaltausches bei derivativen Finanzinstrumenten mit Grundgeschäft	0,00	0,00	0,00
3530	Einzahlungen infolge eines Kapitaltausches bei derivativen Finanzinstrumenten mit Grundgeschäft	0,00	0,00	0,00
355	Einzahlungen aus dem Abgang von Finanzinstrumenten	0,00	0,00	0,00

Dienstleistungen (Gruppe 8)

MVAG	Mittelverwendungs- und aufbringungsgruppen (1. und 2. Ebene)	VA 2026	VA 2025	RA 2024
3550	Einzahlungen aus dem Abgang von Finanzinstrumenten	0,00	0,00	0,00
35	Summe Einzahlungen aus der Finanzierungstätigkeit	417.200,00	1.552.900,00	0,00
361	Auszahlungen aus der Tilgung von Finanzschulden	143.500,00	92.300,00	85.167,96
3611	Auszahlungen aus empfangenen Darlehen von öffentlichen Körperschaften und Rechtsträgern	0,00	0,00	0,00
3612	Auszahlungen aus empfangenen Darlehen von Beteiligungen	0,00	0,00	0,00
3613	Auszahlungen aus empfangenen Darlehen von Unternehmen und privaten Haushalten	0,00	0,00	0,00
3614	Auszahlungen aus Finanzschulden	143.500,00	92.300,00	85.167,96
3615	Auszahlungen aus Rückzahlungen von Leasingverbindlichkeiten	0,00	0,00	0,00
363	Auszahlungen infolge eines Kapitaltausches bei derivativen Finanzinstrumenten mit Grundgeschäft	0,00	0,00	0,00
3630	Auszahlungen infolge eines Kapitaltausches bei derivativen Finanzinstrumenten mit Grundgeschäft	0,00	0,00	0,00
365	Auszahlungen für den Erwerb von Finanzinstrumenten	0,00	0,00	0,00
3650	Auszahlungen für den Erwerb von Finanzinstrumenten	0,00	0,00	0,00
36	Summe Auszahlungen aus der Finanzierungstätigkeit	143.500,00	92.300,00	85.167,96
SA4	Saldo (4) Geldfluss aus der Finanzierungstätigkeit (35 – 36)	273.700,00	1.460.600,00	-85.167,96
SA5	Saldo (5) Geldfluss aus der voranschlagswirksamen Gebarung (Saldo 3 + Saldo 4)	-878.500,00	794.500,00	-157.967,95

Finanzwirtschaft (Gruppe 9)

MVAG	Mittelverwendungs- und aufbringungsgruppen (1. und 2. Ebene)	VA 2026	VA 2025	RA 2024
311	Einzahlungen aus operativer Verwaltungstätigkeit	1.130.000,00	1.103.400,00	1.142.769,44
3111	Einzahlungen aus eigenen Abgaben	120.500,00	122.800,00	125.126,43
3112	Einzahlungen aus Ertragsanteilen	1.003.000,00	980.600,00	957.443,01
3113	Einzahlungen aus Gebühren	0,00	0,00	0,00
3114	Einzahlungen aus Leistungen	0,00	0,00	0,00
3115	Einzahlungen aus Besitz und wirtschaftlicher Tätigkeit	0,00	0,00	0,00
3116	Einzahlungen aus Veräußerung von geringwertigen Wirtschaftsgütern (GWG) und sonstige Einzahlungen	6.500,00	0,00	60.200,00
312	Einzahlungen aus Transfers	524.700,00	421.300,00	320.757,00
3121	Transferzahlungen von Trägern des öffentlichen Rechts	524.700,00	421.300,00	320.757,00
3122	Transferzahlungen von Beteiligungen	0,00	0,00	0,00
3123	Transferzahlungen von Unternehmen (inkl. Finanzunternehmen)	0,00	0,00	0,00
3124	Transferzahlungen von Haushalten und Organisationen ohne Erwerbscharakter	0,00	0,00	0,00
3125	Transferzahlungen vom Ausland	0,00	0,00	0,00
3126	Investitions- und Tilgungszuschüsse zwischen Unternehmungen und Betrieben der Gebietskörperschaft und der Gebietskörperschaft	0,00	0,00	0,00
313	Einzahlungen aus Finanzerträgen	0,00	0,00	3,43
3131	Einzahlungen aus Zinserträgen	0,00	0,00	3,43
3132	Einzahlungen aus Zinsen aus derivativen Finanzinstrumenten mit und ohne Grundgeschäft	0,00	0,00	0,00
3133	Einzahlungen aus Gewinnentnahmen von marktbestimmten Betrieben	0,00	0,00	0,00
3134	Sonstige Einzahlungen aus Finanzerträgen	0,00	0,00	0,00
3135	Einzahlungen aus Dividenden/Gewinnausschüttungen	0,00	0,00	0,00
31	Summe Einzahlungen operative Gebarung	1.654.700,00	1.524.700,00	1.463.529,87
321	Auszahlungen aus Personalaufwand	0,00	0,00	0,00
3211	Auszahlungen für Personalaufwand (Bezüge, Nebengebühren, und Mehrleistungsvergütungen)	0,00	0,00	0,00
3212	Auszahlungen für gesetzliche und freiwillige Sozialaufwendungen	0,00	0,00	0,00
3213	Auszahlungen aus sonstigem Personalaufwand	0,00	0,00	0,00
322	Auszahlungen aus Sachaufwand	113.100,00	700,00	61.456,42
3221	Auszahlungen für Gebrauchs- und Verbrauchsgüter, Handelswaren	0,00	0,00	0,00
3222	Auszahlungen für Verwaltungs- und Betriebsaufwand	0,00	0,00	0,00
3223	Auszahlungen für Leasing- und Mietaufwand	0,00	0,00	0,00
3224	Auszahlungen für Instandhaltung	0,00	0,00	0,00
3225	Sonstige Auszahlungen aus Sachaufwand	113.100,00	700,00	61.456,42
3226	Auszahlungen aus der Inanspruchnahme von Haftungen	0,00	0,00	0,00
323	Auszahlungen aus Transfers	20.000,00	21.200,00	19.958,36
3231	Transferzahlungen an Träger des öffentlichen Rechts	20.000,00	21.200,00	19.958,36

Finanzwirtschaft (Gruppe 9)

MVAG	Mittelverwendungs- und aufbringungsgruppen (1. und 2. Ebene)	VA 2026	VA 2025	RA 2024
3232	Transferzahlungen an Beteiligungen	0,00	0,00	0,00
3233	Transferzahlungen an Unternehmen (inkl. Finanzunternehmen)	0,00	0,00	0,00
3234	Transferzahlungen an Haushalte und Organisationen ohne Erwerbscharakter	0,00	0,00	0,00
3235	Transferzahlungen an das Ausland	0,00	0,00	0,00
3236	Investitions- und Tilgungszuschüsse zwischen Unternehmungen und Betrieben der Gebietskörperschaft und der Gebietskörperschaft	0,00	0,00	0,00
324	Auszahlungen aus Finanzaufwand	3.700,00	2.800,00	3.774,55
3241	Auszahlungen für Zinsen	0,00	0,00	0,00
3242	Auszahlungen für Zinsen aus derivativen Finanzinstrumenten mit und ohne Grundgeschäft	0,00	0,00	0,00
3243	Auszahlungen aus Gewinnentnahmen von marktbestimmten Betrieben	0,00	0,00	0,00
3244	Sonstige Auszahlungen aus Finanzaufwendungen	3.700,00	2.800,00	3.774,55
32	Summe Auszahlungen operative Gebarung	136.800,00	24.700,00	85.189,33
SA1	Saldo (1) Geldfluss aus der operativen Gebarung (31 – 32)	1.517.900,00	1.500.000,00	1.378.340,54
331	Einzahlungen aus der Investitionstätigkeit	0,00	0,00	0,00
3311	Einzahlungen aus der Veräußerung von immateriellem Vermögen	0,00	0,00	0,00
3312	Einzahlungen aus der Veräußerung von Grundstücken und Grundstückeinrichtungen	0,00	0,00	0,00
3313	Einzahlungen aus der Veräußerung von Gebäuden und Bauten	0,00	0,00	0,00
3314	Einzahlungen aus der Veräußerung von technischen Anlagen, Fahrzeugen und Maschinen	0,00	0,00	0,00
3315	Einzahlungen aus der Veräußerung von Amts-, Betriebs- und Geschäftsausstattung	0,00	0,00	0,00
3316	Einzahlungen aus der Veräußerung von Kulturgütern	0,00	0,00	0,00
3317	Einzahlungen aus der Veräußerung von Beteiligungen	0,00	0,00	0,00
3318	Einzahlungen aus der Veräußerung von kofinanzierten Schutzbauten	0,00	0,00	0,00
332	Einzahlungen aus der Rückzahlung von Darlehen sowie gewährten Vorschüssen	0,00	0,00	0,00
3321	Einzahlungen aus Darlehen an Träger des öffentlichen Rechts	0,00	0,00	0,00
3322	Einzahlungen aus Darlehen an Beteiligungen	0,00	0,00	0,00
3323	Einzahlungen aus Darlehen an Unternehmen und Haushalte	0,00	0,00	0,00
3325	Einzahlungen aus Vorschüssen und Anzahlungen	0,00	0,00	0,00
333	Einzahlungen aus Kapitaltransfers	0,00	0,00	0,00
3331	Kapitaltransferzahlungen von Trägern des öffentlichen Rechts	0,00	0,00	0,00
3332	Kapitaltransferzahlungen von Beteiligungen	0,00	0,00	0,00
3333	Kapitaltransferzahlungen von Unternehmen	0,00	0,00	0,00
3334	Kapitaltransferzahlungen von Haushalten und Organisationen ohne Erwerbscharakter	0,00	0,00	0,00
3335	Kapitaltransferzahlungen vom Ausland	0,00	0,00	0,00
33	Summe Einzahlungen investive Gebarung	0,00	0,00	0,00

Finanzwirtschaft (Gruppe 9)

MVAG	Mittelverwendungs- und aufbringungsgruppen (1. und 2. Ebene)	VA 2026	VA 2025	RA 2024
341	Auszahlungen aus der Investitionstätigkeit	0,00	0,00	0,00
3411	Auszahlungen für den Erwerb von immateriellem Vermögen	0,00	0,00	0,00
3412	Auszahlungen für den Erwerb von Grundstücken und Grundstückseinrichtungen	0,00	0,00	0,00
3413	Auszahlungen für den Erwerb von Gebäuden und Bauten	0,00	0,00	0,00
3414	Auszahlungen für den Erwerb von technischen Anlagen, Fahrzeugen und Maschinen	0,00	0,00	0,00
3415	Auszahlungen für den Erwerb von Amts-, Betriebs- und Geschäftsausstattung	0,00	0,00	0,00
3416	Auszahlungen für den Erwerb von Kulturgütern	0,00	0,00	0,00
3417	Auszahlungen für den Erwerb von Beteiligungen	0,00	0,00	0,00
3418	Auszahlungen für den Erwerb von kofinanzierten Schutzbauten	0,00	0,00	0,00
342	Auszahlungen aus der Gewährung von Darlehen sowie gewährten Vorschüssen	0,00	0,00	0,00
3421	Auszahlungen von Darlehen an Träger des öffentlichen Rechts	0,00	0,00	0,00
3422	Auszahlungen von Darlehen an Beteiligungen	0,00	0,00	0,00
3423	Auszahlungen von Darlehen an Unternehmen und Haushalte	0,00	0,00	0,00
3425	Auszahlungen von Vorschüssen und Anzahlungen	0,00	0,00	0,00
343	Auszahlungen aus Kapitaltransfers	0,00	0,00	0,00
3431	Kapitaltransferzahlungen an Träger des öffentlichen Rechts	0,00	0,00	0,00
3432	Kapitaltransferzahlungen an Beteiligungen	0,00	0,00	0,00
3433	Kapitaltransferzahlungen an Unternehmen (Finanzunternehmen)	0,00	0,00	0,00
3434	Kapitaltransferzahlungen an Haushalte und Organisationen ohne Erwerbscharakter	0,00	0,00	0,00
3435	Kapitaltransferzahlungen an das Ausland	0,00	0,00	0,00
34	Summe Auszahlungen investive Gebarung	0,00	0,00	0,00
SA2	Saldo (2) Geldfluss aus der investiven Gebarung (33 – 34)	0,00	0,00	0,00
SA3	Saldo (3) Nettofinanzierungssaldo (Saldo 1 + Saldo 2)	1.517.900,00	1.500.000,00	1.378.340,54
351	Einzahlungen aus der Aufnahme von Finanzschulden	0,00	0,00	0,00
3511	Einzahlungen aus empfangenen Darlehen von öffentlichen Körperschaften und Rechtsträgern	0,00	0,00	0,00
3512	Einzahlungen aus empfangenen Darlehen von Beteiligungen	0,00	0,00	0,00
3513	Einzahlungen aus empfangenen Darlehen von Unternehmen und privaten Haushalten	0,00	0,00	0,00
3514	Einzahlungen aus Finanzschulden (Finanzunternehmen)	0,00	0,00	0,00
3515	Einzahlungen aus Aufnahmen von Leasingverbindlichkeiten	0,00	0,00	0,00
353	Einzahlungen infolge eines Kapitaltausches bei derivativen Finanzinstrumenten mit Grundgeschäft	0,00	0,00	0,00
3530	Einzahlungen infolge eines Kapitaltausches bei derivativen Finanzinstrumenten mit Grundgeschäft	0,00	0,00	0,00
355	Einzahlungen aus dem Abgang von Finanzinstrumenten	0,00	0,00	0,00

Finanzwirtschaft (Gruppe 9)

MVAG	Mittelverwendungs- und aufbringungsgruppen (1. und 2. Ebene)	VA 2026	VA 2025	RA 2024
3550	Einzahlungen aus dem Abgang von Finanzinstrumenten	0,00	0,00	0,00
35	Summe Einzahlungen aus der Finanzierungstätigkeit	0,00	0,00	0,00
361	Auszahlungen aus der Tilgung von Finanzschulden	0,00	0,00	0,00
3611	Auszahlungen aus empfangenen Darlehen von öffentlichen Körperschaften und Rechtsträgern	0,00	0,00	0,00
3612	Auszahlungen aus empfangenen Darlehen von Beteiligungen	0,00	0,00	0,00
3613	Auszahlungen aus empfangenen Darlehen von Unternehmen und privaten Haushalten	0,00	0,00	0,00
3614	Auszahlungen aus Finanzschulden	0,00	0,00	0,00
3615	Auszahlungen aus Rückzahlungen von Leasingverbindlichkeiten	0,00	0,00	0,00
363	Auszahlungen infolge eines Kapitaltausches bei derivativen Finanzinstrumenten mit Grundgeschäft	0,00	0,00	0,00
3630	Auszahlungen infolge eines Kapitaltausches bei derivativen Finanzinstrumenten mit Grundgeschäft	0,00	0,00	0,00
365	Auszahlungen für den Erwerb von Finanzinstrumenten	0,00	0,00	0,00
3650	Auszahlungen für den Erwerb von Finanzinstrumenten	0,00	0,00	0,00
36	Summe Auszahlungen aus der Finanzierungstätigkeit	0,00	0,00	0,00
SA4	Saldo (4) Geldfluss aus der Finanzierungstätigkeit (35 – 36)	0,00	0,00	0,00
SA5	Saldo (5) Geldfluss aus der voranschlagswirksamen Gebarung (Saldo 3 + Saldo 4)	1.517.900,00	1.500.000,00	1.378.340,54

Ergebnis- und Finanzierungsvoranschlag Detailnachweis

		MVAG VC QU			Ergebnisvoranschlag			Finanzierungsvoranschlag		
		EH	FH		VA 2026	VA 2025	RA 2024	VA 2026	VA 2025	RA 2024
0 Vertretungskörper und allgemeine Verwaltung										
00	Gewählte Gemeindeorgane									
000	Gewählte Gemeindeorgane									
000000	Gewählte Gemeindeorgane									
Mittelaufbringung (Erträge, Einzahlungen)										
2/000000+816299	Vergütungen Organe	2114	3114	13	8.700,00	6.100,00	3.587,49	8.700,00	6.100,00	3.587,49
2/000000+868100	Lfd.Tfz.a.priv.HH.Pens.Btr.Bgm (neu)	2124	3124	16	6.300,00	6.600,00	6.408,92	6.300,00	6.600,00	6.408,92
Summe Mittelaufbr.	000 Gewählte Gemeindeorgane				15.000,00	12.700,00	9.996,41	15.000,00	12.700,00	9.996,41
	00 Gewählte Gemeindeorgane				15.000,00	12.700,00	9.996,41	15.000,00	12.700,00	9.996,41
000000	Gewählte Gemeindeorgane									
Mittelverwendung (Aufwendungen, Auszahlungen)										
1/000000-721000	Bezeuge der gewählten Organe	2225	3225	22	84.900,00	83.700,00	79.956,96	84.900,00	83.700,00	79.956,96
1/000000-721100	Reisekosten	2225	3225	22	1.000,00	1.000,00	1.309,63	1.000,00	1.000,00	1.334,55
1/000000-721200	Sitzungsgelder	2225	3225	22	4.100,00	2.500,00	6.870,85	4.100,00	2.500,00	6.870,85
1/000000-729001	Fortbildungskosten	2225	3225		500,00	1.000,00	380,00	500,00	1.000,00	380,00
1/000000-752000	Lfd.Transferz.An GV	2231	3231	26	6.800,00	6.800,00	6.932,60	6.800,00	6.800,00	6.932,60
1/000000-753000	Lfd.Tfz. An SV-Träger (Mandatare)	2231	3231	26	3.500,00	2.800,00	2.604,40	3.500,00	2.800,00	2.604,40
1/000000-753100	Lfd. TZ an SVA(Penionsb BGM)	2231	3231	26	12.800,00	12.600,00	12.051,76	12.800,00	12.600,00	12.051,76
1/000000-756000	Lfd.TFZ. (PENS.BEITR. BGM.ÖPAG)	2233	3233	27	5.100,00	5.300,00	5.234,40	5.100,00	5.300,00	5.234,40
Summe Mittelverw.	000 Gewählte Gemeindeorgane				118.700,00	115.700,00	115.340,60	118.700,00	115.700,00	115.365,52
	00 Gewählte Gemeindeorgane				118.700,00	115.700,00	115.340,60	118.700,00	115.700,00	115.365,52
Saldo	000 Gewählte Gemeindeorgane				-103.700,00	-103.000,00	-105.344,19	-103.700,00	-103.000,00	-105.369,11
	00 Gewählte Gemeindeorgane				-103.700,00	-103.000,00	-105.344,19	-103.700,00	-103.000,00	-105.369,11

		MVAG		VC QU	Ergebnisvoranschlag			Finanzierungsvoranschlag		
		EH	FH		VA 2026	VA 2025	RA 2024	VA 2026	VA 2025	RA 2024
01	Hauptverwaltung									
010	Zentralamt									
010000	Zentralamt									
Mittelaufbringung (Erträge, Einzahlungen)										
2/010000+811000	Einnahmen aus der Vermietung	2115	3115	14	2.800,00	3.400,00	4.405,40	2.800,00	3.400,00	4.405,40
2/010000+811100	Einnahmen aus Betriebskostenersätzen - öffentlicher Mehrzweckraum	2115	3115	14	400,00	400,00	0,00	400,00	400,00	0,00
2/010000+813000	Erträge aus der Auflösung von Investitionszuschüssen (Kapitaltransfers)	2127			4.300,00	4.300,00	4.285,18	0,00	0,00	0,00
2/010000+816199	Vergütungen Abschnitte	2114	3114	13	21.900,00	16.400,00	10.005,55	21.900,00	16.400,00	10.005,55
2/010000+817000	Erträge aus der Auflösung von sonstigen Rückstellungen	2117			0,00	0,00	165,48	0,00	0,00	0,00
2/010000+829000	Sonstige Einnahmen	2116	3116	18	300,00	700,00	733,25	300,00	700,00	733,25
2/010000+829001	Schadensersatz Versicherung	2116	3116		0,00	5.800,00	0,00	0,00	5.800,00	0,00
Summe Mittelaufbr.	010 Zentralamt				29.700,00	31.000,00	19.594,86	25.400,00	26.700,00	15.144,20

	MVAG	VC	QU	Ergebnisvoranschlag			Finanzierungsvoranschlag					
				EH	FH	VA 2026	VA 2025	RA 2024	VA 2026	VA 2025	RA 2024	
010000	Zentralamt											
Mittelverwendung (Aufwendungen, Auszahlungen)												
1/010000-042000			3415 2 41			0,00	0,00	0,00	6.000,00	4.000,00	0,00	
1/010000-400000				2221	3221	23	1.300,00	1.500,00	336,86	1.300,00	1.500,00	336,86
1/010000-400100				2221	3221	23	1.200,00	1.000,00	744,26	1.200,00	1.000,00	744,26
1/010000-451000				2221	3221	23	3.000,00	3.000,00	2.757,03	3.000,00	3.000,00	2.757,03
1/010000-454000				2221	3221	23	500,00	200,00	106,53	500,00	200,00	106,53
1/010000-456000				2221	3221	23	3.000,00	2.000,00	1.700,62	3.000,00	2.000,00	1.700,62
1/010000-457000				2221	3221	23	3.000,00	3.000,00	1.081,08	3.000,00	3.000,00	1.081,08
1/010000-510000				2211	3211	20	128.700,00	122.500,00	115.170,67	128.700,00	122.500,00	115.170,67
1/010000-511000				2211	3211	20	9.800,00	9.400,00	5.555,10	9.800,00	9.400,00	5.555,10
1/010000-563000				2213	3213	20	1.300,00	1.100,00	1.183,20	1.300,00	1.100,00	1.183,20
Aufwandsentschaedigungen												
1/010000-565000				2211	3211	20	900,00	600,00	1.299,35	900,00	600,00	1.299,35
1/010000-569000				2211	3211	20	300,00	100,00	228,39	300,00	100,00	228,39
1/010000-580000				2212	3212	20	5.300,00	5.000,00	4.589,15	5.300,00	5.000,00	4.589,15
1/010000-582000				2212	3212	20	30.900,00	29.600,00	27.870,36	30.900,00	29.600,00	27.870,36
Sicherheit												
1/010000-590000				2212	3212	20	700,00	800,00	541,23	700,00	800,00	541,23
1/010000-592000				2214			1.800,00	1.800,00	2.336,41	0,00	0,00	0,00
Dotierung von Rückstellungen für Jubiläumswendungen												
1/010000-593000				2214			0,00	0,00	1.567,16	0,00	0,00	0,00
Dotierung von Rückstellungen für nicht konsumierte Urlaube												
1/010000-600000				2222	3222	24	1.500,00	1.500,00	2.090,05	1.500,00	1.500,00	2.090,05
1/010000-614000				2224	3224	24	2.500,00	500,00	25,66	2.500,00	500,00	25,66
1/010000-616000				2224	3224	24	0,00	200,00	56,06	0,00	200,00	56,06
Anlagen												
1/010000-618000				2224	3224	24	1.800,00	1.000,00	371,73	1.800,00	1.000,00	371,73
1/010000-630000				2222	3222	24	2.000,00	1.500,00	4.207,44	2.000,00	1.500,00	4.207,44
1/010000-631000				2222	3222	24	5.000,00	5.000,00	5.946,08	5.000,00	5.000,00	5.946,08
1/010000-670000				2222	3222	24	7.200,00	7.800,00	7.504,42	7.200,00	7.800,00	7.504,42
1/010000-680000				2226			12.300,00	12.000,00	11.612,82	0,00	0,00	0,00
Planmäßige Abschreibung												
1/010000-700000				2223	3223	24	1.200,00	1.000,00	0,00	1.200,00	1.000,00	0,00
1/010000-710000				2225	3225	24	700,00	800,00	6,56	700,00	800,00	6,56
1/010000-711000				2225	3225	24	0,00	300,00	0,00	0,00	300,00	0,00
1/010000-720000				2225	3225	24	200,00	200,00	181,02	200,00	200,00	181,02
Lfd. TZ an Land (Pensionsbeitr.)												
1/010000-720099				2225	3225	24	20.800,00	9.500,00	12.513,12	20.800,00	9.500,00	12.513,12
1/010000-724000				2225	3225	24	1.500,00	1.500,00	1.172,61	1.500,00	1.500,00	1.058,37
Reisegebuehren												

		MVAG VC QU			Ergebnisvoranschlag			Finanzierungsvoranschlag		
		EH	FH		VA 2026	VA 2025	RA 2024	VA 2026	VA 2025	RA 2024
1/010000-728000	Entg.F.Sonst.Leistungen	2225	3225	24	30.000,00	17.100,00	2.763,90	30.000,00	17.100,00	2.763,90
Summe Mittelverw.	010 Zentralamt				278.400,00	241.500,00	215.518,87	270.300,00	231.700,00	199.888,24
Saldo	010 Zentralamt				-248.700,00	-210.500,00	-195.924,01	-244.900,00	-205.000,00	-184.744,04
016 Elektronische Datenverarbeitung										
016000 Elektronische Datenverarbeitung										
Mittelaufbringung (Erträge, Einzahlungen)										
Summe Mittelaufbr.	016000 Elektronische Datenverarbeitung				0,00	0,00	0,00	0,00	0,00	0,00
016000 Elektronische Datenverarbeitung										
Mittelverwendung (Aufwendungen, Auszahlungen)										
1/016000-400000	Geringwertige Wirtschaftsgüter (GWG)	2221	3221	23	0,00	0,00	712,80	0,00	0,00	712,80
1/016000-728001	Entg.f.sonst.Leist.(Gemdat Oö.)	2225	3225	24	30.800,00	33.000,00	31.984,59	30.800,00	33.000,00	31.984,59
Summe Mittelverw.	016000 Elektronische Datenverarbeitung				30.800,00	33.000,00	32.697,39	30.800,00	33.000,00	32.697,39
Saldo	016000 Elektronische Datenverarbeitung				-30.800,00	-33.000,00	-32.697,39	-30.800,00	-33.000,00	-32.697,39
016001 Digitaler Wandel										
Mittelaufbringung (Erträge, Einzahlungen)										
6/016001+300742	Kapitaltransfers von Bund, Bundesfonds und Bundeskammern		3331	1	0,00	0,00	0,00	3.000,00	0,00	0,00
Summe Mittelaufbr.	016001 Digitaler Wandel				0,00	0,00	0,00	3.000,00	0,00	0,00
	016 Elektronische Datenverarbeitung				0,00	0,00	0,00	3.000,00	0,00	0,00
016001 Digitaler Wandel										
Mittelverwendung (Aufwendungen, Auszahlungen)										
5/016001-400000	Geringwertige Wirtschaftsgüter (GWG)	2221	3221	1	3.000,00	3.000,00	0,00	3.000,00	3.000,00	0,00
1/016001-680000	Planmäßige Abschreibung	2226			300,00	0,00	0,00	0,00	0,00	0,00
Summe Mittelverw.	016001 Digitaler Wandel				3.300,00	3.000,00	0,00	3.000,00	3.000,00	0,00
Saldo	016001 Digitaler Wandel				-3.300,00	-3.000,00	0,00	0,00	-3.000,00	0,00
Saldo	016 Elektronische Datenverarbeitung				34.100,00	36.000,00	32.697,39	33.800,00	36.000,00	32.697,39
Saldo	016 Elektronische Datenverarbeitung				-34.100,00	-36.000,00	-32.697,39	-30.800,00	-36.000,00	-32.697,39
019 Repräsentation										
019000 Repräsentation										
Mittelaufbringung (Erträge, Einzahlungen)										
Summe Mittelaufbr.	019 Repräsentation				0,00	0,00	0,00	0,00	0,00	0,00
	01 Hauptverwaltung				29.700,00	31.000,00	19.594,86	28.400,00	26.700,00	15.144,20

		MVAG VC QU			Ergebnisvoranschlag			Finanzierungsvoranschlag		
		EH	FH		VA 2026	VA 2025	RA 2024	VA 2026	VA 2025	RA 2024
019000	Repräsentation									
Mittelverwendung (Aufwendungen, Auszahlungen)										
1/019000-723000	Amtspauschalien u. Repraesentationsausg.	2225	3225	24	3.200,00	3.000,00	907,02	3.200,00	3.000,00	1.598,16
Summe Mittelverw.	019 Repräsentation				3.200,00	3.000,00	907,02	3.200,00	3.000,00	1.598,16
	01 Hauptverwaltung				315.700,00	280.500,00	249.123,28	307.300,00	270.700,00	234.183,79
Saldo	019 Repräsentation				-3.200,00	-3.000,00	-907,02	-3.200,00	-3.000,00	-1.598,16
	01 Hauptverwaltung				-286.000,00	-249.500,00	-229.528,42	-278.900,00	-244.000,00	-219.039,59
02	Hauptverwaltung									
022	Standesamt									
022000	Standesamt									
Mittelaufbringung (Erträge, Einzahlungen)										
Summe Mittelaufbr.	022 Standesamt				0,00	0,00	0,00	0,00	0,00	0,00
022000	Standesamt									
Mittelverwendung (Aufwendungen, Auszahlungen)										
1/022000-563000	Sonst.Aufwandentsch. Standesamt	2213	3213	20	300,00	0,00	0,00	300,00	0,00	0,00
1/022000-582000	Sonstige Dienstgeberbeiträge zur sozialen Sicherheit	2212	3212	20	100,00	0,00	0,00	100,00	0,00	0,00
1/022000-752000	Transfers an Gemeinden, Gemeindeverbände (ohne marktbestimmte Tätigkeit) und Gemeindefonds	2231	3231	26	3.000,00	3.000,00	2.936,83	3.000,00	3.000,00	2.936,83
Summe Mittelverw.	022 Standesamt				3.400,00	3.000,00	2.936,83	3.400,00	3.000,00	2.936,83
Saldo	022 Standesamt				-3.400,00	-3.000,00	-2.936,83	-3.400,00	-3.000,00	-2.936,83
024	Wahlamt									
024000	Wahlamt									
Mittelaufbringung (Erträge, Einzahlungen)										
2/024000+816000	Kostensätze des Bundes	2114	3114	13	700,00	700,00	1.325,42	700,00	700,00	1.325,42
2/024000+816100	Kostenbeiträge des Landes	2114	3114	13	300,00	300,00	284,80	300,00	300,00	284,80
Summe Mittelaufbr.	024 Wahlamt				1.000,00	1.000,00	1.610,22	1.000,00	1.000,00	1.610,22
	02 Hauptverwaltung				1.000,00	1.000,00	1.610,22	1.000,00	1.000,00	1.610,22
024000	Wahlamt									
Mittelverwendung (Aufwendungen, Auszahlungen)										
1/024000-728000	Entgelte F.Sonst.Leistgen	2225	3225	24	100,00	100,00	1.452,00	100,00	100,00	1.452,00
1/024000-729000	Sonstige Ausgaben	2225	3225	24	100,00	100,00	510,60	100,00	100,00	510,60
Summe Mittelverw.	024 Wahlamt				200,00	200,00	1.962,60	200,00	200,00	1.962,60

			MVAG VC QU		Ergebnisvoranschlag			Finanzierungsvoranschlag		
			EH	FH	VA 2026	VA 2025	RA 2024	VA 2026	VA 2025	RA 2024
	02	Hauptverwaltung			3.600,00	3.200,00	4.899,43	3.600,00	3.200,00	4.899,43
Saldo	024	Wahlamt			800,00	800,00	-352,38	800,00	800,00	-352,38
	02	Hauptverwaltung			-2.600,00	-2.200,00	-3.289,21	-2.600,00	-2.200,00	-3.289,21
03		Bauverwaltung								
031		Amt für Raumordnung und Raumplanung								
031000		Amt für Raumordnung und Raumplanung								
Mittelaufbringung (Erträge, Einzahlungen)										
2/031000+816000		Kostenbeiträge von Privaten	2114	3114	13	0,00	236.500,00	0,00	0,00	236.500,00
2/031000+868000		Transfers von privaten Haushalten	2124	3124		206.300,00	0,00	0,00	206.300,00	0,00
Summe Mittelaufbr.	031	Amt für Raumordnung und Raumplanung				206.300,00	236.500,00	0,00	206.300,00	236.500,00
	03	Bauverwaltung				206.300,00	236.500,00	0,00	206.300,00	236.500,00
031000		Amt für Raumordnung und Raumplanung								
Mittelverwendung (Aufwendungen, Auszahlungen)										
1/031000-728000		Entgelte für sonstige Leistungen	2225	3225	24	1.000,00	7.000,00	3.387,46	1.000,00	7.000,00
1/031000-729980		Infrastrukturbeiträge	2225	3225		206.300,00	234.000,00	0,00	206.300,00	234.000,00
Summe Mittelverw.	031	Amt für Raumordnung und Raumplanung				207.300,00	241.000,00	3.387,46	207.300,00	241.000,00
	03	Bauverwaltung				207.300,00	241.000,00	3.387,46	207.300,00	241.000,00
Saldo	031	Amt für Raumordnung und Raumplanung				-1.000,00	-4.500,00	-3.387,46	-1.000,00	-4.500,00
	03	Bauverwaltung				-1.000,00	-4.500,00	-3.387,46	-1.000,00	-4.500,00
06		Sonstige Maßnahmen								
060		Beiträge an Verbände, Vereine oder sonstige Organisationen								
060000		Beiträge an Verb., Vereine u. sonst.Org.								
Mittelaufbringung (Erträge, Einzahlungen)										
Summe Mittelaufbr.	060	Beiträge an Verbände, Vereine oder sonstige Organisa				0,00	0,00	0,00	0,00	0,00
060000		Beiträge an Verb., Vereine u. sonst.Org.								
Mittelverwendung (Aufwendungen, Auszahlungen)										
1/060000-726000		Mitgl.Beitr.A.Institutionen	2225	3225	24	1.900,00	1.900,00	2.284,18	1.900,00	1.900,00
1/060000-726001		Mitgliedsbeitr. an Institut (Freiwillig)	2225	3225	24	100,00	100,00	410,00	100,00	410,00
1/060000-754000		Lfd.Transferz.A.Sonst.Tr.D.Oeff. Rechts	2231	3231	26	0,00	600,00	619,77	0,00	600,00
Summe Mittelverw.	060	Beiträge an Verbände, Vereine oder sonstige Organisa				2.000,00	2.600,00	3.313,95	2.000,00	2.600,00
Saldo	060	Beiträge an Verbände, Vereine oder sonstige Organisa				-2.000,00	-2.600,00	-3.313,95	-2.000,00	-3.313,95

			MVAG VC QU			Ergebnisvoranschlag			Finanzierungsvoranschlag		
			EH	FH		VA 2026	VA 2025	RA 2024	VA 2026	VA 2025	RA 2024
061		Sonstige Subventionen									
061000		Sonstige Subventionen									
Mittelaufbringung (Erträge, Einzahlungen)											
Summe Mittelaufbr.	061	Sonstige Subventionen				0,00	0,00	0,00	0,00	0,00	0,00
061000		Sonstige Subventionen									
Mittelverwendung (Aufwendungen, Auszahlungen)											
1/061000-757000	Lfd.Tfz.a.Priv.Sonst.Subventionen		2234	3234	27	400,00	400,00	449,25	400,00	400,00	849,25
Summe Mittelverw.	061	Sonstige Subventionen				400,00	400,00	449,25	400,00	400,00	849,25
Saldo	061	Sonstige Subventionen				-400,00	-400,00	-449,25	-400,00	-400,00	-849,25
062		Ehrungen und Auszeichnungen									
062000		Ehrungen und Auszeichnungen									
Mittelaufbringung (Erträge, Einzahlungen)											
Summe Mittelaufbr.	062	Ehrungen und Auszeichnungen				0,00	0,00	0,00	0,00	0,00	0,00
	06	Sonstige Maßnahmen				0,00	0,00	0,00	0,00	0,00	0,00
062000		Ehrungen und Auszeichnungen									
Mittelverwendung (Aufwendungen, Auszahlungen)											
1/062000-413000	Handelswaren		2221	3221	23	0,00	0,00	265,00	0,00	0,00	265,00
Summe Mittelverw.	062	Ehrungen und Auszeichnungen				0,00	0,00	265,00	0,00	0,00	265,00
	06	Sonstige Maßnahmen				2.400,00	3.000,00	4.028,20	2.400,00	3.000,00	4.428,20
Saldo	062	Ehrungen und Auszeichnungen				0,00	0,00	-265,00	0,00	0,00	-265,00
	06	Sonstige Maßnahmen				-2.400,00	-3.000,00	-4.028,20	-2.400,00	-3.000,00	-4.428,20
07		Verfügungsmittel									
070		Verfügungsmittel									
070000		Verfügungsmittel									
Mittelaufbringung (Erträge, Einzahlungen)											
Summe Mittelaufbr.	070	Verfügungsmittel				0,00	0,00	0,00	0,00	0,00	0,00
	07	Verfügungsmittel				0,00	0,00	0,00	0,00	0,00	0,00
070000		Verfügungsmittel									
Mittelverwendung (Aufwendungen, Auszahlungen)											
1/070000-729000	Sonstige Ausgaben		2225	3225	24	6.400,00	6.000,00	5.495,66	6.400,00	6.000,00	2.749,95
Summe Mittelverw.	070	Verfügungsmittel				6.400,00	6.000,00	5.495,66	6.400,00	6.000,00	2.749,95
	07	Verfügungsmittel				6.400,00	6.000,00	5.495,66	6.400,00	6.000,00	2.749,95
Saldo	070	Verfügungsmittel				-6.400,00	-6.000,00	-5.495,66	-6.400,00	-6.000,00	-2.749,95
	07	Verfügungsmittel				-6.400,00	-6.000,00	-5.495,66	-6.400,00	-6.000,00	-2.749,95

		MVAG VC QU			Ergebnisvoranschlag			Finanzierungsvoranschlag		
		EH	FH		VA 2026	VA 2025	RA 2024	VA 2026	VA 2025	RA 2024
08	Pensionen (soweit nicht aufgeteilt)									
080	Pensionen (soweit nicht aufgeteilt)									
080000	Pensionen (soweit nicht aufgeteilt)									
Mittelaufbringung (Erträge, Einzahlungen)										
Summe Mittelaufbr.	080 Pensionen (soweit nicht aufgeteilt)				0,00	0,00	0,00	0,00	0,00	0,00
	08 Pensionen (soweit nicht aufgeteilt)				0,00	0,00	0,00	0,00	0,00	0,00
080000	Pensionen (soweit nicht aufgeteilt)									
Mittelverwendung (Aufwendungen, Auszahlungen)										
1/080000-751100	Lfd.Tfz.An Land, Pensionsbeiträge	2231	3231	26	47.000,00	47.000,00	48.475,92	47.000,00	47.000,00	48.475,92
Summe Mittelverw.	080 Pensionen (soweit nicht aufgeteilt)				47.000,00	47.000,00	48.475,92	47.000,00	47.000,00	48.475,92
	08 Pensionen (soweit nicht aufgeteilt)				47.000,00	47.000,00	48.475,92	47.000,00	47.000,00	48.475,92
Saldo	080 Pensionen (soweit nicht aufgeteilt)				-47.000,00	-47.000,00	-48.475,92	-47.000,00	-47.000,00	-48.475,92
	08 Pensionen (soweit nicht aufgeteilt)				-47.000,00	-47.000,00	-48.475,92	-47.000,00	-47.000,00	-48.475,92
09	Personalbetreuung									
091	Personalausbildung und Personalfortbildung									
091000	Personalausbildung und Personalfortbild.									
Mittelaufbringung (Erträge, Einzahlungen)										
Summe Mittelaufbr.	091 Personalausbildung und Personalfortbildung				0,00	0,00	0,00	0,00	0,00	0,00
091000	Personalausbildung und Personalfortbild.									
Mittelverwendung (Aufwendungen, Auszahlungen)										
1/091000-729000	Sonstige Ausgaben (Kursbeitr., Pruefungskosten)	2225	3225	24	3.800,00	3.000,00	4.414,00	3.800,00	3.000,00	4.414,00
Summe Mittelverw.	091 Personalausbildung und Personalfortbildung				3.800,00	3.000,00	4.414,00	3.800,00	3.000,00	4.414,00
Saldo	091 Personalausbildung und Personalfortbildung				-3.800,00	-3.000,00	-4.414,00	-3.800,00	-3.000,00	-4.414,00
094	Gemeinschaftspflege									
094000	Gemeinschaftspflege									
Mittelaufbringung (Erträge, Einzahlungen)										
Summe Mittelaufbr.	094 Gemeinschaftspflege				0,00	0,00	0,00	0,00	0,00	0,00
	09 Personalbetreuung				0,00	0,00	0,00	0,00	0,00	0,00
	0 Vertretungskörper und allgemeine Verwaltung				252.000,00	281.200,00	31.201,49	250.700,00	276.900,00	26.750,83

		MVAG VC QU			Ergebnisvoranschlag			Finanzierungsvoranschlag		
		EH	FH		VA 2026	VA 2025	RA 2024	VA 2026	VA 2025	RA 2024
094000	Gemeinschaftspflege									
Mittelverwendung (Aufwendungen, Auszahlungen)										
1/094000-729000	Sonst.Ausgaben(Foerderung D. Betriebsgem.	2225	3225	24	600,00	200,00	481,38	600,00	200,00	481,38
Summe Mittelverw.	094 Gemeinschaftspflege				600,00	200,00	481,38	600,00	200,00	481,38
	09 Personalbetreuung				4.400,00	3.200,00	4.895,38	4.400,00	3.200,00	4.895,38
	0 Vertretungskörper und allgemeine Verwaltung				705.500,00	699.600,00	435.645,93	697.100,00	689.800,00	418.385,65
Saldo	094 Gemeinschaftspflege				-600,00	-200,00	-481,38	-600,00	-200,00	-481,38
	09 Personalbetreuung				-4.400,00	-3.200,00	-4.895,38	-4.400,00	-3.200,00	-4.895,38
	0 Vertretungskörper und allgemeine Verwaltung				-453.500,00	-418.400,00	-404.444,44	-446.400,00	-412.900,00	-391.634,82

		MVAG VC QU			Ergebnisvoranschlag			Finanzierungsvoranschlag		
		EH	FH		VA 2026	VA 2025	RA 2024	VA 2026	VA 2025	RA 2024
1 Öffentliche Ordnung und Sicherheit										
13	Sonderpolizei									
131	Bau- und Feuerpolizei									
131000	Bau- und Feuerpolizei									
Mittelaufbringung (Erträge, Einzahlungen)										
2/131000+808000	Veräußerung v.Handelswaren (Haus- Nr.)	2116	3116	16	300,00	200,00	207,40	300,00	200,00	207,40
Summe Mittelaufbr.	131 Bau- und Feuerpolizei				300,00	200,00	207,40	300,00	200,00	207,40
131000	Bau- und Feuerpolizei									
Mittelverwendung (Aufwendungen, Auszahlungen)										
1/131000-413000	Handelswaren(Haus-Nr.Tafeln)	2221	3221	23	200,00	200,00	51,60	200,00	200,00	51,60
Summe Mittelverw.	131 Bau- und Feuerpolizei				200,00	200,00	51,60	200,00	200,00	51,60
Saldo	131 Bau- und Feuerpolizei				100,00	0,00	155,80	100,00	0,00	155,80
132	Gesundheitspolizei									
132000	Gesundheitspolizei									
Mittelaufbringung (Erträge, Einzahlungen)										
2/132000+829010	Totenbeschau	2116	3116		200,00	500,00	0,00	200,00	500,00	0,00
Summe Mittelaufbr.	132 Gesundheitspolizei				200,00	500,00	0,00	200,00	500,00	0,00
	13 Sonderpolizei				500,00	700,00	207,40	500,00	700,00	207,40
132000	Gesundheitspolizei									
Mittelverwendung (Aufwendungen, Auszahlungen)										
1/132000-728000	Entg.F.Sonst.Lstg.	2225	3225	24	0,00	0,00	-85,89	0,00	0,00	-85,89
1/132000-728010	Totenbeschau	2225	3225		500,00	800,00	322,14	500,00	800,00	322,14
Summe Mittelverw.	132 Gesundheitspolizei				500,00	800,00	236,25	500,00	800,00	236,25
	13 Sonderpolizei				700,00	1.000,00	287,85	700,00	1.000,00	287,85
Saldo	132 Gesundheitspolizei				-300,00	-300,00	-236,25	-300,00	-300,00	-236,25
	13 Sonderpolizei				-200,00	-300,00	-80,45	-200,00	-300,00	-80,45

	MVAG	VC	QU	Ergebnisvoranschlag			Finanzierungsvoranschlag			
				EH	FH	VA 2026	VA 2025	RA 2024	VA 2026	VA 2025
16	Feuerwehrwesen									
163	Freiwillige Feuerwehren									
163000	Freiwillige Feuerwehr									
Mittelaufbringung (Erträge, Einzahlungen)										
2/163000+810000	Leistungserlöse	2114	3114	13	700,00	1.000,00	0,00	700,00	1.000,00	0,00
2/163000+813000	Erträge aus der Auflösung von Investitionszuschüssen (Kapitaltransfers)	2127			26.000,00	24.500,00	23.013,40	0,00	0,00	0,00
2/163000+829000	Sonstige Einnahmen (Feuerwehr)	2116	3116	18	200,00	200,00	160,40	200,00	200,00	160,40
Summe Mittelaufbr.	163000	Freiwillige Feuerwehr			26.900,00	25.700,00	23.173,80	900,00	1.200,00	160,40
163000	Freiwillige Feuerwehr									
Mittelverwendung (Aufwendungen, Auszahlungen)										
1/163000-020000	Masch.U.Masch.Anl.Anschaffungen	3414	2	41	0,00	0,00	0,00	3.000,00	3.000,00	0,00
1/163000-346000	Darlehensstilgung	3614	65		0,00	0,00	0,00	0,00	1.200,00	4.650,71
1/163000-400000	Geringw.Wirtschaftsg.D.AV..	2221	3221	23	5.000,00	5.000,00	4.699,51	5.000,00	5.000,00	4.699,51
1/163000-400100	Materialien	2221	3221	23	200,00	200,00	328,97	200,00	200,00	328,97
1/163000-451000	Brennstoffe-FW (40%)	2221	3221	23	1.200,00	2.500,00	2.264,92	1.200,00	2.500,00	1.163,22
1/163000-452000	Treibstoffe	2221	3221	23	1.100,00	1.100,00	4.990,11	1.100,00	1.100,00	4.990,11
1/163000-455000	Fw.Chemische u.Sonst.Mittel, Löschmittel	2221	3221	23	100,00	100,00	0,00	100,00	100,00	0,00
1/163000-600000	Strom-FW. (40 %)	2222	3222	24	600,00	600,00	797,29	600,00	600,00	797,29
1/163000-614000	Instandhaltung von Gebäuden FW (40%)	2224	3224	24	1.000,00	2.500,00	447,40	1.000,00	2.500,00	447,40
1/163000-616000	Instandh.V.Maschinen u.Masch. Anlagen(FW)	2224	3224	24	1.000,00	1.000,00	980,00	1.000,00	1.000,00	980,00
1/163000-617000	Instandhaltung von Fahrzeugen	2224	3224	24	10.000,00	10.000,00	8.311,55	10.000,00	10.000,00	8.311,55
1/163000-618000	Instandhaltung von Sonst. Anlagen	2224	3224	24	1.000,00	1.000,00	0,00	1.000,00	1.000,00	0,00
1/163000-631000	Telekommunikationsdienste-FW.	2222	3222	24	1.000,00	1.000,00	851,91	1.000,00	1.000,00	851,91
1/163000-650000	Zinsen für Finanzschulden - Inland	2241	3241	25	0,00	100,00	201,30	0,00	100,00	201,30
1/163000-670000	Versicherungen-FW.	2222	3222	24	2.300,00	2.300,00	1.787,31	2.300,00	2.300,00	1.787,31
1/163000-680000	Planmäßige Abschreibung	2226			31.900,00	30.000,00	28.461,42	0,00	0,00	0,00
1/163000-711000	Öffentl.Abg.(Kanal u.Müll)	2225	3225	24	600,00	600,00	0,00	600,00	600,00	0,00
1/163000-728000	Sonst.Leistungen FF (Auch Atensch.)	2225	3225	24	2.000,00	1.000,00	2.175,40	2.000,00	1.000,00	2.175,40
1/163000-729000	Sonst.Ausgaben(Aus-U.Fortbildung)	2225	3225	24	200,00	100,00	96,00	200,00	100,00	96,00
Summe Mittelverw.	163000	Freiwillige Feuerwehr			59.200,00	59.100,00	56.393,09	30.300,00	33.300,00	31.480,68
Saldo	163000	Freiwillige Feuerwehr			-32.300,00	-33.400,00	-33.219,29	-29.400,00	-32.100,00	-31.320,28

	MVAG	VC	QU	Ergebnisvoranschlag			Finanzierungsvoranschlag				
				EH	FH	VA 2026	VA 2025	RA 2024	VA 2026	VA 2025	RA 2024
163100	Freiw. Feuerwehr										
Mittelaufbringung (Erträge, Einzahlungen)											
6/163100+307400				3334	1	0,00	0,00	0,00	0,00	35.000,00	0,00
	Kapitaltransfers von privaten Organisationen (FF) - Mannschaftsbus										
2/163100+829900				2116	3116	700,00	0,00	0,00	700,00	0,00	0,00
	Sonstige Erträge										
2/163100+867000				2124	3124	0,00	2.000,00	0,00	0,00	2.000,00	0,00
	Transfers von privaten Organisationen ohne Erwerbszweck - Mannschaftsbus										
Summe Mittelaufbr.	163100	Freiw. Feuerwehr				700,00	2.000,00	0,00	700,00	37.000,00	0,00
	163	Freiwillige Feuerwehren				27.600,00	27.700,00	23.173,80	1.600,00	38.200,00	160,40
	16	Feuerwehrwesen				27.600,00	27.700,00	23.173,80	1.600,00	38.200,00	160,40
163100	Freiw. Feuerwehr										
Mittelverwendung (Aufwendungen, Auszahlungen)											
5/163100-040000					3414	1	0,00	0,00	0,00	35.000,00	0,00
	Ankauf Mannschaftsbus										
1/163100-452000				2221	3221	200,00	400,00	0,00	200,00	400,00	0,00
	Treibstoffe - Mannschaftsbus										
1/163100-617000				2224	3224	100,00	1.000,00	0,00	100,00	1.000,00	0,00
	Instandhaltung von Fahrzeugen - Mannschaftsbus										
1/163100-670000				2222	3222	400,00	400,00	0,00	400,00	400,00	0,00
	Versicherungen - Mannschaftsbus										
Summe Mittelverw.	163100	Freiw. Feuerwehr				700,00	1.800,00	0,00	700,00	36.800,00	0,00
Saldo	163100	Freiw. Feuerwehr				0,00	200,00	0,00	0,00	200,00	0,00
	163	Freiwillige Feuerwehren				59.900,00	60.900,00	56.393,09	31.000,00	70.100,00	31.480,68
	16	Feuerwehrwesen				59.900,00	60.900,00	56.393,09	31.000,00	70.100,00	31.480,68
Saldo	163	Freiwillige Feuerwehren				-32.300,00	-33.200,00	-33.219,29	-29.400,00	-31.900,00	-31.320,28
	16	Feuerwehrwesen				-32.300,00	-33.200,00	-33.219,29	-29.400,00	-31.900,00	-31.320,28
17	Katastrophendienst										
170	Allgemeine Angelegenheiten										
170000	Allgemeine Angelegenheiten										
Mittelaufbringung (Erträge, Einzahlungen)											
Summe Mittelaufbr.	170	Allgemeine Angelegenheiten				0,00	0,00	0,00	0,00	0,00	0,00
	17	Katastrophendienst				0,00	0,00	0,00	0,00	0,00	0,00

		MVAG VC QU			Ergebnisvoranschlag			Finanzierungsvoranschlag		
		EH	FH		VA 2026	VA 2025	RA 2024	VA 2026	VA 2025	RA 2024
170000	Allgemeine Angelegenheiten									
Mittelverwendung (Aufwendungen, Auszahlungen)										
1/170000-754000	Lfd.Tfz.an sonst.Träger öff.R.(KHD-Beitr	2231	3231	26	200,00	200,00	135,60	200,00	200,00	135,60
Summe Mittelverw.	170 Allgemeine Angelegenheiten				200,00	200,00	135,60	200,00	200,00	135,60
	17 Katastrophendienst				200,00	200,00	135,60	200,00	200,00	135,60
Saldo	170 Allgemeine Angelegenheiten				-200,00	-200,00	-135,60	-200,00	-200,00	-135,60
	17 Katastrophendienst				-200,00	-200,00	-135,60	-200,00	-200,00	-135,60
18	Landesverteidigung									
180	Zivilschutz									
180000	Zivilschutz									
Mittelaufbringung (Erträge, Einzahlungen)										
Summe Mittelaufbr.	180 Zivilschutz				0,00	0,00	0,00	0,00	0,00	0,00
	18 Landesverteidigung				0,00	0,00	0,00	0,00	0,00	0,00
	1 Öffentliche Ordnung und Sicherheit				28.100,00	28.400,00	23.381,20	2.100,00	38.900,00	367,80
180000	Zivilschutz									
Mittelverwendung (Aufwendungen, Auszahlungen)										
1/180000-757000	Lfd.Transfz.A.Priv.Inst.(Zsch.A.Ziv.Vb.)	2234	3234	27	200,00	200,00	180,80	200,00	200,00	180,80
Summe Mittelverw.	180 Zivilschutz				200,00	200,00	180,80	200,00	200,00	180,80
	18 Landesverteidigung				200,00	200,00	180,80	200,00	200,00	180,80
	1 Öffentliche Ordnung und Sicherheit				61.000,00	62.300,00	56.997,34	32.100,00	71.500,00	32.084,93
Saldo	180 Zivilschutz				-200,00	-200,00	-180,80	-200,00	-200,00	-180,80
	18 Landesverteidigung				-200,00	-200,00	-180,80	-200,00	-200,00	-180,80
	1 Öffentliche Ordnung und Sicherheit				-32.900,00	-33.900,00	-33.616,14	-30.000,00	-32.600,00	-31.717,13

	MVAG	VC	QU	Ergebnisvoranschlag			Finanzierungsvoranschlag			
				EH	FH	VA 2026	VA 2025	RA 2024	VA 2026	VA 2025
2 Unterricht, Erziehung, Sport und Wissenschaft										
21	Allgemeinbildender Unterricht									
211	Volksschulen									
211000	Volksschule									
Mittelaufbringung (Erträge, Einzahlungen)										
2/211000+301002			3331	2	0,00	0,00	0,00	0,00	13.100,00	0,00
2/211000+810200			2114	3114	10.200,00	10.000,00	1.969,56	10.200,00	10.000,00	0,00
2/211000+811000			2115	3115	700,00	700,00	327,50	700,00	700,00	327,50
2/211000+813000			2127		40.000,00	39.200,00	36.548,76	0,00	0,00	0,00
2/211000+817000			2117		0,00	0,00	149,64	0,00	0,00	0,00
2/211000+829000			2116	3116	0,00	100,00	923,00	0,00	100,00	923,00
2/211000+861300			2121	3121	0,00	900,00	861,68	0,00	900,00	861,68
Summe Mittelaufbr.	211000	Volksschule			50.900,00	50.900,00	40.780,14	10.900,00	24.800,00	2.112,18

		MVAG		VC	QU	Ergebnisvoranschlag			Finanzierungsvoranschlag			
		EH	FH			VA 2026	VA 2025	RA 2024	VA 2026	VA 2025	RA 2024	
211000	Volksschule											
Mittelverwendung (Aufwendungen, Auszahlungen)												
1/211000-010000	Gebäude und Bauten		3413	2	40	0,00	0,00	0,00	0,00	200,00		7.412,31
1/211000-020000	Nasssauger		3414	2	41	0,00	0,00	0,00	0,00	0,00		1.124,76
1/211000-042000	Betriebsausstattung		3415	2	41	0,00	0,00	0,00	2.000,00	2.000,00		23.967,22
1/211000-346000	Investitionsdarlehen von Finanzunternehmen		3614		65	0,00	0,00	0,00	18.300,00	18.500,00		16.851,06
1/211000-400000	Geringwertige Wirtschaftsg.D.AV.	2221	3221		23	2.000,00	2.000,00	1.334,46	2.000,00	2.000,00		1.334,46
1/211000-400100	Materialien	2221	3221		23	1.000,00	1.000,00	362,15	1.000,00	1.000,00		362,15
1/211000-451000	Brennstoffe	2221	3221		23	3.500,00	3.500,00	3.817,40	3.500,00	3.500,00		3.817,40
1/211000-454000	Reinigungsmittel	2221	3221		23	1.000,00	1.000,00	197,80	1.000,00	1.000,00		197,80
1/211000-456000	Schreib-,Zeichen-U.Sonst. Bueromittel	2221	3221		23	500,00	500,00	362,60	500,00	500,00		362,60
1/211000-457000	Druckwerke	2221	3221		23	800,00	800,00	477,39	800,00	800,00		477,39
1/211000-511000	Geldbezüge derVB.Der Besold.-Gr.li	2211	3211		20	7.000,00	6.900,00	7.122,36	7.000,00	6.900,00		7.122,36
1/211000-580000	Dienstgeberbeiträge	2212	3212		20	300,00	200,00	266,62	300,00	200,00		266,62
1/211000-582000	Sonst.DG.Beitr.z.soz.Sich.	2212	3212		20	1.600,00	1.600,00	1.624,03	1.600,00	1.600,00		1.624,03
1/211000-590000	Freiwillige Sozialleistungen (nur Parl.)	2212	3212		20	100,00	0,00	84,00	100,00	0,00		84,00
1/211000-592000	Dotierung von Rückstellungen für Jubiläumszuwendungen	2214				500,00	200,00	250,42	0,00	0,00		0,00
1/211000-600000	Strom	2222	3222		24	4.000,00	4.000,00	4.114,21	4.000,00	4.000,00		4.114,21
1/211000-614000	Instandhaltung von Gebaeuden	2224	3224		24	1.500,00	500,00	429,20	1.500,00	500,00		429,20
1/211000-616000	Instandh.V.Maschinen u.Masch. Anlagen	2224	3224		24	300,00	200,00	91,44	300,00	200,00		91,44
1/211000-618000	Instandhaltung von Sonst. Anlagen	2224	3224		24	1.500,00	1.500,00	1.093,11	1.500,00	1.500,00		1.137,11
1/211000-618001	Energie- und Warmwassereinsparung Heizung	2224	3224	2	24	5.000,00	0,00	0,00	5.000,00	0,00		0,00
1/211000-631000	Telekommunikationsdienste	2222	3222		24	2.600,00	2.500,00	2.054,50	2.600,00	2.500,00		1.948,13
1/211000-650000	Zinsen	2241	3241		25	3.900,00	4.300,00	6.749,13	3.900,00	4.300,00		6.749,13
1/211000-670000	Versicherungen	2222	3222		24	2.000,00	1.900,00	1.612,02	2.000,00	1.900,00		1.612,02
1/211000-680000	Planmäßige Abschreibung	2226				41.900,00	42.000,00	45.422,22	0,00	0,00		0,00
1/211000-700000	Miet- und Pachtaufwand	2223	3223		24	700,00	700,00	504,00	700,00	700,00		504,00
1/211000-711000	Öffentl.Abg.(Kanal u.Müll)	2225	3225		24	0,00	500,00	0,00	0,00	500,00		0,00
1/211000-720099	Vergütungen Bauhof	2225	3225		24	6.800,00	7.700,00	3.493,24	6.800,00	7.700,00		3.493,24
1/211000-720100	Kostenbeiträge f. Leistungen (Ausspeis)	2225	3225			3.900,00	5.000,00	996,17	3.900,00	5.000,00		996,17
1/211000-720199	Vergütungen Verwaltung	2225	3225		24	5.600,00	3.400,00	0,00	5.600,00	3.400,00		0,00
1/211000-720700	Kostenbeiträge (Kostenersätze) für Leist	2225	3225		24	7.100,00	6.000,00	7.089,66	7.100,00	6.000,00		7.089,66
1/211000-728000	Entgelte F.Sonst.Leistungen	2225	3225		24	1.700,00	1.500,00	1.797,81	1.700,00	1.500,00		1.797,81

			MVAG VC QU			Ergebnisvoranschlag			Finanzierungsvoranschlag		
			EH	FH		VA 2026	VA 2025	RA 2024	VA 2026	VA 2025	RA 2024
1/211000-751000	Kap.Transfz.A.Ld.(Beitr.A.Lds-Bildst.)		2231	3231	26	300,00	300,00	303,69	300,00	300,00	303,69
1/211000-757000	Lfd.Transfz.An Priv.Institutionen - Verein Tagesmütter (Ganztagsschule)		2234	3234		17.000,00	20.000,00	0,00	17.000,00	20.000,00	0,00
1/211000-768000	Lfd.TFZ an priv.Haush. (Förd. Schüler)		2234	3234	27	400,00	400,00	500,00	400,00	400,00	500,00
Summe Mittelverw.	211000 Volksschule					124.500,00	120.100,00	92.149,63	102.400,00	98.600,00	95.769,97
Saldo	211000 Volksschule					-73.600,00	-69.200,00	-51.369,49	-91.500,00	-73.800,00	-93.657,79
211002 Volksschulen											
Mittelaufbringung (Erträge, Einzahlungen)											
6/211002+301000	KTZ v. Land			3331	1	0,00	0,00	0,00	0,00	47.100,00	0,00
Summe Mittelaufbr.	211002 Volksschulen					0,00	0,00	0,00	0,00	47.100,00	0,00
Saldo	211 Volksschulen					50.900,00	50.900,00	40.780,14	10.900,00	71.900,00	2.112,18
211002 Volksschulen											
Mittelverwendung (Aufwendungen, Auszahlungen)											
5/211002-010000	Ganztagsschule Umbau			3413	1	0,00	0,00	0,00	0,00	20.000,00	0,00
5/211002-042001	Ausstattung Ganztagsschule			3415	1	0,00	0,00	0,00	0,00	23.000,00	4.141,59
Summe Mittelverw.	211002 Volksschulen					0,00	0,00	0,00	0,00	43.000,00	4.141,59
Saldo	211002 Volksschulen					0,00	0,00	0,00	0,00	4.100,00	-4.141,59
Saldo	211 Volksschulen					124.500,00	120.100,00	92.149,63	102.400,00	141.600,00	99.911,56
Saldo	211 Volksschulen					-73.600,00	-69.200,00	-51.369,49	-91.500,00	-69.700,00	-97.799,38
212 Mittelschulen											
212000 Hauptschulen (Neue Mittelschulen)											
Mittelaufbringung (Erträge, Einzahlungen)											
Summe Mittelaufbr.	212 Mittelschulen					0,00	0,00	0,00	0,00	0,00	0,00
	21 Allgemeinbildender Unterricht					50.900,00	50.900,00	40.780,14	10.900,00	71.900,00	2.112,18

		MVAG VC QU			Ergebnisvoranschlag			Finanzierungsvoranschlag		
		EH	FH		VA 2026	VA 2025	RA 2024	VA 2026	VA 2025	RA 2024
212000	Hauptschulen (Neue Mittelschulen)									
	Mittelverwendung (Aufwendungen, Auszahlungen)									
1/212000-720700	Kostenbeitr.(Kostenersätze) für Leist.	2225	3225	24	65.300,00	64.000,00	63.159,15	65.300,00	64.000,00	63.159,15
1/212000-720701	Lfd. TZ an priv. Org. ohne Erwerbszw.	2225	3225	24	4.000,00	4.200,00	1.908,37	4.000,00	4.200,00	1.908,37
Summe Mittelverw.	212 Mittelschulen				69.300,00	68.200,00	65.067,52	69.300,00	68.200,00	65.067,52
	21 Allgemeinbildender Unterricht				193.800,00	188.300,00	157.217,15	171.700,00	209.800,00	164.979,08
Saldo	212 Mittelschulen				-69.300,00	-68.200,00	-65.067,52	-69.300,00	-68.200,00	-65.067,52
	21 Allgemeinbildender Unterricht				-142.900,00	-137.400,00	-116.437,01	-160.800,00	-137.900,00	-162.866,90
22	Berufsbildender Unterricht; Anstalten der Bildung für Lehrerinnen und Lehrer sowie Erzieherinnen und Erzieher									
220	Berufsbildende Pflichtschulen									
220000	Berufsbildende Pflichtschulen									
	Mittelaufbringung (Erträge, Einzahlungen)									
Summe Mittelaufbr.	220 Berufsbildende Pflichtschulen				0,00	0,00	0,00	0,00	0,00	0,00
	22 Berufsbildender Unterricht; Anstalten der Bildung für I				0,00	0,00	0,00	0,00	0,00	0,00
220000	Berufsbildende Pflichtschulen									
	Mittelverwendung (Aufwendungen, Auszahlungen)									
1/220000-720000	Kostenbeitr.-Lfd.Schulerhalt. Aufwand	2225	3225	24	1.500,00	1.500,00	3.369,52	1.500,00	1.500,00	3.369,52
1/220000-720100	Bau-U.Einrichtungsaufwand	2225	3225	24	4.400,00	4.300,00	4.269,80	4.400,00	4.300,00	4.269,80
Summe Mittelverw.	220 Berufsbildende Pflichtschulen				5.900,00	5.800,00	7.639,32	5.900,00	5.800,00	7.639,32
	22 Berufsbildender Unterricht; Anstalten der Bildung für I				5.900,00	5.800,00	7.639,32	5.900,00	5.800,00	7.639,32
Saldo	220 Berufsbildende Pflichtschulen				-5.900,00	-5.800,00	-7.639,32	-5.900,00	-5.800,00	-7.639,32
	22 Berufsbildender Unterricht; Anstalten der Bildung für I				-5.900,00	-5.800,00	-7.639,32	-5.900,00	-5.800,00	-7.639,32
23	Förderung des Unterrichts									
239	Sonstige Einrichtungen und Maßnahmen									
239000	Sonstige Einrichtungen und Maßnahmen									
	Mittelaufbringung (Erträge, Einzahlungen)									
Summe Mittelaufbr.	239 Sonstige Einrichtungen und Maßnahmen				0,00	0,00	0,00	0,00	0,00	0,00
	23 Förderung des Unterrichts				0,00	0,00	0,00	0,00	0,00	0,00

	MVAG	VC	QU	Ergebnisvoranschlag			Finanzierungsvoranschlag			
				EH	FH	VA 2026	VA 2025	RA 2024	VA 2026	VA 2025
239000	Sonstige Einrichtungen und Maßnahmen									
Mittelverwendung (Aufwendungen, Auszahlungen)										
1/239000-768000	Lfd..Tfz.An Priv.Hh. (Schulbeginnbeih.)	2234	3234	27	400,00	400,00	400,00	400,00	400,00	400,00
1/239000-768100	Lfd.Tfz.an Priv.Hh. (Schulveranstaltungen)	2234	3234	27	100,00	100,00	120,00	100,00	100,00	120,00
Summe Mittelverw.	239	Sonstige Einrichtungen und Maßnahmen			500,00	500,00	520,00	500,00	500,00	520,00
	23	Förderung des Unterrichts			500,00	500,00	520,00	500,00	500,00	520,00
Saldo	239	Sonstige Einrichtungen und Maßnahmen			-500,00	-500,00	-520,00	-500,00	-500,00	-520,00
	23	Förderung des Unterrichts			-500,00	-500,00	-520,00	-500,00	-500,00	-520,00
24	Vorschulische Erziehung									
240	Kindergärten									
240000	Kindergärten									
Mittelaufbringung (Erträge, Einzahlungen)										
2/240000+810001	Leistungserlöse(KG Beiträge)	2114	3114	13	3.200,00	3.100,00	2.988,25	3.200,00	3.100,00	2.626,32
2/240000+810200	Essensbeitrag KG	2114	3114	13	5.000,00	5.300,00	5.555,78	5.000,00	5.300,00	7.226,04
2/240000+810300	Leistungserlöse(Materialbetrag)	2114	3114	13	1.500,00	2.300,00	2.267,52	1.500,00	2.300,00	2.215,06
2/240000+813000	Erträge aus der Auflösung von Investitionszuschüssen (Kapitaltransfers)	2127			8.500,00	8.500,00	8.533,47	0,00	0,00	0,00
2/240000+816700	Kostenbeiträge für sonstige Leistungen	2114	3114	13	0,00	0,00	0,00	0,00	0,00	30,45
2/240000+817000	Erträge aus der Auflösung von sonstigen Rückstellungen	2117			0,00	0,00	14.735,08	0,00	0,00	0,00
2/240000+829000	Sonst.Einnahmen	2116	3116	18	2.300,00	2.300,00	40,00	2.300,00	2.300,00	40,00
2/240000+861000	Laufende Transferz.V.Land	2121	3121	15	161.000,00	150.500,00	140.138,20	161.000,00	150.500,00	140.138,20
2/240000+861001	Zukunftsfond Elementarpädagogik KIGA	2121	3121	15	11.100,00	26.000,00	24.864,54	11.100,00	26.000,00	24.864,54
2/240000+861011	Bücherbonus KIGA	2121	3121		0,00	0,00	200,00	0,00	0,00	200,00
Summe Mittelaufbr.	240000	Kindergärten			192.600,00	198.000,00	199.322,84	184.100,00	189.500,00	177.340,61

		MVAG		VC	QU	Ergebnisvoranschlag			Finanzierungsvoranschlag			
		EH	FH			VA 2026	VA 2025	RA 2024	VA 2026	VA 2025	RA 2024	
240000	Kindergärten											
Mittelverwendung (Aufwendungen, Auszahlungen)												
1/240000-010000	Vordach		3413	2	40	0,00	0,00	0,00	8.000,00	0,00	0,00	
1/240000-042000	Betriebsausstattung (KG.)		3415	2	41	0,00	0,00	0,00	1.500,00	3.000,00	0,00	
1/240000-400000	Geringw.Wirtschaftsg.des Anlageverm,	2221	3221		23	1.000,00	1.500,00	1.106,50	1.000,00	1.500,00	1.106,50	
1/240000-400100	Materialien	2221	3221		23	1.500,00	1.500,00	1.289,80	1.500,00	1.500,00	1.289,80	
1/240000-451000	Brennstoffe	2221	3221		23	2.500,00	2.500,00	3.684,55	2.500,00	2.500,00	3.684,55	
1/240000-454000	Reinigungsmittel	2221	3221		23	1.200,00	1.200,00	537,26	1.200,00	1.200,00	537,26	
1/240000-456000	Schreib-, Zeichen- und sonst. Büromittel	2221	3221		23	1.000,00	1.000,00	1.128,99	1.000,00	1.000,00	1.223,09	
1/240000-457000	Druckwerke	2221	3221		23	500,00	500,00	543,98	500,00	500,00	543,98	
1/240000-510000	Geldbezüge der Vertragsbediensteten	2211	3211		20	257.000,00	235.100,00	233.569,28	257.000,00	235.100,00	233.569,28	
1/240000-511000	GeldbezügeVB Handw.Verwendung (VB II)	2211	3211		20	22.900,00	22.500,00	16.845,43	22.900,00	22.500,00	16.845,43	
1/240000-565000	Mehrleistungsvergütung	2211	3211		20	300,00	200,00	348,15	300,00	200,00	348,15	
1/240000-566000	Zuwendungen aus Anlass v. Dienstjubiläen	2212	3212		20	0,00	0,00	9.621,20	0,00	0,00	9.621,20	
1/240000-569000	Sonstige Nebengebühren	2211	3211		20	200,00	200,00	266,13	200,00	200,00	266,13	
1/240000-580000	Dienstgeberbeiträge	2212	3212		20	6.700,00	6.600,00	6.716,08	6.700,00	6.600,00	6.716,08	
1/240000-582000	Sonst.DGB.zur soz.Sich.	2212	3212		20	57.100,00	57.000,00	56.650,40	57.100,00	57.000,00	56.650,40	
1/240000-590000	Freiw.Sozialleistungen(Nur Barleist.)	2212	3212		20	600,00	1.100,00	929,15	600,00	1.100,00	929,15	
1/240000-591000	Dotierung von Rückstellungen für Abfertigungen	2214				1.200,00	5.200,00	6.603,73	0,00	0,00	0,00	
1/240000-592000	Dotierung von Rückstellungen für Jubiläumszuwendungen	2214				4.500,00	4.000,00	3.280,68	0,00	0,00	0,00	
1/240000-593000	Dotierung von Rückstellungen für nicht konsumierte Urlaube	2214				0,00	0,00	3.381,79	0,00	0,00	0,00	
1/240000-600000	Strom	2222	3222		24	200,00	200,00	125,20	200,00	200,00	125,20	
1/240000-614000	Instandhaltung von Gebaeuden	2224	3224		24	700,00	500,00	406,03	700,00	500,00	406,03	
1/240000-618000	Instandhaltung von Sonst. Anlagen	2224	3224		24	2.000,00	2.000,00	477,80	2.000,00	2.000,00	452,80	
1/240000-631000	Telekommunikation KG.	2222	3222		24	700,00	700,00	658,35	700,00	700,00	658,35	
1/240000-670000	Versicherungen	2222	3222		24	200,00	200,00	167,55	200,00	200,00	167,55	
1/240000-680000	Planmäßige Abschreibung	2226				10.200,00	10.200,00	10.265,51	0,00	0,00	0,00	
1/240000-720099	Vergütungen Bauhof	2225	3225		24	3.800,00	3.700,00	3.145,66	3.800,00	3.700,00	3.145,66	
1/240000-720100	Kostenbeiträge f Leistungen (Ausspeis)	2225	3225		24	7.500,00	7.000,00	7.073,73	7.500,00	7.000,00	6.842,31	
1/240000-720199	Vergütungen Verwaltung	2225	3225		24	5.100,00	3.200,00	0,00	5.100,00	3.200,00	0,00	
1/240000-724000	Reisegebühren (KG)	2225	3225		24	300,00	300,00	251,94	300,00	300,00	251,94	
1/240000-728000	Entgelte für sonst.Leist.(Kinderg.)	2225	3225		24	700,00	700,00	72,11	700,00	700,00	72,11	

	MVAG	VC	QU	Ergebnisvoranschlag			Finanzierungsvoranschlag				
				EH	FH	VA 2026	VA 2025	RA 2024	VA 2026	VA 2025	RA 2024
Summe Mittelverw.	240000		Kindergärten			389.600,00	368.800,00	369.146,98	383.200,00	352.400,00	345.452,95
Saldo	240000		Kindergärten			-197.000,00	-170.800,00	-169.824,14	-199.100,00	-162.900,00	-168.112,34
240001			Kindernest								
Mittelaufbringung (Erträge, Einzahlungen)											
2/240001+816000			Kostenbeiträge (Kostensätze) für sonstige Leistungen - Kindernest	2114	3114	20.000,00	20.000,00	0,00	20.000,00	20.000,00	0,00
Summe Mittelaufbr.	240001		Kindernest			20.000,00	20.000,00	0,00	20.000,00	20.000,00	0,00
240001			Kindernest								
Mittelverwendung (Aufwendungen, Auszahlungen)											
1/240001-757000			Lfd.Transfz.An Priv.Institutionen - Verein Tagesmütter (Kindernest)	2234	3234	31.800,00	31.800,00	0,00	31.800,00	31.800,00	0,00
Summe Mittelverw.	240001		Kindernest			31.800,00	31.800,00	0,00	31.800,00	31.800,00	0,00
Saldo	240001		Kindernest			-11.800,00	-11.800,00	0,00	-11.800,00	-11.800,00	0,00
240010			KBBE-Aussenspielanlage								
Mittelaufbringung (Erträge, Einzahlungen)											
6/240010+861001			Transfers von Ländern, Landesfonds und Landeskammern	2121	3121	15.000,00	0,00	0,00	15.000,00	0,00	0,00
Summe Mittelaufbr.	240010		KBBE-Aussenspielanlage			15.000,00	0,00	0,00	15.000,00	0,00	0,00
240010			KBBE-Aussenspielanlage								
Mittelverwendung (Aufwendungen, Auszahlungen)											
5/240010-050000			Sonderanlagen		3412	1	0,00	0,00	0,00	15.000,00	0,00
Summe Mittelverw.	240010		KBBE-Aussenspielanlage			0,00	0,00	0,00	15.000,00	0,00	0,00
Saldo	240010		KBBE-Aussenspielanlage			15.000,00	0,00	0,00	0,00	0,00	0,00
240700			Kindergartentransport/Busbegleitung								
Mittelaufbringung (Erträge, Einzahlungen)											
2/240700+810100			Leistungserl.Beitr.KG.Transp.-Begleitung	2114	3114	13	2.000,00	2.000,00	1.827,49	2.000,00	2.000,00
2/240700+861300			Lfd.Tfz.v.Land (KG.Transport)	2121	3121	15	9.900,00	9.000,00	8.778,33	9.900,00	9.000,00
Summe Mittelaufbr.	240700		Kindergartentransport/Busbegleitung			11.900,00	11.000,00	10.605,82	11.900,00	11.000,00	10.340,32
	240		Kindergärten			239.500,00	229.000,00	209.928,66	231.000,00	220.500,00	187.680,93
	24		Vorschulische Erziehung			239.500,00	229.000,00	209.928,66	231.000,00	220.500,00	187.680,93

		MVAG VC QU			Ergebnisvoranschlag			Finanzierungsvoranschlag		
		EH	FH		VA 2026	VA 2025	RA 2024	VA 2026	VA 2025	RA 2024
240700	Kindergartentransport/Busbegleitung									
Mittelverwendung (Aufwendungen, Auszahlungen)										
1/240700-511000	Geldbezüge der VB Besold.-Gr.II	2211	3211	20	4.900,00	5.000,00	4.950,00	4.900,00	5.000,00	4.950,00
1/240700-621000	Personen-u.Gütertransporte Kindergarten	2222	3222	24	18.000,00	18.000,00	13.360,49	18.000,00	18.000,00	12.078,46
Summe Mittelverw.	240700 Kindergartentransport/Busbegleitung				22.900,00	23.000,00	18.310,49	22.900,00	23.000,00	17.028,46
Saldo	240700 Kindergartentransport/Busbegleitung				-11.000,00	-12.000,00	-7.704,67	-11.000,00	-12.000,00	-6.688,14
	240 Kindergärten				444.300,00	423.600,00	387.457,47	452.900,00	407.200,00	362.481,41
	24 Vorschulische Erziehung				444.300,00	423.600,00	387.457,47	452.900,00	407.200,00	362.481,41
Saldo	240 Kindergärten				-204.800,00	-194.600,00	-177.528,81	-221.900,00	-186.700,00	-174.800,48
	24 Vorschulische Erziehung				-204.800,00	-194.600,00	-177.528,81	-221.900,00	-186.700,00	-174.800,48
25	Außerschulische Jugendberziehung									
259	Sonstige Einrichtungen und Maßnahmen									
259000	Sonstige Einrichtungen und Maßnahmen									
Mittelaufbringung (Erträge, Einzahlungen)										
Summe Mittelaufbr.	259 Sonstige Einrichtungen und Maßnahmen				0,00	0,00	0,00	0,00	0,00	0,00
	25 Außerschulische Jugendberziehung				0,00	0,00	0,00	0,00	0,00	0,00
259000	Sonstige Einrichtungen und Maßnahmen									
Mittelverwendung (Aufwendungen, Auszahlungen)										
1/259000-768000	Sonstige Ausgaben, Jugendtaxi	2234	3234	27	200,00	100,00	0,00	200,00	100,00	0,00
Summe Mittelverw.	259 Sonstige Einrichtungen und Maßnahmen				200,00	100,00	0,00	200,00	100,00	0,00
	25 Außerschulische Jugendberziehung				200,00	100,00	0,00	200,00	100,00	0,00
Saldo	259 Sonstige Einrichtungen und Maßnahmen				-200,00	-100,00	0,00	-200,00	-100,00	0,00
	25 Außerschulische Jugendberziehung				-200,00	-100,00	0,00	-200,00	-100,00	0,00
26	Sport und außerschulische Leibberziehung									
262	Sportplätze									
262000	Sportplätze									
Mittelaufbringung (Erträge, Einzahlungen)										
2/262000+811000	Einnahmen au Verm. (Nutzungsentgelt)	2115	3115	14	100,00	100,00	0,00	100,00	100,00	0,00
2/262000+811100	Betriebskosten ASKÖ	2115	3115		700,00	700,00	0,00	700,00	700,00	0,00
2/262000+813000	Erträge aus der Auflösung von Investitionszuschüssen (Kapitaltransfers)	2127			1.600,00	4.200,00	6.844,18	0,00	0,00	0,00
Summe Mittelaufbr.	262000 Sportplätze				2.400,00	5.000,00	6.844,18	800,00	800,00	0,00

	MVAG	VC	QU	Ergebnisvoranschlag			Finanzierungsvoranschlag			
				EH	FH	VA 2026	VA 2025	RA 2024	VA 2026	VA 2025
262000	Sportplätze									
Mittelverwendung (Aufwendungen, Auszahlungen)										
1/262000-614000	Instandh.V.Geb.U.Anl., Sportanl.	2224	3224	24	500,00	500,00	212,80	500,00	500,00	182,00
1/262000-670000	Versicherungen	2222	3222	24	200,00	200,00	203,33	200,00	200,00	203,33
1/262000-680000	Planmäßige Abschreibung	2226			2.000,00	3.900,00	5.849,84	0,00	0,00	0,00
1/262000-711000	Öff:Abgaben	2225	3225	24	0,00	600,00	0,00	0,00	600,00	0,00
1/262000-720099	Vergütungen Bauhof	2225	3225	24	2.200,00	1.000,00	0,00	2.200,00	1.000,00	0,00
1/262000-757000	Lfd.Transfz.A.Priv. Institutionen (Spver.)	2234	3234	27	900,00	900,00	4.053,18	900,00	900,00	5.053,18
Summe Mittelverw.	262000	Sportplätze			5.800,00	7.100,00	10.319,15	3.800,00	3.200,00	5.438,51
Saldo	262000	Sportplätze			-3.400,00	-2.100,00	-3.474,97	-3.000,00	-2.400,00	-5.438,51
262002	Sanierung Asphaltstockbahnen									
Mittelaufbringung (Erträge, Einzahlungen)										
6/262002+300000	KTZ v. Bund (KIP 2020/2023)		3331	1	0,00	0,00	0,00	0,00	35.000,00	0,00
6/262002+300001	KTZ v. Bund (Finanzzuweisung 2025)		3331	1	0,00	0,00	0,00	0,00	23.000,00	0,00
6/262002+301000	Kapitaltransfers von Ländern (LZ)		3331	1	0,00	0,00	0,00	15.400,00	0,00	0,00
6/262002+301100	Kapitaltransfers von Ländern (BZ)		3331	1	0,00	0,00	0,00	10.700,00	0,00	0,00
6/262002+307000	Beitrag Verein		3334	1	0,00	0,00	0,00	5.500,00	0,00	0,00
6/262002+829900	Sonstige Erträge	2116	3116	1	11.100,00	0,00	0,00	11.100,00	0,00	0,00
Summe Mittelaufbr.	262002	Sanierung Asphaltstockbahnen			11.100,00	0,00	0,00	42.700,00	58.000,00	0,00
	262	Sportplätze			13.500,00	5.000,00	6.844,18	43.500,00	58.800,00	0,00
	26	Sport und außerschulische Leibeserziehung			13.500,00	5.000,00	6.844,18	43.500,00	58.800,00	0,00
262002	Sanierung Asphaltstockbahnen									
Mittelverwendung (Aufwendungen, Auszahlungen)										
5/262002-619000	Sanierung Asphaltstockbahnen	2224	3224	1	42.700,00	58.000,00	0,00	42.700,00	58.000,00	0,00
1/262002-680000	Planmäßige Abschreibung	2226			1.100,00	500,00	0,00	0,00	0,00	0,00
Summe Mittelverw.	262002	Sanierung Asphaltstockbahnen			43.800,00	58.500,00	0,00	42.700,00	58.000,00	0,00
Saldo	262002	Sanierung Asphaltstockbahnen			-32.700,00	-58.500,00	0,00	0,00	0,00	0,00
	262	Sportplätze			49.600,00	65.600,00	10.319,15	46.500,00	61.200,00	5.438,51
	26	Sport und außerschulische Leibeserziehung			49.600,00	65.600,00	10.319,15	46.500,00	61.200,00	5.438,51
Saldo	262	Sportplätze			-36.100,00	-60.600,00	-3.474,97	-3.000,00	-2.400,00	-5.438,51
	26	Sport und außerschulische Leibeserziehung			-36.100,00	-60.600,00	-3.474,97	-3.000,00	-2.400,00	-5.438,51

	MVAG	VC	QU	Ergebnisvoranschlag			Finanzierungsvoranschlag			
				EH	FH	VA 2026	VA 2025	RA 2024	VA 2026	VA 2025
28										
282										
282000										
Mittelaufbringung (Erträge, Einzahlungen)										
Summe Mittelaufbr.	282									
	28									
	2									
282000										
Mittelverwendung (Aufwendungen, Auszahlungen)										
1/282000-768000	Lfd TZ an Private (Förd. Klimaticket)	2234	3234	27	600,00	600,00	600,00	600,00	600,00	600,00
Summe Mittelverw.	282									
	28									
	2									
Saldo	282									
	28									
	2									

	MVAG	VC	QU	Ergebnisvoranschlag			Finanzierungsvoranschlag				
				EH	FH	VA 2026	VA 2025	RA 2024	VA 2026	VA 2025	RA 2024
3 Kunst, Kultur und Kultus											
32	Musik und darstellende Kunst										
320	Ausbildung in Musik und darstellender Kunst										
320000	Ausbildung in Musik u. darst. Kunst										
Mittelaufbringung (Erträge, Einzahlungen)											
Summe Mittelaufbr.	320	Ausbildung in Musik und darstellender Kunst			0,00	0,00	0,00	0,00	0,00	0,00	
320000	Ausbildung in Musik u. darst. Kunst										
Mittelverwendung (Aufwendungen, Auszahlungen)											
1/320000-720700		Kostenbeitr. (Ers.) für Leist. (MusSchul)	2225	3225	24	2.400,00	2.400,00	2.100,00	2.400,00	2.400,00	2.100,00
Summe Mittelverw.	320	Ausbildung in Musik und darstellender Kunst			2.400,00	2.400,00	2.100,00	2.400,00	2.400,00	2.100,00	
Saldo	320	Ausbildung in Musik und darstellender Kunst			-2.400,00	-2.400,00	-2.100,00	-2.400,00	-2.400,00	-2.100,00	
321	Einrichtungen der Musikpflege										
321000	Einrichtungen der Musikpflege										
Mittelaufbringung (Erträge, Einzahlungen)											
2/321000+813000		Erträge aus der Auflösung von Investitionszuschüssen (Kapitaltransfers)	2127			4.300,00	4.300,00	5.145,11	0,00	0,00	0,00
Summe Mittelaufbr.	321	Einrichtungen der Musikpflege			4.300,00	4.300,00	5.145,11	0,00	0,00	0,00	
321000	Einrichtungen der Musikpflege										
Mittelverwendung (Aufwendungen, Auszahlungen)											
1/321000-680000		Planmäßige Abschreibung	2226			4.800,00	4.800,00	5.615,07	0,00	0,00	0,00
Summe Mittelverw.	321	Einrichtungen der Musikpflege			4.800,00	4.800,00	5.615,07	0,00	0,00	0,00	
Saldo	321	Einrichtungen der Musikpflege			-500,00	-500,00	-469,96	0,00	0,00	0,00	
322	Maßnahmen zur Förderung der Musikpflege										
322000	Maßnahmen zur Förderung der Musikpflege										
Mittelaufbringung (Erträge, Einzahlungen)											
2/322000+811000		Betriebskosten Musikheim	2115	3115		2.900,00	2.800,00	0,00	2.900,00	2.800,00	0,00
Summe Mittelaufbr.	322	Maßnahmen zur Förderung der Musikpflege			2.900,00	2.800,00	0,00	2.900,00	2.800,00	0,00	
	32	Musik und darstellende Kunst			7.200,00	7.100,00	5.145,11	2.900,00	2.800,00	0,00	

	MVAG	VC	QU	Ergebnisvoranschlag			Finanzierungsvoranschlag			
				EH	FH	VA 2026	VA 2025	RA 2024	VA 2026	VA 2025
322000	Maßnahmen zur Förderung der Musikpflege									
Mittelverwendung (Aufwendungen, Auszahlungen)										
1/322000-451000	Brennstoffe-Musik (40%)	2221	3221	23	1.500,00	1.500,00	2.264,92	1.500,00	1.500,00	1.163,22
1/322000-600000	Strom /Musik (40%)	2222	3222	24	1.000,00	600,00	797,29	1.000,00	600,00	797,29
1/322000-614000	Instandhaltung von Gebäuden Musik(40%)	2224	3224	24	200,00	200,00	93,99	200,00	200,00	93,99
1/322000-616000	Instandh v Maschinen u masch Anl Musik	2224	3224	24	200,00	200,00	0,00	200,00	200,00	0,00
1/322000-631000	Telekommunikationsdienste- Musik	2222	3222	24	400,00	400,00	319,60	400,00	400,00	319,60
1/322000-670000	Versicherungen-MUSIK	2222	3222	24	600,00	600,00	502,31	600,00	600,00	502,31
1/322000-711000	Gebühren f.d.Ben.v. Gemeindeeinr (Musik)	2225	3225	24	0,00	600,00	0,00	0,00	600,00	0,00
1/322000-728000	Sonstige Leistungen Musik	2225	3225	24	100,00	100,00	120,60	100,00	100,00	70,60
1/322000-757000	Laufende Transferz.(Subventionen)	2234	3234	27	2.100,00	2.100,00	2.419,50	2.100,00	2.100,00	4.739,50
Summe Mittelverw.	322	Maßnahmen zur Förderung der Musikpflege			6.100,00	6.300,00	6.518,21	6.100,00	6.300,00	7.686,51
	32	Musik und darstellende Kunst			13.300,00	13.500,00	14.233,28	8.500,00	8.700,00	9.786,51
Saldo	322	Maßnahmen zur Förderung der Musikpflege			-3.200,00	-3.500,00	-6.518,21	-3.200,00	-3.500,00	-7.686,51
	32	Musik und darstellende Kunst			-6.100,00	-6.400,00	-9.088,17	-5.600,00	-5.900,00	-9.786,51
36	Heimatspflege									
361	Nichtwissenschaftliche Archive									
361000	Nichtwissenschaftliche Archive									
Mittelaufbringung (Erträge, Einzahlungen)										
2/361000+808000	Veräußerung von Handelswaren	2116	3116	16	200,00	100,00	175,00	200,00	100,00	175,00
Summe Mittelaufbr.	361	Nichtwissenschaftliche Archive			200,00	100,00	175,00	200,00	100,00	175,00
361000	Nichtwissenschaftliche Archive									
Mittelverwendung (Aufwendungen, Auszahlungen)										
Summe Mittelverw.	361	Nichtwissenschaftliche Archive			0,00	0,00	0,00	0,00	0,00	0,00
Saldo	361	Nichtwissenschaftliche Archive			200,00	100,00	175,00	200,00	100,00	175,00
363	Altstadterhaltung und Ortsbildpflege									
363000	Altstadterhaltung und Ortsbildpflege									
Mittelaufbringung (Erträge, Einzahlungen)										
2/363000+813000	Erträge aus der Auflösung von Investitionszuschüssen (Kapitaltransfers)	2127			4.900,00	4.900,00	4.916,25	0,00	0,00	0,00
Summe Mittelaufbr.	363	Altstadterhaltung und Ortsbildpflege			4.900,00	4.900,00	4.916,25	0,00	0,00	0,00

	MVAG	VC	QU	Ergebnisvoranschlag			Finanzierungsvoranschlag			
				EH	FH	VA 2026	VA 2025	RA 2024	VA 2026	VA 2025
363000	Altstadterhaltung und Ortsbildpflege									
Mittelverwendung (Aufwendungen, Auszahlungen)										
1/363000-613000	Instandhaltg. v. sonst. Grundstückseintr.	2224	3224	24	300,00	200,00	0,00	300,00	200,00	0,00
1/363000-680000	Planmäßige Abschreibung	2226			5.000,00	5.000,00	4.983,04	0,00	0,00	0,00
1/363000-728000	Entgelte F.Sonst.Leistungen V. Firmen	2225	3225	24	500,00	500,00	-54,64	500,00	500,00	-54,64
Summe Mittelverw.	363	Altstadterhaltung und Ortsbildpflege			5.800,00	5.700,00	4.928,40	800,00	700,00	-54,64
Saldo	363	Altstadterhaltung und Ortsbildpflege			-900,00	-800,00	-12,15	-800,00	-700,00	54,64
369	Sonstige Einrichtungen und Maßnahmen									
369000	Sonstige Einrichtungen und Maßnahmen									
Mittelaufbringung (Erträge, Einzahlungen)										
Summe Mittelaufbr.	369	Sonstige Einrichtungen und Maßnahmen			0,00	0,00	0,00	0,00	0,00	0,00
	36	Heimatspflege			5.100,00	5.000,00	5.091,25	200,00	100,00	175,00
369000	Sonstige Einrichtungen und Maßnahmen									
Mittelverwendung (Aufwendungen, Auszahlungen)										
1/369000-729000	Sonstige Ausgaben(Feiern u.Feste)	2225	3225	24	1.300,00	1.300,00	2.493,00	1.300,00	1.300,00	2.493,00
Summe Mittelverw.	369	Sonstige Einrichtungen und Maßnahmen			1.300,00	1.300,00	2.493,00	1.300,00	1.300,00	2.493,00
	36	Heimatspflege			7.100,00	7.000,00	7.421,40	2.100,00	2.000,00	2.438,36
Saldo	369	Sonstige Einrichtungen und Maßnahmen			-1.300,00	-1.300,00	-2.493,00	-1.300,00	-1.300,00	-2.493,00
	36	Heimatspflege			-2.000,00	-2.000,00	-2.330,15	-1.900,00	-1.900,00	-2.263,36
38	Sonstige Kulturpflege									
380	Einrichtungen der Kulturpflege									
380001	Bücherzelle									
Mittelaufbringung (Erträge, Einzahlungen)										
Summe Mittelaufbr.	380	Einrichtungen der Kulturpflege			0,00	0,00	0,00	0,00	0,00	0,00
	38	Sonstige Kulturpflege			0,00	0,00	0,00	0,00	0,00	0,00
380001	Bücherzelle									
Mittelverwendung (Aufwendungen, Auszahlungen)										
1/380001-729000	Sonstige Aufwendungen	2225	3225		1.500,00	0,00	0,00	1.500,00	0,00	0,00
Summe Mittelverw.	380	Einrichtungen der Kulturpflege			1.500,00	0,00	0,00	1.500,00	0,00	0,00
	38	Sonstige Kulturpflege			1.500,00	0,00	0,00	1.500,00	0,00	0,00
Saldo	380	Einrichtungen der Kulturpflege			-1.500,00	0,00	0,00	-1.500,00	0,00	0,00
	38	Sonstige Kulturpflege			-1.500,00	0,00	0,00	-1.500,00	0,00	0,00

	MVAG	VC	QU	Ergebnisvoranschlag			Finanzierungsvoranschlag			
				EH	FH	VA 2026	VA 2025	RA 2024	VA 2026	VA 2025
39										
	Kultus									
390	Kirchliche Angelegenheiten									
390000	Kirchliche Angelegenheiten									
Mittelaufbringung (Erträge, Einzahlungen)										
2/390000+813000	Erträge aus der Auflösung von Investitionszuschüssen (Kapitaltransfers)		2127		2.200,00	2.200,00	2.163,45	0,00	0,00	0,00
Summe Mittelaufbr.	390 Kirchliche Angelegenheiten				2.200,00	2.200,00	2.163,45	0,00	0,00	0,00
	39 Kultus				2.200,00	2.200,00	2.163,45	0,00	0,00	0,00
	3 Kunst, Kultur und Kultus				14.500,00	14.300,00	12.399,81	3.100,00	2.900,00	175,00
390000	Kirchliche Angelegenheiten									
Mittelverwendung (Aufwendungen, Auszahlungen)										
1/390000-680000	Planmäßige Abschreibung		2226		2.100,00	2.100,00	2.127,27	0,00	0,00	0,00
1/390000-757000	Lfd. Tfz. Kirchl. Angelegenheiten		2234 3234 27		0,00	0,00	218,00	0,00	0,00	218,00
Summe Mittelverw.	390 Kirchliche Angelegenheiten				2.100,00	2.100,00	2.345,27	0,00	0,00	218,00
	39 Kultus				2.100,00	2.100,00	2.345,27	0,00	0,00	218,00
	3 Kunst, Kultur und Kultus				24.000,00	22.600,00	23.999,95	12.100,00	10.700,00	12.442,87
Saldo	390 Kirchliche Angelegenheiten				100,00	100,00	-181,82	0,00	0,00	-218,00
	39 Kultus				100,00	100,00	-181,82	0,00	0,00	-218,00
	3 Kunst, Kultur und Kultus				-9.500,00	-8.300,00	-11.600,14	-9.000,00	-7.800,00	-12.267,87

		MVAG VC QU			Ergebnisvoranschlag			Finanzierungsvoranschlag		
		EH	FH		VA 2026	VA 2025	RA 2024	VA 2026	VA 2025	RA 2024
4 Soziale Wohlfahrt und Wohnbauförderung										
41	Allgemeine öffentliche Wohlfahrt									
419	Sonstige Einrichtungen und Maßnahmen									
419000	Sonstige Einrichtungen und Maßnahmen									
Mittelaufbringung (Erträge, Einzahlungen)										
Summe Mittelaufbr.	419	Sonstige Einrichtungen und Maßnahmen			0,00	0,00	0,00	0,00	0,00	0,00
	41	Allgemeine öffentliche Wohlfahrt			0,00	0,00	0,00	0,00	0,00	0,00
419000	Sonstige Einrichtungen und Maßnahmen									
Mittelverwendung (Aufwendungen, Auszahlungen)										
1/419000-729000	Sonst.Ausgaben (Altentag)	2225	3225	24	1.800,00	1.800,00	1.862,50	1.800,00	1.800,00	1.862,50
1/419000-752000	Laufende Transferzahlungen a.d.SHV	2231	3231	26	261.800,00	271.200,00	266.485,92	261.800,00	271.200,00	266.485,92
Summe Mittelverw.	419	Sonstige Einrichtungen und Maßnahmen			263.600,00	273.000,00	268.348,42	263.600,00	273.000,00	268.348,42
	41	Allgemeine öffentliche Wohlfahrt			263.600,00	273.000,00	268.348,42	263.600,00	273.000,00	268.348,42
Saldo	419	Sonstige Einrichtungen und Maßnahmen			-263.600,00	-273.000,00	-268.348,42	-263.600,00	-273.000,00	-268.348,42
	41	Allgemeine öffentliche Wohlfahrt			-263.600,00	-273.000,00	-268.348,42	-263.600,00	-273.000,00	-268.348,42
42	Freie Wohlfahrt									
429	Sonstige Einrichtungen und Maßnahmen									
429000	Sonstige Einrichtungen und Maßnahmen									
Mittelaufbringung (Erträge, Einzahlungen)										
Summe Mittelaufbr.	429	Sonstige Einrichtungen und Maßnahmen			0,00	0,00	0,00	0,00	0,00	0,00
	42	Freie Wohlfahrt			0,00	0,00	0,00	0,00	0,00	0,00
429000	Sonstige Einrichtungen und Maßnahmen									
Mittelverwendung (Aufwendungen, Auszahlungen)										
1/429000-757000	Lfd. TZ an priv. Org. ohne Erwerbszw.	2234	3234	27	200,00	200,00	380,00	200,00	200,00	380,00
Summe Mittelverw.	429	Sonstige Einrichtungen und Maßnahmen			200,00	200,00	380,00	200,00	200,00	380,00
	42	Freie Wohlfahrt			200,00	200,00	380,00	200,00	200,00	380,00
Saldo	429	Sonstige Einrichtungen und Maßnahmen			-200,00	-200,00	-380,00	-200,00	-200,00	-380,00
	42	Freie Wohlfahrt			-200,00	-200,00	-380,00	-200,00	-200,00	-380,00

	MVAG	VC	QU	Ergebnisvoranschlag			Finanzierungsvoranschlag					
				EH	FH	VA 2026	VA 2025	RA 2024	VA 2026	VA 2025	RA 2024	
43												
439												
439000												
Mittelaufbringung (Erträge, Einzahlungen)												
Summe Mittelaufbr.	439					0,00	0,00	0,00	0,00	0,00	0,00	
	43					0,00	0,00	0,00	0,00	0,00	0,00	
	4					0,00	0,00	0,00	0,00	0,00	0,00	
439000												
Mittelverwendung (Aufwendungen, Auszahlungen)												
1/439000-757000				2234	3234	27	0,00	0,00	51.445,03	0,00	0,00	51.445,03
1/439000-768000				2234	3234	27	0,00	0,00	750,00	0,00	0,00	750,00
Summe Mittelverw.	439						0,00	0,00	52.195,03	0,00	0,00	52.195,03
	43						0,00	0,00	52.195,03	0,00	0,00	52.195,03
	4						263.800,00	273.200,00	320.923,45	263.800,00	273.200,00	320.923,45
Saldo	439						0,00	0,00	-52.195,03	0,00	0,00	-52.195,03
	43						0,00	0,00	-52.195,03	0,00	0,00	-52.195,03
	4						-263.800,00	-273.200,00	-320.923,45	-263.800,00	-273.200,00	-320.923,45

	MVAG VC QU			Ergebnisvoranschlag			Finanzierungsvoranschlag				
	EH	FH		VA 2026	VA 2025	RA 2024	VA 2026	VA 2025	RA 2024		
5 Gesundheit											
51	Gesundheitsdienst										
510	Medizinische Bereichsversorgung										
510000	Medizinische Bereichsversorgung										
Mittelaufbringung (Erträge, Einzahlungen)											
Summe Mittelaufbr.	510	Medizinische Bereichsversorgung			0,00	0,00	0,00	0,00	0,00	0,00	
510000	Medizinische Bereichsversorgung										
Mittelverwendung (Aufwendungen, Auszahlungen)											
1/510000-751000	Lfd.Tfz.An	Land, Pens.Btr.Gde.Arzt	2231	3231	26	5.600,00	5.500,00	5.071,44	5.600,00	5.500,00	5.071,44
Summe Mittelverw.	510	Medizinische Bereichsversorgung			5.600,00	5.500,00	5.071,44	5.600,00	5.500,00	5.071,44	
Saldo	510	Medizinische Bereichsversorgung			-5.600,00	-5.500,00	-5.071,44	-5.600,00	-5.500,00	-5.071,44	
512	Sonstige medizinische Beratung und Betreuung										
512000	Sonstige med. Beratung und Betreuung										
Mittelaufbringung (Erträge, Einzahlungen)											
Summe Mittelaufbr.	512	Sonstige medizinische Beratung und Betreuung			0,00	0,00	0,00	0,00	0,00	0,00	
512000	Sonstige med. Beratung und Betreuung										
Mittelverwendung (Aufwendungen, Auszahlungen)											
1/512000-728000	Entgelte für sonstige Leistungen		2225	3225	24	200,00	500,00	159,50	200,00	500,00	159,50
1/512000-768000	Sonstige Transfers (Gesunde Gde.)		2234	3234	27	900,00	900,00	1.800,00	900,00	900,00	1.800,00
Summe Mittelverw.	512	Sonstige medizinische Beratung und Betreuung			1.100,00	1.400,00	1.959,50	1.100,00	1.400,00	1.959,50	
Saldo	512	Sonstige medizinische Beratung und Betreuung			-1.100,00	-1.400,00	-1.959,50	-1.100,00	-1.400,00	-1.959,50	
516	Schulgesundheitsdienst										
516000	Schulgesundheitsdienst										
Mittelaufbringung (Erträge, Einzahlungen)											
Summe Mittelaufbr.	516	Schulgesundheitsdienst			0,00	0,00	0,00	0,00	0,00	0,00	
	51	Gesundheitsdienst			0,00	0,00	0,00	0,00	0,00	0,00	
516000	Schulgesundheitsdienst										
Mittelverwendung (Aufwendungen, Auszahlungen)											
1/516000-720000	Kostenbeiträge	Schüleruntersuchungen	2225	3225	24	1.000,00	1.000,00	960,70	1.000,00	1.000,00	960,70
Summe Mittelverw.	516	Schulgesundheitsdienst			1.000,00	1.000,00	960,70	1.000,00	1.000,00	960,70	
	51	Gesundheitsdienst			7.700,00	7.900,00	7.991,64	7.700,00	7.900,00	7.991,64	
Saldo	516	Schulgesundheitsdienst			-1.000,00	-1.000,00	-960,70	-1.000,00	-1.000,00	-960,70	
	51	Gesundheitsdienst			-7.700,00	-7.900,00	-7.991,64	-7.700,00	-7.900,00	-7.991,64	

	MVAG	VC	QU	Ergebnisvoranschlag			Finanzierungsvoranschlag				
				EH	FH	VA 2026	VA 2025	RA 2024	VA 2026	VA 2025	RA 2024
52											
	Umweltschutz										
520											
	Natur- und Landschaftsschutz										
520000											
	Natur- und Landschaftsschutz										
Mittelaufbringung (Erträge, Einzahlungen)											
2/520000+813000	Erträge aus der Auflösung von Investitionszuschüssen (Kapitaltransfers)		2127			2.300,00	2.300,00	2.277,45	0,00	0,00	0,00
Summe Mittelaufbr.	520					2.300,00	2.300,00	2.277,45	0,00	0,00	0,00
520000											
	Natur- und Landschaftsschutz										
Mittelverwendung (Aufwendungen, Auszahlungen)											
1/520000-680000	Planmäßige Abschreibung		2226			2.700,00	2.700,00	2.722,63	0,00	0,00	0,00
1/520000-726000	Mitgliedsbeiträge an Institutionen		2225	3225	24	1.900,00	1.900,00	812,25	1.900,00	1.900,00	812,25
Summe Mittelverw.	520					4.600,00	4.600,00	3.534,88	1.900,00	1.900,00	812,25
Saldo	520					-2.300,00	-2.300,00	-1.257,43	-1.900,00	-1.900,00	-812,25
527											
	Müllbeseitigung										
527000											
	Müllbeseitigung										
Mittelaufbringung (Erträge, Einzahlungen)											
Summe Mittelaufbr.	527					0,00	0,00	0,00	0,00	0,00	0,00
527000											
	Müllbeseitigung										
Mittelverwendung (Aufwendungen, Auszahlungen)											
1/527000-400000	Hundekotbeutel (Säcke und Spender)		2221	3221		300,00	300,00	327,84	300,00	300,00	327,84
Summe Mittelverw.	527					300,00	300,00	327,84	300,00	300,00	327,84
Saldo	527					-300,00	-300,00	-327,84	-300,00	-300,00	-327,84
528											
	Tierkörperbeseitigung										
528000											
	Tierkörperbeseitigung										
Mittelaufbringung (Erträge, Einzahlungen)											
Summe Mittelaufbr.	528					0,00	0,00	0,00	0,00	0,00	0,00
	52					2.300,00	2.300,00	2.277,45	0,00	0,00	0,00

	MVAG	VC	QU	Ergebnisvoranschlag			Finanzierungsvoranschlag			
				EH	FH		VA 2026	VA 2025	RA 2024	VA 2026
528000	Tierkörperbeseitigung									
Mittelverwendung (Aufwendungen, Auszahlungen)										
1/528000-755000	Lfd.Transfz.A.Sonst.Untern.(Beitr.A.Tkv)	2233	3233	27	11.000,00	10.800,00	7.870,84	11.000,00	10.800,00	7.870,84
Summe Mittelverw.	528	Tierkörperbeseitigung			11.000,00	10.800,00	7.870,84	11.000,00	10.800,00	7.870,84
	52	Umweltschutz			15.900,00	15.700,00	11.733,56	13.200,00	13.000,00	9.010,93
Saldo	528	Tierkörperbeseitigung			-11.000,00	-10.800,00	-7.870,84	-11.000,00	-10.800,00	-7.870,84
	52	Umweltschutz			-13.600,00	-13.400,00	-9.456,11	-13.200,00	-13.000,00	-9.010,93
53	Rettungs- und Warndienste									
530	Rettungsdienste									
530000	Rettungsdienste									
Mittelaufbringung (Erträge, Einzahlungen)										
Summe Mittelaufbr.	530	Rettungsdienste			0,00	0,00	0,00	0,00	0,00	0,00
	53	Rettungs- und Warndienste			0,00	0,00	0,00	0,00	0,00	0,00
530000	Rettungsdienste									
Mittelverwendung (Aufwendungen, Auszahlungen)										
1/530000-757000	Lfd.Transfz.A.Priv.Inst.(Zusch.A.Rt.Kr.)	2234	3234	27	10.400,00	10.000,00	10.016,32	10.400,00	10.000,00	10.016,32
1/530000-757100	Kpt.Tfz.F.Rot Kreuz - Naw	2234	3234	27	900,00	900,00	838,73	900,00	900,00	838,73
Summe Mittelverw.	530	Rettungsdienste			11.300,00	10.900,00	10.855,05	11.300,00	10.900,00	10.855,05
	53	Rettungs- und Warndienste			11.300,00	10.900,00	10.855,05	11.300,00	10.900,00	10.855,05
Saldo	530	Rettungsdienste			-11.300,00	-10.900,00	-10.855,05	-11.300,00	-10.900,00	-10.855,05
	53	Rettungs- und Warndienste			-11.300,00	-10.900,00	-10.855,05	-11.300,00	-10.900,00	-10.855,05
56	Krankenanstalten anderer Rechtsträger									
562	Sprengelbeiträge									
562000	Sprengelbeiträge									
Mittelaufbringung (Erträge, Einzahlungen)										
2/562000+828000	Rückers.v.Ausgaben (Kr.Anst.Btr.)	2116	3116	18	6.000,00	14.900,00	0,00	6.000,00	14.900,00	0,00
Summe Mittelaufbr.	562	Sprengelbeiträge			6.000,00	14.900,00	0,00	6.000,00	14.900,00	0,00
	56	Krankenanstalten anderer Rechtsträger			6.000,00	14.900,00	0,00	6.000,00	14.900,00	0,00
	5	Gesundheit			8.300,00	17.200,00	2.277,45	6.000,00	14.900,00	0,00
562000	Sprengelbeiträge									
Mittelverwendung (Aufwendungen, Auszahlungen)										
1/562000-751000	Lfd.Transferzahlungen an Land	2231	3231	26	311.200,00	285.000,00	262.817,00	311.200,00	285.000,00	262.817,00
Summe Mittelverw.	562	Sprengelbeiträge			311.200,00	285.000,00	262.817,00	311.200,00	285.000,00	262.817,00
	56	Krankenanstalten anderer Rechtsträger			311.200,00	285.000,00	262.817,00	311.200,00	285.000,00	262.817,00

	MVAG	VC QU	Ergebnisvoranschlag			Finanzierungsvoranschlag				
			EH	FH	VA 2026	VA 2025	RA 2024	VA 2026	VA 2025	RA 2024
	5	Gesundheit			346.100,00	319.500,00	293.397,25	343.400,00	316.800,00	290.674,62
Saldo	562	Sprengelbeiträge			-305.200,00	-270.100,00	-262.817,00	-305.200,00	-270.100,00	-262.817,00
	56	Krankenanstalten anderer Rechtsträger			-305.200,00	-270.100,00	-262.817,00	-305.200,00	-270.100,00	-262.817,00
	5	Gesundheit			-337.800,00	-302.300,00	-291.119,80	-337.400,00	-301.900,00	-290.674,62

		MVAG		VC	QU	Ergebnisvoranschlag			Finanzierungsvoranschlag		
		EH	FH			VA 2026	VA 2025	RA 2024	VA 2026	VA 2025	RA 2024
6 Straßen- und Wasserbau, Verkehr											
61	Straßenbau										
611	Landesstraßen										
611000	Landesstraßen										
Mittelaufbringung (Erträge, Einzahlungen)											
2/611000+813000	Erträge aus der Auflösung von Investitionszuschüssen (Kapitaltransfers)	2127				400,00	400,00	367,50	0,00	0,00	0,00
2/611000+850000	Interessentenbeitr.(Verk.Fl.Btr. Lds.Str.)	2111	3111	10		0,00	0,00	4.354,46	0,00	0,00	4.354,46
Summe Mittelaufbr.	611 Landesstraßen					400,00	400,00	4.721,96	0,00	0,00	4.354,46
611000	Landesstraßen										
Mittelverwendung (Aufwendungen, Auszahlungen)											
1/611000-680000	Planmäßige Abschreibung	2226				4.600,00	4.600,00	4.561,80	0,00	0,00	0,00
1/611000-710000	Lfd.TFZ. An Land (Verkfl.Btr.)	2225	3225	24		0,00	0,00	2.177,28	0,00	0,00	2.177,28
Summe Mittelverw.	611 Landesstraßen					4.600,00	4.600,00	6.739,08	0,00	0,00	2.177,28
Saldo	611 Landesstraßen					-4.200,00	-4.200,00	-2.017,12	0,00	0,00	2.177,18
612	Gemeindestraßen										
612000	Gemeindestraßen										
Mittelaufbringung (Erträge, Einzahlungen)											
2/612000+301000	KTZ vom Land (LZ)		3331	2	33	0,00	0,00	0,00	0,00	0,00	3.235,00
2/612000+801000	Veräußerungen von Grundstücken und Grundstückseinrichtungen	2116	3312	30		0,00	3.500,00	1.230,00	0,00	3.500,00	1.230,00
2/612000+808000	Veräußerung v.Erz.(Materialverkauf)	2116	3116	16		300,00	100,00	114,90	300,00	100,00	114,90
2/612000+813000	Erträge aus der Auflösung von Investitionszuschüssen (Kapitaltransfers)	2127				51.000,00	49.500,00	46.509,28	0,00	0,00	0,00
2/612000+829000	Sonstige Einnahmen	2116	3116	18		0,00	100,00	0,00	0,00	100,00	0,00
2/612000+850000	Interessentenbeitr. Verkehrsflächenbeitr.	2111	3111	10		4.000,00	3.800,00	4.370,30	4.000,00	3.800,00	4.370,30
2/612000+868000	Lfd.Transfz.V.Priv. Haushalten (Strafen)	2124	3124	16		2.500,00	200,00	1.700,00	2.500,00	200,00	1.700,00
Summe Mittelaufbr.	612000 Gemeindestraßen					57.800,00	57.200,00	53.924,48	6.800,00	7.700,00	10.650,20

	MVAG	VC	QU	Ergebnisvoranschlag			Finanzierungsvoranschlag			
				EH	FH	VA 2026	VA 2025	RA 2024	VA 2026	VA 2025
612000	Gemeindestraßen									
Mittelverwendung (Aufwendungen, Auszahlungen)										
1/612000-400000	Geringw.Wirtschaftsg.d.Anl.V.	2221	3221	23	1.000,00	1.000,00	397,20	1.000,00	1.000,00	397,20
1/612000-611000	Instandhaltung von Strassenbauten	2224	3224	24	15.000,00	23.100,00	6.919,76	15.000,00	23.100,00	7.816,86
1/612000-680000	Planmäßige Abschreibung	2226			70.600,00	71.200,00	57.072,33	0,00	0,00	0,00
1/612000-720099	Vergütungen Bauhof	2225	3225	24	21.700,00	20.400,00	18.387,33	21.700,00	20.400,00	18.387,33
1/612000-720399	Vergütung Fuhrpark	2225	3225	24	2.900,00	2.500,00	0,00	2.900,00	2.500,00	0,00
1/612000-728000	Entg.F.Sonst.Leistungen	2225	3225	24	100,00	100,00	47,00	100,00	100,00	47,00
1/612000-729910	Sonstige Aufwendungen (Verkehrsflächenbeiträge)	2225	3225		4.000,00	3.800,00	4.370,30	4.000,00	3.800,00	4.370,30
Summe Mittelverw.	612000	Gemeindestraßen			115.300,00	122.100,00	87.193,92	44.700,00	50.900,00	31.018,69
Saldo	612000	Gemeindestraßen			-57.500,00	-64.900,00	-33.269,44	-37.900,00	-43.200,00	-20.368,49
612305	Gemeindestraßen									
Mittelaufbringung (Erträge, Einzahlungen)										
2/612305+813000	Erträge aus der Auflösung von Investitionszuschüssen (Kapitaltransfers)	2127			9.400,00	9.500,00	9.412,38	0,00	0,00	0,00
Summe Mittelaufbr.	612305	Gemeindestraßen			9.400,00	9.500,00	9.412,38	0,00	0,00	0,00
612305	Gemeindestraßen									
Mittelverwendung (Aufwendungen, Auszahlungen)										
Summe Mittelverw.	612305	Gemeindestraßen			0,00	0,00	0,00	0,00	0,00	0,00
Saldo	612305	Gemeindestraßen			9.400,00	9.500,00	9.412,38	0,00	0,00	0,00
612400	Siedlungsstraßenbau									
Mittelaufbringung (Erträge, Einzahlungen)										
Summe Mittelaufbr.	612400	Siedlungsstraßenbau			0,00	0,00	0,00	0,00	0,00	0,00
612400	Siedlungsstraßenbau									
Mittelverwendung (Aufwendungen, Auszahlungen)										
1/612400-680000	Planmäßige Abschreibung	2226			0,00	0,00	1.424,50	0,00	0,00	0,00
Summe Mittelverw.	612400	Siedlungsstraßenbau			0,00	0,00	1.424,50	0,00	0,00	0,00
Saldo	612400	Siedlungsstraßenbau			0,00	0,00	-1.424,50	0,00	0,00	0,00
612405	Siedlungsstraßenbau									
Mittelaufbringung (Erträge, Einzahlungen)										
Summe Mittelaufbr.	612405	Siedlungsstraßenbau			0,00	0,00	0,00	0,00	0,00	0,00

	MVAG	VC	QU	Ergebnisvoranschlag			Finanzierungsvoranschlag					
				EH	FH	VA 2026	VA 2025	RA 2024	VA 2026	VA 2025	RA 2024	
612405	Siedlungsstraßenbau											
Mittelverwendung (Aufwendungen, Auszahlungen)												
1/612405-680000	Planmäßige Abschreibung			2226		0,00	0,00	6.569,10	0,00	0,00	0,00	
Summe Mittelverw.	612405	Siedlungsstraßenbau				0,00	0,00	6.569,10	0,00	0,00	0,00	
Saldo	612405	Siedlungsstraßenbau				0,00	0,00	-6.569,10	0,00	0,00	0,00	
612406	Errichtung öffentlicher Parkplatz											
Mittelaufbringung (Erträge, Einzahlungen)												
Summe Mittelaufbr.	612406	Errichtung öffentlicher Parkplatz				0,00	0,00	0,00	0,00	0,00	0,00	
612406	Errichtung öffentlicher Parkplatz											
Mittelverwendung (Aufwendungen, Auszahlungen)												
1/612406-346000	Tilgung öff. Parkplatz			3614	65	0,00	0,00	0,00	2.200,00	2.200,00	2.006,98	
1/612406-650000	Zinsen öff. Parkplatz			2241	3241	25	300,00	400,00	605,64	300,00	400,00	605,64
Summe Mittelverw.	612406	Errichtung öffentlicher Parkplatz				300,00	400,00	605,64	2.500,00	2.600,00	2.612,62	
Saldo	612406	Errichtung öffentlicher Parkplatz				-300,00	-400,00	-605,64	-2.500,00	-2.600,00	-2.612,62	
612407	Straßenbau Allgemein											
Mittelaufbringung (Erträge, Einzahlungen)												
6/612407+300002	KTZ v. Bund (Finanzzuweisung 2025)			3331	1		0,00	0,00	0,00	0,00	23.100,00	0,00
6/612407+300742	Kapitaltransfers von Bund, Bundesfonds und Bundeskammern			3331	1		0,00	0,00	0,00	46.700,00	0,00	0,00
6/612407+301000	Kapitaltransfers vom Land (LZ)			3331	1	33	0,00	0,00	0,00	0,00	40.000,00	64.000,00
6/612407+301100	KTZ v. Land (BZ)			3331	1	33	0,00	0,00	0,00	25.000,00	25.000,00	25.000,00
6/612407+307100	KTZ Privathaushalte (VerkFl.Beitrag)			3334	1	34	0,00	0,00	0,00	4.000,00	3.800,00	4.370,30
6/612407+307200	KTZ Privathaushalte (AB Verkehr)			3334	1	34	0,00	0,00	0,00	500,00	500,00	512,83
2/612407+813000	Erträge aus der Auflösung von Investitionszuschüssen (Kapitaltransfers)			2127			800,00	0,00	1.875,24	0,00	0,00	0,00
6/612407+829900	Verrechnung von investiven Projekten			2116	3116	1	18	26.800,00	0,00	0,00	26.800,00	0,00
Summe Mittelaufbr.	612407	Straßenbau Allgemein				27.600,00	0,00	1.875,24	103.000,00	92.400,00	93.883,13	

	MVAG	VC	QU	Ergebnisvoranschlag			Finanzierungsvoranschlag			
				EH	FH	VA 2026	VA 2025	RA 2024	VA 2026	VA 2025
612407	Straßenbau Allgemein									
Mittelverwendung (Aufwendungen, Auszahlungen)										
5/612407-002004						0,00	0,00	0,00	0,00	53.549,94
5/612407-002007						0,00	0,00	0,00	0,00	41.541,07
5/612407-002008						0,00	0,00	0,00	68.900,00	0,00
5/612407-002011						0,00	0,00	0,00	30.000,00	30.000,00
5/612407-002013						0,00	0,00	0,00	0,00	15.540,17
1/612407-680000				2226		0,00	0,00	4.868,71	0,00	0,00
Summe Mittelverw.	612407	Straßenbau Allgemein				0,00	0,00	4.868,71	98.900,00	123.700,00
Saldo	612407	Straßenbau Allgemein				27.600,00	0,00	-2.993,47	4.100,00	-16.748,05
612408	Straßenerschließung Wippenhamer-Straße									
Mittelaufbringung (Erträge, Einzahlungen)										
6/612408+301000						0,00	0,00	0,00	40.000,00	0,00
6/612408+307300						0,00	0,00	0,00	201.100,00	189.000,00
6/612408+346000						0,00	0,00	0,00	37.600,00	0,00
Summe Mittelaufbr.	612408	Straßenerschließung Wippenhamer-Straße				0,00	0,00	0,00	278.700,00	189.000,00
612408	Straßenerschließung Wippenhamer-Straße									
Mittelverwendung (Aufwendungen, Auszahlungen)										
5/612408-002000						0,00	0,00	0,00	200.000,00	50.000,00
1/612408-346000						0,00	0,00	0,00	2.600,00	0,00
1/612408-650000				2241	3241	1.400,00	0,00	0,00	1.400,00	0,00
Summe Mittelverw.	612408	Straßenerschließung Wippenhamer-Straße				1.400,00	0,00	0,00	204.000,00	50.000,00
Saldo	612408	Straßenerschließung Wippenhamer-Straße				-1.400,00	0,00	0,00	74.700,00	139.000,00
612409	Straßenerschließung Sonnenweg									
Mittelaufbringung (Erträge, Einzahlungen)										
6/612409+307300						0,00	0,00	0,00	5.200,00	45.000,00
6/612409+346000						0,00	0,00	0,00	55.400,00	0,00
Summe Mittelaufbr.	612409	Straßenerschließung Sonnenweg				0,00	0,00	0,00	60.600,00	45.000,00

	MVAG		VC	QU	Ergebnisvoranschlag			Finanzierungsvoranschlag			
	EH	FH			VA 2026	VA 2025	RA 2024	VA 2026	VA 2025	RA 2024	
612409	Straßenerschließung Sonnenweg										
	Mittelverwendung (Aufwendungen, Auszahlungen)										
5/612409-002000	Straßenbauten		3412	1 40	0,00	0,00	0,00	89.700,00	0,00	15.904,09	
Summe Mittelverw.	612409	Straßenerschließung Sonnenweg			0,00	0,00	0,00	89.700,00	0,00	15.904,09	
Saldo	612409	Straßenerschließung Sonnenweg			0,00	0,00	0,00	-29.100,00	45.000,00	-15.904,09	
612550	Projektfonds Straßenbau 612550										
	Mittelaufbringung (Erträge, Einzahlungen)										
6/612550+871100	Kapitaltransfers aus Gemeinde-Bedarfszuweisungsmittel		2121	3121 5 33	25.000,00	25.000,00	25.000,00	25.000,00	25.000,00	25.000,00	
Summe Mittelaufbr.	612550	Projektfonds Straßenbau 612550			25.000,00	25.000,00	25.000,00	25.000,00	25.000,00	25.000,00	
	612	Gemeindestraßen			119.800,00	91.700,00	90.212,10	474.100,00	359.100,00	129.533,33	
612550	Projektfonds Straßenbau 612550										
	Mittelverwendung (Aufwendungen, Auszahlungen)										
5/612550-729900	Sonstige Aufwendungen		2225	3225 5 24	25.000,00	25.000,00	25.000,00	25.000,00	25.000,00	25.000,00	
Summe Mittelverw.	612550	Projektfonds Straßenbau 612550			25.000,00	25.000,00	25.000,00	25.000,00	25.000,00	25.000,00	
Saldo	612550	Projektfonds Straßenbau 612550			0,00	0,00	0,00	0,00	0,00	0,00	
	612	Gemeindestraßen			142.000,00	147.500,00	125.661,87	464.800,00	252.200,00	185.166,58	
Saldo	612	Gemeindestraßen			-22.200,00	-55.800,00	-35.449,77	9.300,00	106.900,00	-55.633,25	
616	Sonstige Straßen und Wege										
616000	Konkurrenzstraßen										
	Mittelaufbringung (Erträge, Einzahlungen)										
2/616000+813000	Erträge aus der Auflösung von Investitionszuschüssen (Kapitaltransfers)		2127		46.300,00	46.300,00	45.980,28	0,00	0,00	0,00	
Summe Mittelaufbr.	616000	Konkurrenzstraßen			46.300,00	46.300,00	45.980,28	0,00	0,00	0,00	
616000	Konkurrenzstraßen										
	Mittelverwendung (Aufwendungen, Auszahlungen)										
1/616000-680000	Planmäßige Abschreibung		2226		58.100,00	58.100,00	57.777,83	0,00	0,00	0,00	
1/616000-752000	Lfd. TZ an Wegerhaltungsverband		2231	3231 26	10.000,00	10.000,00	9.984,00	10.000,00	10.000,00	9.984,00	
Summe Mittelverw.	616000	Konkurrenzstraßen			68.100,00	68.100,00	67.761,83	10.000,00	10.000,00	9.984,00	
Saldo	616000	Konkurrenzstraßen			-21.800,00	-21.800,00	-21.781,55	-10.000,00	-10.000,00	-9.984,00	
616100	Ländl. Zufahrtsstraßen (Güterwege)										
	Mittelaufbringung (Erträge, Einzahlungen)										
Summe Mittelaufbr.	616100	Ländl. Zufahrtsstraßen (Güterwege)			0,00	0,00	0,00	0,00	0,00	0,00	

	MVAG	VC	QU	Ergebnisvoranschlag			Finanzierungsvoranschlag			
				EH	FH	VA 2026	VA 2025	RA 2024	VA 2026	VA 2025
616100	Ländl. Zufahrtsstraßen (Güterwege)									
Mittelverwendung (Aufwendungen, Auszahlungen)										
1/616100-611000	Instandhalt.v.Straßenbauten	2224	3224	24	0,00	1.300,00	307,10	0,00	1.300,00	528,30
1/616100-720099	Vergütungen Bauhof	2225	3225	24	2.800,00	2.200,00	1.998,62	2.800,00	2.200,00	1.998,62
Summe Mittelverw.	616100	Ländl. Zufahrtsstraßen (Güterwege)			2.800,00	3.500,00	2.305,72	2.800,00	3.500,00	2.526,92
Saldo	616100	Ländl. Zufahrtsstraßen (Güterwege)			-2.800,00	-3.500,00	-2.305,72	-2.800,00	-3.500,00	-2.526,92
616199	WEV-Jahresbauprogramm									
Mittelaufbringung (Erträge, Einzahlungen)										
6/616199+301100	Kapitaltransfers von Ländern (BZ)		3331	1 33	0,00	0,00	0,00	20.000,00	5.800,00	10.904,00
6/616199+302000	KTZ v. Gemeinden		3331	1 33	0,00	0,00	0,00	0,00	7.300,00	13.630,00
6/616199+829998	Verrechnung aus Code-5-Vorhaben	2116	3116	1	5.000,00	0,00	0,00	5.000,00	0,00	0,00
6/616199+895000	Entnahmen von allgemeinen Haushaltsrücklagen	2301		1	0,00	0,00	2.726,00	0,00	0,00	0,00
Summe Mittelaufbr.	616199	WEV-Jahresbauprogramm			5.000,00	0,00	2.726,00	25.000,00	13.100,00	24.534,00
616199	WEV-Jahresbauprogramm									
Mittelverwendung (Aufwendungen, Auszahlungen)										
5/616199-002000	Straßenbauten		3412	1 40	0,00	0,00	0,00	25.000,00	13.100,00	27.260,00
Summe Mittelverw.	616199	WEV-Jahresbauprogramm			0,00	0,00	0,00	25.000,00	13.100,00	27.260,00
Saldo	616199	WEV-Jahresbauprogramm			5.000,00	0,00	2.726,00	0,00	0,00	-2.726,00
616200	Wander- und Ortswege									
Mittelaufbringung (Erträge, Einzahlungen)										
Summe Mittelaufbr.	616200	Wander- und Ortswege			0,00	0,00	0,00	0,00	0,00	0,00
	616	Sonstige Straßen und Wege			51.300,00	46.300,00	48.706,28	25.000,00	13.100,00	24.534,00
616200	Wander- und Ortswege									
Mittelverwendung (Aufwendungen, Auszahlungen)										
1/616200-006001	Bewegungsarena		3412	2	0,00	0,00	0,00	0,00	4.000,00	877,50
Summe Mittelverw.	616200	Wander- und Ortswege			0,00	0,00	0,00	0,00	4.000,00	877,50
Saldo	616200	Wander- und Ortswege			0,00	0,00	0,00	0,00	-4.000,00	-877,50
	616	Sonstige Straßen und Wege			70.900,00	71.600,00	70.067,55	37.800,00	30.600,00	40.648,42
Saldo	616	Sonstige Straßen und Wege			-19.600,00	-25.300,00	-21.361,27	-12.800,00	-17.500,00	-16.114,42

		MVAG		VC	QU	Ergebnisvoranschlag			Finanzierungsvoranschlag			
		EH	FH			VA 2026	VA 2025	RA 2024	VA 2026	VA 2025	RA 2024	
617	Bauhöfe											
617000	Bauhöfe											
Mittelaufbringung (Erträge, Einzahlungen)												
2/617000+813000	Erträge aus der Auflösung von Investitionszuschüssen (Kapitaltransfers)	2127				2.900,00	2.900,00	2.852,63	0,00	0,00	0,00	0,00
2/617000+816000	Kostenbeiträge (Kostensätze) für sonstige Leistungen	2114	3114			200,00	0,00	0,00	200,00	0,00	0,00	0,00
2/617000+816099	Vergütungen von Abschnitten	2114	3114	13		87.100,00	61.100,00	61.781,76	87.100,00	61.100,00	61.781,76	61.781,76
2/617000+816199	Materialien	2114	3114	13		0,00	200,00	238,84	0,00	200,00	238,84	238,84
2/617000+816399	Vergütung Fuhrpark	2114	3114	13		5.800,00	3.800,00	0,00	5.800,00	3.800,00	0,00	0,00
2/617000+890000	Aktivierete Eigenleistungen	2117				0,00	0,00	3.200,00	0,00	0,00	0,00	0,00
Summe Mittelaufbr.	617000 Bauhöfe					96.000,00	68.000,00	68.073,23	93.100,00	65.100,00	62.020,60	

	MVAG	VC	QU	Ergebnisvoranschlag			Finanzierungsvoranschlag			
				EH	FH	VA 2026	VA 2025	RA 2024	VA 2026	VA 2025
617000	Bauhöfe									
Mittelverwendung (Aufwendungen, Auszahlungen)										
1/617000-010000	Sanierung Mehrzweckgebäude - Tor	3413	2		0,00	0,00	0,00	4.000,00	0,00	0,00
1/617000-010001	Sanierung Mehrzweckgebäude - Eingangstür	3413	2		0,00	0,00	0,00	3.000,00	0,00	0,00
1/617000-010002	Sanierung Mehrzweckgebäude - Instandhaltung	3413	2		0,00	0,00	0,00	0,00	1.500,00	0,00
1/617000-020000	Maschinenu.masch. Anlagen (Anschaffung)	3414	2 41		0,00	0,00	0,00	1.000,00	1.000,00	902,77
1/617000-400000	GW.WG.d.Anl.Verm.	2221	3221	23	4.000,00	2.000,00	2.091,24	4.000,00	2.000,00	2.091,24
1/617000-400100	Materialien	2221	3221	23	2.000,00	2.000,00	942,98	2.000,00	2.000,00	942,98
1/617000-451000	Brennstoffe-Bauhof/ASI (20%)	2221	3221	23	700,00	1.000,00	1.217,56	700,00	1.000,00	680,47
1/617000-452000	Treibstoffe-Bauhof	2221	3221	23	1.800,00	2.500,00	657,88	1.800,00	2.500,00	657,88
1/617000-511000	Geldbezüge VB II	2211	3211	20	53.400,00	48.800,00	40.922,23	53.400,00	48.800,00	40.922,23
1/617000-523000	Arbeiter nicht ganzj. beschäftigt	2211	3211	20	0,00	600,00	12,49	0,00	600,00	12,49
1/617000-565000	Mehrleistungsvergütungen	2211	3211	20	800,00	800,00	750,00	800,00	800,00	750,00
1/617000-580000	Dienstgeberbeiträge	2212	3212	20	2.000,00	2.000,00	1.541,90	2.000,00	2.000,00	1.541,90
1/617000-582000	Sonst.DGB.zur soz.Sich.	2212	3212	20	12.300,00	11.300,00	9.389,60	12.300,00	11.300,00	9.389,60
1/617000-592000	Dotierung von Rückstellungen für Jubiläumszuwendungen	2214			900,00	500,00	729,95	0,00	0,00	0,00
1/617000-593000	Dotierung von Rückstellungen für nicht konsumierte Urlaube	2214			0,00	0,00	1.056,69	0,00	0,00	0,00
1/617000-600000	Strom -Bauhof/ASI (20%)	2222	3222	24	600,00	600,00	554,14	600,00	600,00	554,14
1/617000-614000	Instandh. v Gebäuden Bauhof/ASI (20%)	2224	3224	24	100,00	100,00	0,00	100,00	100,00	0,00
1/617000-616000	Instandh.Maschinen	2224	3224	24	4.000,00	2.000,00	3.023,88	4.000,00	2.000,00	3.023,88
1/617000-631000	Telekommunikationsdienste Bauhof	2222	3222	24	200,00	200,00	160,56	200,00	200,00	160,56
1/617000-670000	Versicherungen-Bauhof/ASI	2222	3222	24	1.400,00	1.300,00	1.505,49	1.400,00	1.300,00	1.505,49
1/617000-680000	Planmäßige Abschreibung	2226			12.500,00	12.500,00	1.615,28	0,00	0,00	0,00
1/617000-720000	Kostenbeitr. (Ersätze) f.Leist.-Traktor	2225	3225	24	0,00	0,00	1.088,31	0,00	0,00	1.088,31
1/617000-720099	Vergütungen Bauhof	2225	3225	24	3.700,00	2.000,00	3.562,76	3.700,00	2.000,00	3.562,76
1/617000-728000	Entgelte für sonstige Leistungen	2225	3225	24	1.400,00	1.500,00	1.331,32	1.400,00	1.500,00	2.168,02
Summe Mittelverw.	617000 Bauhöfe				101.800,00	91.700,00	72.154,26	96.400,00	81.200,00	69.954,72
Saldo	617000 Bauhöfe				-5.800,00	-23.700,00	-4.081,03	-3.300,00	-16.100,00	-7.934,12

		MVAG		VC	QU	Ergebnisvoranschlag			Finanzierungsvoranschlag		
		EH	FH			VA 2026	VA 2025	RA 2024	VA 2026	VA 2025	RA 2024
617010	Ankauf Hoflader										
	Mittelaufbringung (Erträge, Einzahlungen)										
6/617010+301100	KTZ v. Land (BZ)			3331	1 31	0,00	0,00	0,00	0,00	0,00	69.500,00
6/617010+803000	Veräußerungen von technischen Anlagen, Fahrzeugen und Maschinen	2116	3314	1	31	0,00	0,00	11.100,00	0,00	0,00	11.100,00
6/617010+895000	Entnahmen von allgemeinen Haushaltsrücklagen	2301			1	0,00	0,00	4.084,60	0,00	0,00	0,00
Summe Mittelaufbr.	617010 Ankauf Hoflader					0,00	0,00	15.184,60	0,00	0,00	80.600,00
	617 Bauhöfe					96.000,00	68.000,00	83.257,83	93.100,00	65.100,00	142.620,60
	61 Straßenbau					267.500,00	206.400,00	226.898,17	592.200,00	437.300,00	301.042,39
617010	Ankauf Hoflader										
	Mittelverwendung (Aufwendungen, Auszahlungen)										
5/617010-020001	Ankauf Hoflader Kommunalfahrzeug			3414	1 41	0,00	0,00	0,00	0,00	0,00	84.684,60
1/617010-680000	Planmäßige Abschreibung	2226				0,00	0,00	11.810,86	0,00	0,00	0,00
Summe Mittelverw.	617010 Ankauf Hoflader					0,00	0,00	11.810,86	0,00	0,00	84.684,60
Saldo	617010 Ankauf Hoflader					0,00	0,00	3.373,74	0,00	0,00	-4.084,60
	617 Bauhöfe					101.800,00	91.700,00	83.965,12	96.400,00	81.200,00	154.639,32
	61 Straßenbau					319.300,00	315.400,00	286.433,62	599.000,00	364.000,00	382.631,60
Saldo	617 Bauhöfe					-5.800,00	-23.700,00	-707,29	-3.300,00	-16.100,00	-12.018,72
	61 Straßenbau					-51.800,00	-109.000,00	-59.535,45	-6.800,00	73.300,00	-81.589,21
63	Schutzwasserbau										
631	Konkurrenzgewässer										
631000	Konkurrenzgewässer										
	Mittelaufbringung (Erträge, Einzahlungen)										
Summe Mittelaufbr.	631 Konkurrenzgewässer					0,00	0,00	0,00	0,00	0,00	0,00
631000	Konkurrenzgewässer										
	Mittelverwendung (Aufwendungen, Auszahlungen)										
1/631000-771000	Lfd. TZ an Wasserverband Antiesen	2231	3431		43	2.000,00	1.200,00	3.709,46	2.000,00	1.200,00	3.709,46
Summe Mittelverw.	631 Konkurrenzgewässer					2.000,00	1.200,00	3.709,46	2.000,00	1.200,00	3.709,46
Saldo	631 Konkurrenzgewässer					-2.000,00	-1.200,00	-3.709,46	-2.000,00	-1.200,00	-3.709,46

	MVAG	VC	QU	Ergebnisvoranschlag			Finanzierungsvoranschlag			
				EH	FH	VA 2026	VA 2025	RA 2024	VA 2026	VA 2025
632										
	Wasserwehre und Schleusen									
632000										
	Wasserwehre und Schleusen									
	Mittelaufbringung (Erträge, Einzahlungen)									
Summe Mittelaufbr.	632000									
	Wasserwehre und Schleusen									
					0,00	0,00	0,00	0,00	0,00	0,00
	632				0,00	0,00	0,00	0,00	0,00	0,00
	Wasserwehre und Schleusen				0,00	0,00	0,00	0,00	0,00	0,00
	63				0,00	0,00	0,00	0,00	0,00	0,00
	Schutzwasserbau				0,00	0,00	0,00	0,00	0,00	0,00
632000										
	Wasserwehre und Schleusen									
	Mittelverwendung (Aufwendungen, Auszahlungen)									
1/632000-346000	Darlehenstilgung Hochwasserschutz	3614	65		0,00	0,00	0,00	6.600,00	6.300,00	5.822,23
1/632000-613000	Instandh. der Hochwasserschutzanlagen	2224	3224	24	500,00	200,00	120,00	500,00	200,00	0,00
1/632000-650000	Zinsen für Darlehen Hochwasserschutz	2241	3241	25	1.200,00	1.400,00	2.280,46	1.200,00	1.400,00	2.280,46
1/632000-720099	Vergütungen Bauhof	2225	3225	24	1.700,00	700,00	834,21	1.700,00	700,00	834,21
1/632000-726000	Mitgl.Btr.Wasserverband Antiesen	2225	3225	24	100,00	100,00	95,00	100,00	100,00	95,00
Summe Mittelverw.	632				3.500,00	2.400,00	3.329,67	10.100,00	8.700,00	9.031,90
	Wasserwehre und Schleusen				3.500,00	2.400,00	3.329,67	10.100,00	8.700,00	9.031,90
	63				5.500,00	3.600,00	7.039,13	12.100,00	9.900,00	12.741,36
	Schutzwasserbau				5.500,00	3.600,00	7.039,13	12.100,00	9.900,00	12.741,36
Saldo	632				-3.500,00	-2.400,00	-3.329,67	-10.100,00	-8.700,00	-9.031,90
	Wasserwehre und Schleusen				-3.500,00	-2.400,00	-3.329,67	-10.100,00	-8.700,00	-9.031,90
	63				-5.500,00	-3.600,00	-7.039,13	-12.100,00	-9.900,00	-12.741,36
	Schutzwasserbau				-5.500,00	-3.600,00	-7.039,13	-12.100,00	-9.900,00	-12.741,36
64										
	Straßenverkehr									
640										
	Einrichtungen und Maßnahmen nach der Straßenverkehrsordnung									
640000										
	Einrichtungen u.Maßn.n.d.STVO									
	Mittelaufbringung (Erträge, Einzahlungen)									
Summe Mittelaufbr.	640									
	Einrichtungen und Maßnahmen nach der Straßenverke									
					0,00	0,00	0,00	0,00	0,00	0,00
	64				0,00	0,00	0,00	0,00	0,00	0,00
	Straßenverkehr				0,00	0,00	0,00	0,00	0,00	0,00
640000										
	Einrichtungen u.Maßn.n.d.STVO									
	Mittelverwendung (Aufwendungen, Auszahlungen)									
1/640000-400000	Geringwertige Wirtschaftsgüter (GWG)	2221	3221	23	200,00	0,00	827,52	200,00	0,00	827,52
Summe Mittelverw.	640				200,00	0,00	827,52	200,00	0,00	827,52
	Einrichtungen und Maßnahmen nach der Straßenverke				200,00	0,00	827,52	200,00	0,00	827,52
	64				200,00	0,00	827,52	200,00	0,00	827,52
	Straßenverkehr				200,00	0,00	827,52	200,00	0,00	827,52
Saldo	640				-200,00	0,00	-827,52	-200,00	0,00	-827,52
	Einrichtungen und Maßnahmen nach der Straßenverke				-200,00	0,00	-827,52	-200,00	0,00	-827,52
	64				-200,00	0,00	-827,52	-200,00	0,00	-827,52
	Straßenverkehr				-200,00	0,00	-827,52	-200,00	0,00	-827,52

	MVAG	VC	QU	Ergebnisvoranschlag			Finanzierungsvoranschlag			
				EH	FH	VA 2026	VA 2025	RA 2024	VA 2026	VA 2025
69										
690										
690000										
Mittelaufbringung (Erträge, Einzahlungen)										
Summe Mittelaufbr.	690									
	69									
	6									
690000										
Mittelverwendung (Aufwendungen, Auszahlungen)										
1/690000-751000	Lfd. TZ an Länder, Landesfonds, Landesk.	2231	3231	26	7.600,00	7.200,00	6.798,04	7.600,00	7.200,00	6.798,04
Summe Mittelverw.	690									
	69									
	6									
Saldo	690									
	69									
	6									

			MVAG		VC	QU	Ergebnisvoranschlag			Finanzierungsvoranschlag		
			EH	FH			VA 2026	VA 2025	RA 2024	VA 2026	VA 2025	RA 2024
7 Wirtschaftsförderung												
74	Sonstige Förderung der Land- und Forstwirtschaft											
742	Produktionsförderung											
742000	Produktionsförderung											
Mittelaufbringung (Erträge, Einzahlungen)												
Summe Mittelaufbr.	742	Produktionsförderung					0,00	0,00	0,00	0,00	0,00	0,00
742000	Produktionsförderung											
Mittelverwendung (Aufwendungen, Auszahlungen)												
1/742000-757000	Lfd. TZ an priv. Org. ohne Erw.		2234	3234	27		900,00	900,00	900,00	900,00	900,00	1.900,00
Summe Mittelverw.	742	Produktionsförderung					900,00	900,00	900,00	900,00	900,00	1.900,00
Saldo	742	Produktionsförderung					-900,00	-900,00	-900,00	-900,00	-900,00	-1.900,00
749	Sonstige Einrichtungen und Maßnahmen											
749000	Sonstige Einrichtungen und Maßnahmen											
Mittelaufbringung (Erträge, Einzahlungen)												
Summe Mittelaufbr.	749	Sonstige Einrichtungen und Maßnahmen					0,00	0,00	0,00	0,00	0,00	0,00
	74	Sonstige Förderung der Land- und Forstwirtschaft					0,00	0,00	0,00	0,00	0,00	0,00
749000	Sonstige Einrichtungen und Maßnahmen											
Mittelverwendung (Aufwendungen, Auszahlungen)												
1/749000-757000	Lfd.Tfz. - Beitrag an Imker u. Jäger		2234	3234	27		300,00	300,00	1.992,58	300,00	300,00	2.292,58
Summe Mittelverw.	749	Sonstige Einrichtungen und Maßnahmen					300,00	300,00	1.992,58	300,00	300,00	2.292,58
	74	Sonstige Förderung der Land- und Forstwirtschaft					1.200,00	1.200,00	2.892,58	1.200,00	1.200,00	4.192,58
Saldo	749	Sonstige Einrichtungen und Maßnahmen					-300,00	-300,00	-1.992,58	-300,00	-300,00	-2.292,58
	74	Sonstige Förderung der Land- und Forstwirtschaft					-1.200,00	-1.200,00	-2.892,58	-1.200,00	-1.200,00	-4.192,58
75	Förderung der Energiewirtschaft											
759	Sonstige Energieträger											
759100	Energiesparmaßnahmen											
Mittelaufbringung (Erträge, Einzahlungen)												
Summe Mittelaufbr.	759100	Energiesparmaßnahmen					0,00	0,00	0,00	0,00	0,00	0,00
759100	Energiesparmaßnahmen											
Mittelverwendung (Aufwendungen, Auszahlungen)												
5/759100-010002	Heizungstausch Mehrzweckgebäude		3413		1		0,00	0,00	0,00	3.000,00	0,00	0,00
Summe Mittelverw.	759100	Energiesparmaßnahmen					0,00	0,00	0,00	3.000,00	0,00	0,00
Saldo	759100	Energiesparmaßnahmen					0,00	0,00	0,00	-3.000,00	0,00	0,00

		MVAG VC QU			Ergebnisvoranschlag			Finanzierungsvoranschlag		
		EH	FH		VA 2026	VA 2025	RA 2024	VA 2026	VA 2025	RA 2024
759101	Sonstige Energieträger									
	Mittelaufbringung (Erträge, Einzahlungen)									
6/759101+300742	Kapitaltransfers von Bund, Bundesfonds und Bundeskammern		3331	1	0,00	0,00	0,00	3.000,00	0,00	0,00
Summe Mittelaufbr.	759 Sonstige Energieträger				0,00	0,00	0,00	3.000,00	0,00	0,00
	75 Förderung der Energiewirtschaft				0,00	0,00	0,00	3.000,00	0,00	0,00
759101	Sonstige Energieträger									
	Mittelverwendung (Aufwendungen, Auszahlungen)									
Summe Mittelverw.	759101 Sonstige Energieträger				0,00	0,00	0,00	0,00	0,00	0,00
Saldo	759101 Sonstige Energieträger				0,00	0,00	0,00	3.000,00	0,00	0,00
	759 Sonstige Energieträger				0,00	0,00	0,00	3.000,00	0,00	0,00
	75 Förderung der Energiewirtschaft				0,00	0,00	0,00	3.000,00	0,00	0,00
Saldo	759 Sonstige Energieträger				0,00	0,00	0,00	3.000,00	0,00	0,00
	75 Förderung der Energiewirtschaft				0,00	0,00	0,00	0,00	0,00	0,00
78	Förderung von Handel, Gewerbe und Industrie									
782	Wirtschaftspolitische Maßnahmen									
782000	Wirtschaftspolitische Maßnahmen									
	Mittelaufbringung (Erträge, Einzahlungen)									
Summe Mittelaufbr.	782 Wirtschaftspolitische Maßnahmen				0,00	0,00	0,00	0,00	0,00	0,00
	78 Förderung von Handel, Gewerbe und Industrie				0,00	0,00	0,00	0,00	0,00	0,00
	7 Wirtschaftsförderung				0,00	0,00	0,00	3.000,00	0,00	0,00
782000	Wirtschaftspolitische Maßnahmen									
	Mittelverwendung (Aufwendungen, Auszahlungen)									
1/782000-726000	Lfd.Tfz.an priv.Org.o.EZ.(Inn-Eu/Leader)	2225	3225	24	1.900,00	1.900,00	1.893,80	1.900,00	1.900,00	1.893,80
1/782000-752100	Lfd. TZ an Gemeindeverband (INKOBA)	2231	3231	26	500,00	500,00	452,00	500,00	500,00	452,00
Summe Mittelverw.	782 Wirtschaftspolitische Maßnahmen				2.400,00	2.400,00	2.345,80	2.400,00	2.400,00	2.345,80
	78 Förderung von Handel, Gewerbe und Industrie				2.400,00	2.400,00	2.345,80	2.400,00	2.400,00	2.345,80
	7 Wirtschaftsförderung				3.600,00	3.600,00	5.238,38	6.600,00	3.600,00	6.538,38
Saldo	782 Wirtschaftspolitische Maßnahmen				-2.400,00	-2.400,00	-2.345,80	-2.400,00	-2.400,00	-2.345,80
	78 Förderung von Handel, Gewerbe und Industrie				-2.400,00	-2.400,00	-2.345,80	-2.400,00	-2.400,00	-2.345,80
	7 Wirtschaftsförderung				-3.600,00	-3.600,00	-5.238,38	-3.600,00	-3.600,00	-6.538,38

	MVAG	VC	QU	Ergebnisvoranschlag			Finanzierungsvoranschlag					
				EH	FH	VA 2026	VA 2025	RA 2024	VA 2026	VA 2025	RA 2024	
8 Dienstleistungen												
81	Öffentliche Einrichtungen (soweit nicht dem Abschnitt 85 zuzuordnen)											
812	WC-Anlagen											
812000	WC-Anlagen											
Mittelaufbringung (Erträge, Einzahlungen)												
Summe Mittelaufbr.	812	WC-Anlagen		0,00	0,00	0,00	0,00	0,00	0,00			
812000	WC-Anlagen											
Mittelverwendung (Aufwendungen, Auszahlungen)												
1/812000-459000		Sonstige Verbrauchsgüter		2221	3221	100,00	0,00	0,00	100,00	0,00	0,00	
1/812000-600000		Energiebezüge		2222	3222	400,00	0,00	0,00	400,00	0,00	0,00	
1/812000-720099		Vergütungen Bauhof		2225	3225	100,00	0,00	0,00	100,00	0,00	0,00	
Summe Mittelverw.	812	WC-Anlagen		600,00	0,00	0,00	0,00	600,00	0,00	0,00		
Saldo	812	WC-Anlagen		-600,00	0,00	0,00	0,00	-600,00	0,00	0,00		
813	Müllbeseitigung											
813000	Abfallabfuhr											
Mittelaufbringung (Erträge, Einzahlungen)												
2/813000+808000		Veräußerung von Waren		2116	3116	16	800,00	200,00	1.107,15	800,00	200,00	1.107,15
2/813000+852000		Geb.F.D.Ben.V.Gebaeudeeinr. (Muellabfuhr)		2113	3113	12	83.400,00	82.800,00	81.487,73	83.400,00	82.800,00	81.335,16
2/813000+852100		Gebühren F.Müllsäcke		2113	3113	12	800,00	700,00	172,67	800,00	700,00	172,67
2/813000+862000		Kostenbeiträge f.ASI v.BAV (Lfd. Tfz.)		2121	3121	15	1.000,00	900,00	3.832,70	1.000,00	900,00	3.832,70
2/813000+868000		Transfer von privaten Haushalten		2124	3124		100,00	100,00	0,00	100,00	100,00	0,00
Summe Mittelaufbr.	813	Müllbeseitigung		86.100,00	84.700,00	86.600,25	86.100,00	84.700,00	86.100,00	84.700,00	86.447,68	

	MVAG	VC	QU	Ergebnisvoranschlag			Finanzierungsvoranschlag			
				EH	FH	VA 2026	VA 2025	RA 2024	VA 2026	VA 2025
813000										
	Abfallabfuhr									
	Mittelverwendung (Aufwendungen, Auszahlungen)									
1/813000-400000	Geringw. Wirtschaftsg. D. Anl.- Vermoeg.	2221	3221	23	0,00	200,00	0,00	0,00	200,00	0,00
1/813000-413000	Handelswaren (Restmülltonnen)	2221	3221	23	800,00	700,00	218,00	800,00	700,00	218,00
1/813000-720099	Vergütungen Bauhof	2225	3225	24	9.900,00	4.700,00	6.621,52	9.900,00	4.700,00	6.621,52
1/813000-720199	Vergütungen Verwaltung	2225	3225	24	1.700,00	2.000,00	0,00	1.700,00	2.000,00	0,00
1/813000-728000	Entgelte F. Sonst. Leistungen	2225	3225	24	23.000,00	25.000,00	19.515,45	23.000,00	25.000,00	19.381,05
1/813000-752000	Lfd. Tfz. An Verbände (Abfallw. Btr.)	2231	3231	26	21.000,00	20.000,00	18.613,20	21.000,00	20.000,00	18.613,20
1/813000-752001	Lfd. Tfz. an Verbände (Sperrmüll)	2231	3231	26	5.500,00	5.000,00	4.700,80	5.500,00	5.000,00	4.700,80
1/813000-752002	Lfd. Tfz. an Verbände (Restmüll-BAV)	2231	3231	26	12.100,00	12.800,00	11.555,40	12.100,00	12.800,00	11.555,40
1/813000-752004	Lfd. Tfz. an Verbände (Bioabfall)	2231	3231	26	11.000,00	12.000,00	10.222,18	11.000,00	12.000,00	10.222,18
Summe Mittelverw.	813 Müllbeseitigung				85.000,00	82.400,00	71.446,55	85.000,00	82.400,00	71.312,15
Saldo	813 Müllbeseitigung				1.100,00	2.300,00	15.153,70	1.100,00	2.300,00	15.135,53
814	Straßenreinigung									
814000	Winterdienst									
	Mittelaufbringung (Erträge, Einzahlungen)									
Summe Mittelaufbr.	814000 Winterdienst				0,00	0,00	0,00	0,00	0,00	0,00
814000	Winterdienst									
	Mittelverwendung (Aufwendungen, Auszahlungen)									
1/814000-400000	Geringw. Wirtschaftsg. d. Anlagevermögens	2221	3221	23	300,00	300,00	250,00	300,00	300,00	250,00
1/814000-400100	Materialien	2221	3221	23	1.600,00	1.600,00	1.094,42	1.600,00	1.600,00	1.094,42
1/814000-720000	Kostenbeitr. (Ersätze) f. Leist. /Winterd.	2225	3225	24	3.300,00	3.300,00	3.255,00	3.300,00	3.300,00	3.255,00
1/814000-720099	Vergütungen Bauhof	2225	3225	24	9.000,00	3.700,00	3.632,28	9.000,00	3.700,00	3.632,28
1/814000-728100	Entgelt f sonst Leistungen (Winterdienst)	2225	3225	24	23.000,00	23.000,00	23.030,11	23.000,00	23.000,00	22.537,69
Summe Mittelverw.	814000 Winterdienst				37.200,00	31.900,00	31.261,81	37.200,00	31.900,00	30.769,39
Saldo	814000 Winterdienst				-37.200,00	-31.900,00	-31.261,81	-37.200,00	-31.900,00	-30.769,39
814100	Straßenreinigung									
	Mittelaufbringung (Erträge, Einzahlungen)									
Summe Mittelaufbr.	814100 Straßenreinigung				0,00	0,00	0,00	0,00	0,00	0,00
	814 Straßenreinigung				0,00	0,00	0,00	0,00	0,00	0,00

			MVAG VC QU			Ergebnisvoranschlag			Finanzierungsvoranschlag		
			EH	FH		VA 2026	VA 2025	RA 2024	VA 2026	VA 2025	RA 2024
814100	Straßenreinigung										
Mittelverwendung (Aufwendungen, Auszahlungen)											
1/814100-728000	Entgelte für sonstige Leistungen		2225	3225	24	100,00	100,00	0,00	100,00	100,00	0,00
Summe Mittelverw.	814100	Straßenreinigung				100,00	100,00	0,00	100,00	100,00	0,00
Saldo	814100	Straßenreinigung				-100,00	-100,00	0,00	-100,00	-100,00	0,00
	814	Straßenreinigung				37.300,00	32.000,00	31.261,81	37.300,00	32.000,00	30.769,39
Saldo	814	Straßenreinigung				-37.300,00	-32.000,00	-31.261,81	-37.300,00	-32.000,00	-30.769,39
815	Park- und Gartenanlagen, Kinderspielplätze										
815000	Park- und Gartenanlagen, Kinderspielpl.										
Mittelaufbringung (Erträge, Einzahlungen)											
2/815000+813000	Erträge aus der Auflösung von Investitionszuschüssen (Kapitaltransfers)		2127			2.400,00	2.400,00	4.056,47	0,00	0,00	0,00
Summe Mittelaufbr.	815	Park- und Gartenanlagen, Kinderspielplätze				2.400,00	2.400,00	4.056,47	0,00	0,00	0,00
815000	Park- und Gartenanlagen, Kinderspielpl.										
Mittelverwendung (Aufwendungen, Auszahlungen)											
1/815000-400100	Materialien		2221	3221	23	100,00	100,00	0,00	100,00	100,00	0,00
1/815000-600000	Strom (öffentl. WC)		2222	3222	24	0,00	400,00	0,00	0,00	400,00	0,00
1/815000-619000	Instandhaltung von Sonderanlagen		2224	3224	24	700,00	700,00	645,68	700,00	700,00	581,28
1/815000-680000	Planmäßige Abschreibung		2226			2.500,00	2.600,00	4.261,49	0,00	0,00	0,00
1/815000-720099	Vergütungen Bauhof		2225	3225	24	2.800,00	2.200,00	1.407,73	2.800,00	2.200,00	1.407,73
1/815000-728000	Entgelte für sonstige Leistungen		2225	3225	24	100,00	100,00	0,00	100,00	100,00	0,00
Summe Mittelverw.	815	Park- und Gartenanlagen, Kinderspielplätze				6.200,00	6.100,00	6.314,90	3.700,00	3.500,00	1.989,01
Saldo	815	Park- und Gartenanlagen, Kinderspielplätze				-3.800,00	-3.700,00	-2.258,43	-3.700,00	-3.500,00	-1.989,01
816	Öffentliche Beleuchtung und öffentliche Uhren										
816000	Öffentliche Beleuchtung und Uhren										
Mittelaufbringung (Erträge, Einzahlungen)											
2/816000+813000	Erträge aus der Auflösung von Investitionszuschüssen (Kapitaltransfers)		2127			1.900,00	2.000,00	2.119,06	0,00	0,00	0,00
Summe Mittelaufbr.	816000	Öffentliche Beleuchtung und Uhren				1.900,00	2.000,00	2.119,06	0,00	0,00	0,00

		MVAG VC QU			Ergebnisvoranschlag			Finanzierungsvoranschlag		
		EH	FH		VA 2026	VA 2025	RA 2024	VA 2026	VA 2025	RA 2024
816000	Öffentliche Beleuchtung und Uhren									
	Mittelverwendung (Aufwendungen, Auszahlungen)									
5/816000-005000	Anlagen zu Straßenbauten		3412	1 40	0,00	0,00	0,00	0,00	0,00	14.036,56
1/816000-600000	Strom	2222	3222	24	3.000,00	4.000,00	2.589,05	3.000,00	4.000,00	2.589,05
1/816000-619000	Instandhaltung von Sonderanlagen	2224	3224	24	300,00	5.400,00	296,22	300,00	5.400,00	296,22
1/816000-670000	Versicherungen	2222	3222	24	700,00	600,00	609,07	700,00	600,00	609,07
1/816000-680000	Planmäßige Abschreibung	2226			6.600,00	6.700,00	6.626,90	0,00	0,00	0,00
Summe Mittelverw.	816000 Öffentliche Beleuchtung und Uhren				10.600,00	16.700,00	10.121,24	4.000,00	10.000,00	17.530,90
Saldo	816000 Öffentliche Beleuchtung und Uhren				-8.700,00	-14.700,00	-8.002,18	-4.000,00	-10.000,00	-17.530,90
816100	Beleuchtungsausbau / -umbau									
	Mittelaufbringung (Erträge, Einzahlungen)									
6/816100+895000	Entnahmen von allgemeinen Haushaltsrücklagen	2301		1	0,00	0,00	14.036,56	0,00	0,00	0,00
Summe Mittelaufbr.	816100 Beleuchtungsausbau / -umbau				0,00	0,00	14.036,56	0,00	0,00	0,00
	816 Öffentliche Beleuchtung und öffentliche Uhren				1.900,00	2.000,00	16.155,62	0,00	0,00	0,00
816100	Beleuchtungsausbau / -umbau									
	Mittelverwendung (Aufwendungen, Auszahlungen)									
Summe Mittelverw.	816100 Beleuchtungsausbau / -umbau				0,00	0,00	0,00	0,00	0,00	0,00
Saldo	816100 Beleuchtungsausbau / -umbau				0,00	0,00	14.036,56	0,00	0,00	0,00
	816 Öffentliche Beleuchtung und öffentliche Uhren				10.600,00	16.700,00	10.121,24	4.000,00	10.000,00	17.530,90
Saldo	816 Öffentliche Beleuchtung und öffentliche Uhren				-8.700,00	-14.700,00	6.034,38	-4.000,00	-10.000,00	-17.530,90
817	Friedhöfe (einschließlich Einsegnungshallen und Krematorien)									
817000	Friedhöfe und Einsegnungshallen									
	Mittelaufbringung (Erträge, Einzahlungen)									
2/817000+813000	Erträge aus der Auflösung von Investitionszuschüssen (Kapitaltransfers)	2127			2.000,00	2.000,00	1.970,97	0,00	0,00	0,00
Summe Mittelaufbr.	817 Friedhöfe (einschließlich Einsegnungshallen und Kren				2.000,00	2.000,00	1.970,97	0,00	0,00	0,00
	81 Öffentliche Einrichtungen (soweit nicht dem Abschnitt				92.400,00	91.100,00	108.783,31	86.100,00	84.700,00	86.447,68

		MVAG VC QU			Ergebnisvoranschlag			Finanzierungsvoranschlag		
		EH	FH		VA 2026	VA 2025	RA 2024	VA 2026	VA 2025	RA 2024
817000	Friedhöfe und Einsegnungshallen									
	Mittelverwendung (Aufwendungen, Auszahlungen)									
1/817000-600000	Strom	2222	3222	24	200,00	200,00	127,12	200,00	200,00	127,12
1/817000-614000	Instandhaltung von Gebaeuden	2224	3224	24	100,00	100,00	0,00	100,00	100,00	0,00
1/817000-670000	Versicherungen	2222	3222	24	200,00	200,00	126,96	200,00	200,00	126,96
1/817000-680000	Planmäßige Abschreibung	2226			2.100,00	2.100,00	2.051,50	0,00	0,00	0,00
1/817000-728000	Sonst.Leistungen	2225	3225	24	100,00	100,00	16,90	100,00	100,00	16,90
Summe Mittelverw.	817 Friedhöfe (einschließlich Einsegnungshallen und Kren				2.700,00	2.700,00	2.322,48	600,00	600,00	270,98
	81 Öffentliche Einrichtungen (soweit nicht dem Abschnitt				142.400,00	139.900,00	121.466,98	131.200,00	128.500,00	121.872,43
Saldo	817 Friedhöfe (einschließlich Einsegnungshallen und Kren				-700,00	-700,00	-351,51	-600,00	-600,00	-270,98
	81 Öffentliche Einrichtungen (soweit nicht dem Abschnitt				-50.000,00	-48.800,00	-12.683,67	-45.100,00	-43.800,00	-35.424,75
83	Betriebsähnliche Einrichtungen und Betriebe (Fortsetzung)									
839	Sonstige Betriebe und betriebsähnliche Einrichtungen									
839000	Sonstige Betriebe u. ähnl. Einricht.									
	Mittelaufbringung (Erträge, Einzahlungen)									
2/839000+813000	Erträge aus der Auflösung von Investitionszuschüssen (Kapitaltransfers)		2127		600,00	600,00	649,12	0,00	0,00	0,00
Summe Mittelaufbr.	839 Sonstige Betriebe und betriebsähnliche Einrichtungen				600,00	600,00	649,12	0,00	0,00	0,00
	83 Betriebsähnliche Einrichtungen und Betriebe (Fortsetz				600,00	600,00	649,12	0,00	0,00	0,00
839000	Sonstige Betriebe u. ähnl. Einricht.									
	Mittelverwendung (Aufwendungen, Auszahlungen)									
1/839000-680000	Planmäßige Abschreibung	2226			1.400,00	1.400,00	1.379,27	0,00	0,00	0,00
Summe Mittelverw.	839 Sonstige Betriebe und betriebsähnliche Einrichtungen				1.400,00	1.400,00	1.379,27	0,00	0,00	0,00
	83 Betriebsähnliche Einrichtungen und Betriebe (Fortsetz				1.400,00	1.400,00	1.379,27	0,00	0,00	0,00
Saldo	839 Sonstige Betriebe und betriebsähnliche Einrichtungen				-800,00	-800,00	-730,15	0,00	0,00	0,00
	83 Betriebsähnliche Einrichtungen und Betriebe (Fortsetz				-800,00	-800,00	-730,15	0,00	0,00	0,00
84	Liegenschaften, Wohn- und Geschäftsgebäude									
840	Grundbesitz									
840100	Grundstückskauf "Am Steingarten"									
	Mittelaufbringung (Erträge, Einzahlungen)									
6/840100+300742	Kapitaltransfers von Bund, Bundesfonds und Bundeskammern		3331	1	0,00	0,00	0,00	7.000,00	0,00	0,00
Summe Mittelaufbr.	840100 Grundstückskauf "Am Steingarten"				0,00	0,00	0,00	7.000,00	0,00	0,00
	840 Grundbesitz				0,00	0,00	0,00	7.000,00	0,00	0,00

	MVAG	VC	QU	Ergebnisvoranschlag			Finanzierungsvoranschlag			
				EH	FH	VA 2026	VA 2025	RA 2024	VA 2026	VA 2025
840100	Grundstückskauf "Am Steingarten"									
Mittelverwendung (Aufwendungen, Auszahlungen)										
5/840100-001001	Plankosten "Am Steingarten"		3412	1	0,00	0,00	0,00	7.000,00	0,00	0,00
Summe Mittelverw.	840100	Grundstückskauf "Am Steingarten"			0,00	0,00	0,00	7.000,00	0,00	0,00
Saldo	840100	Grundstückskauf "Am Steingarten"			0,00	0,00	0,00	0,00	0,00	0,00
	840	Grundbesitz			0,00	0,00	0,00	7.000,00	0,00	0,00
Saldo	840	Grundbesitz			0,00	0,00	0,00	0,00	0,00	0,00
846	Wohn- und Geschäftsgebäude (soweit nicht bei 853)									
846000	Wohn- und Geschäftsgebäude									
Mittelaufbringung (Erträge, Einzahlungen)										
2/846000+811000	Einnahmen aus Vermietung	2115	3115	14	6.000,00	6.300,00	5.244,43	6.000,00	6.300,00	5.244,43
2/846000+811100	Einnahmen aus Betriebskostenersätze	2115	3115	14	0,00	800,00	1.254,42	0,00	800,00	1.254,42
2/846000+811110	Einnahmen aus Vermietung (Garage)	2115	3115	14	300,00	300,00	300,00	300,00	300,00	300,00
2/846000+813000	Erträge aus der Auflösung von Investitionszuschüssen (Kapitaltransfers)	2127			0,00	4.900,00	0,00	0,00	0,00	0,00
2/846000+816000	Betriebskostenersätze 0% USt	2114	3114		600,00	0,00	0,00	600,00	0,00	0,00
2/846000+816100	Betriebskostenersätze 10% USt	2114	3114		400,00	0,00	0,00	400,00	0,00	0,00
2/846000+816200	Betriebskostenersätze 20% USt	2114	3114		300,00	0,00	0,00	300,00	0,00	0,00
Summe Mittelaufbr.	846000	Wohn- und Geschäftsgebäude			7.600,00	12.300,00	6.798,85	7.600,00	7.400,00	6.798,85
846000	Wohn- und Geschäftsgebäude									
Mittelverwendung (Aufwendungen, Auszahlungen)										
1/846000-614000	Instandhaltung von Gebäuden und Bauten	2224	3224		500,00	0,00	0,00	500,00	0,00	0,00
1/846000-670000	Versicherungen	2222	3222		600,00	0,00	0,00	600,00	0,00	0,00
1/846000-680000	Planmäßige Abschreibung	2226			6.200,00	0,00	0,00	0,00	0,00	0,00
1/846000-710000	Öffentliche Abgaben, ohne Gebühren gemäß FAG	2225	3225		400,00	0,00	0,00	400,00	0,00	0,00
1/846000-728000	Entgelte für sonstige Leistungen	2225	3225		300,00	0,00	0,00	300,00	0,00	0,00
Summe Mittelverw.	846000	Wohn- und Geschäftsgebäude			8.000,00	0,00	0,00	1.800,00	0,00	0,00
Saldo	846000	Wohn- und Geschäftsgebäude			-400,00	12.300,00	6.798,85	5.800,00	7.400,00	6.798,85

	MVAG	VC	QU	Ergebnisvoranschlag			Finanzierungsvoranschlag							
				EH	FH	VA 2026	VA 2025	RA 2024	VA 2026	VA 2025	RA 2024			
846100	Geschäftsgebäude (ehem. Raika)													
Mittelaufbringung (Erträge, Einzahlungen)														
6/846100+301100						3331	1	33	0,00	0,00	0,00	0,00	0,00	-16.417,65
2/846100+816000				2114	3114				600,00	0,00	0,00	600,00	0,00	0,00
2/846100+816100				2114	3114				400,00	0,00	0,00	400,00	0,00	0,00
2/846100+816200				2114	3114				800,00	0,00	0,00	800,00	0,00	0,00
Summe Mittelaufbr.	846100	Geschäftsgebäude (ehem. Raika)			1.800,00	0,00	0,00	0,00	1.800,00	0,00	0,00	1.800,00	0,00	-16.417,65
846100	Geschäftsgebäude (ehem. Raika)													
Mittelverwendung (Aufwendungen, Auszahlungen)														
5/846100-010000						3413	1	40	0,00	0,00	0,00	0,00	0,00	183,16
1/846100-614000				2224	3224				500,00	0,00	0,00	500,00	0,00	0,00
1/846100-670000				2222	3222				600,00	0,00	0,00	600,00	0,00	0,00
1/846100-710000				2225	3225				400,00	0,00	0,00	400,00	0,00	0,00
1/846100-728000				2225	3225				300,00	0,00	0,00	300,00	0,00	0,00
Summe Mittelverw.	846100	Geschäftsgebäude (ehem. Raika)			1.800,00	0,00	0,00	0,00	1.800,00	0,00	0,00	1.800,00	0,00	183,16
Saldo	846100	Geschäftsgebäude (ehem. Raika)			0,00	0,00	0,00	0,00	0,00	0,00	0,00	0,00	0,00	-16.600,81
846200	Öffentlicher Mehrzweckraum													
Mittelaufbringung (Erträge, Einzahlungen)														
6/846200+300000						3331	1		0,00	0,00	0,00	0,00	7.000,00	0,00
6/846200+300002						3331	1		0,00	0,00	0,00	0,00	15.700,00	0,00
6/846200+301100						3331	1		0,00	0,00	0,00	0,00	0,00	16.417,65
6/846200+307000						3334	1	34	0,00	0,00	0,00	0,00	59.200,00	0,00
6/846200+307001						3334	1		0,00	0,00	0,00	0,00	10.000,00	0,00
2/846200+813000				2127					1.500,00	900,00	164,18	0,00	0,00	0,00
6/846200+895001				2301			1		0,00	0,00	35.000,00	0,00	0,00	0,00
Summe Mittelaufbr.	846200	Öffentlicher Mehrzweckraum			1.500,00	900,00	35.164,18	0,00	0,00	91.900,00	99.300,00	16.417,65	6.798,85	6.798,85
	846	Wohn- und Geschäftsgebäude (soweit nicht bei 853)			10.900,00	13.200,00	41.963,03	9.400,00	99.300,00	6.798,85	6.798,85			
	84	Liegenschaften, Wohn- und Geschäftsgebäude			10.900,00	13.200,00	41.963,03	16.400,00	99.300,00	6.798,85				

	MVAG	VC	QU	Ergebnisvoranschlag			Finanzierungsvoranschlag				
				EH	FH	VA 2026	VA 2025	RA 2024	VA 2026	VA 2025	RA 2024
846200	Öffentlicher Mehrzweckraum										
Mittelverwendung (Aufwendungen, Auszahlungen)											
5/846200-010000				3413	1 40	0,00	0,00	0,00	0,00	7.700,00	134.307,86
5/846200-042000				3415	1	0,00	0,00	0,00	0,00	1.300,00	0,00
1/846200-042000				3415	2 41	0,00	0,00	0,00	0,00	0,00	14.367,11
1/846200-680000				2226		3.100,00	9.100,00	0,00	0,00	0,00	0,00
Summe Mittelverw.	846200			Öffentlicher Mehrzweckraum		3.100,00	9.100,00	0,00	0,00	9.000,00	148.674,97
Saldo	846200			Öffentlicher Mehrzweckraum		-1.600,00	-8.200,00	35.164,18	0,00	82.900,00	-132.257,32
	846			Wohn- und Geschäftsgebäude (soweit nicht bei 853)		12.900,00	9.100,00	0,00	3.600,00	9.000,00	148.858,13
	84			Liegenschaften, Wohn- und Geschäftsgebäude		12.900,00	9.100,00	0,00	10.600,00	9.000,00	148.858,13
Saldo	846			Wohn- und Geschäftsgebäude (soweit nicht bei 853)		-2.000,00	4.100,00	41.963,03	5.800,00	90.300,00	-142.059,28
	84			Liegenschaften, Wohn- und Geschäftsgebäude		-2.000,00	4.100,00	41.963,03	5.800,00	90.300,00	-142.059,28
85	Betriebe mit marktbestimmter Tätigkeit										
850	Betriebe der Wasserversorgung										
850000	Betriebe der Wasserversorgung										
Mittelaufbringung (Erträge, Einzahlungen)											
Summe Mittelaufbr.	850000			Betriebe der Wasserversorgung		0,00	0,00	0,00	0,00	0,00	0,00
850000	Betriebe der Wasserversorgung										
Mittelverwendung (Aufwendungen, Auszahlungen)											
1/850000-346000				3614		0,00	0,00	0,00	34.100,00	0,00	0,00
1/850000-650000				2241	3241	21.900,00	0,00	0,00	21.900,00	0,00	0,00
Summe Mittelverw.	850000			Betriebe der Wasserversorgung		21.900,00	0,00	0,00	56.000,00	0,00	0,00
Saldo	850000			Betriebe der Wasserversorgung		-21.900,00	0,00	0,00	-56.000,00	0,00	0,00
850001	Trinkwasserversorgungskonzept										
Mittelaufbringung (Erträge, Einzahlungen)											
6/850001+346000				3514	1	0,00	0,00	0,00	0,00	1.514.300,00	0,00
Summe Mittelaufbr.	850001			Trinkwasserversorgungskonzept		0,00	0,00	0,00	0,00	1.514.300,00	0,00
	850			Betriebe der Wasserversorgung		0,00	0,00	0,00	0,00	1.514.300,00	0,00

	MVAG	VC	QU	Ergebnisvoranschlag			Finanzierungsvoranschlag					
				EH	FH	VA 2026	VA 2025	RA 2024	VA 2026	VA 2025	RA 2024	
850001	Trinkwasserversorgungskonzept											
Mittelverwendung (Aufwendungen, Auszahlungen)												
5/850001-004000					3412	1	0,00	0,00	0,00	690.600,00	500.000,00	0,00
5/850001-004100					3412	1	0,00	0,00	0,00	68.100,00	75.000,00	0,00
Summe Mittelverw.	850001						0,00	0,00	0,00	758.700,00	575.000,00	0,00
Saldo	850001						0,00	0,00	0,00	-758.700,00	939.300,00	0,00
	850						21.900,00	0,00	0,00	814.700,00	575.000,00	0,00
Saldo	850						-21.900,00	0,00	0,00	-814.700,00	939.300,00	0,00
851	Betriebe der Abwasserbeseitigung											
851000	Abwasserbeseitigung											
Mittelaufbringung (Erträge, Einzahlungen)												
2/851000+300200					3331	33	0,00	0,00	0,00	30.000,00	31.500,00	33.179,68
2/851000+813000					2127		56.900,00	56.900,00	56.253,27	0,00	0,00	0,00
2/851000+829000					2116	3116	1.000,00	700,00	1.769,63	1.000,00	700,00	1.769,63
2/851000+850000					2111	3111	25.000,00	10.000,00	2.989,60	25.000,00	10.000,00	2.989,60
2/851000+852000					2113	3113	148.800,00	143.900,00	143.878,50	148.800,00	143.900,00	142.893,09
2/851000+852300					2113	3113	300,00	300,00	81,84	300,00	300,00	81,84
2/851000+860200					2121	3121	52.300,00	51.600,00	50.729,21	52.300,00	51.600,00	50.729,21
2/851000+861010					2121	3121	0,00	0,00	14.801,00	0,00	0,00	14.801,00
6/851000+895000					2301		0,00	0,00	9.650,04	0,00	0,00	0,00
Summe Mittelaufbr.	851000						284.300,00	263.400,00	280.153,09	257.400,00	238.000,00	246.444,05

	MVAG	VC	QU	Ergebnisvoranschlag			Finanzierungsvoranschlag					
				EH	FH	VA 2026	VA 2025	RA 2024	VA 2026	VA 2025	RA 2024	
851000	Abwasserbeseitigung											
Mittelverwendung (Aufwendungen, Auszahlungen)												
1/851000-346000					3614	65	0,00	0,00	0,00	106.900,00	89.800,00	82.814,34
1/851000-600000				2222	3222	24	300,00	300,00	425,57	300,00	300,00	425,57
1/851000-600001				2222	3222	24	400,00	300,00	324,71	400,00	300,00	324,71
1/851000-600002				2222	3222	24	300,00	300,00	370,59	300,00	300,00	370,59
1/851000-612000				2224	3224	24	1.500,00	1.500,00	942,00	1.500,00	1.500,00	970,00
1/851000-612001				2224	3224	24	800,00	1.100,00	0,00	800,00	1.100,00	0,00
1/851000-612002				2224	3224		800,00	800,00	0,00	800,00	800,00	0,00
1/851000-631000				2222	3222	24	100,00	100,00	0,00	100,00	100,00	0,00
1/851000-650000				2241	3241	25	23.600,00	18.900,00	31.260,21	23.600,00	18.900,00	31.260,21
1/851000-670000				2222	3222	24	300,00	300,00	236,15	300,00	300,00	236,15
1/851000-680000				2226			78.600,00	78.600,00	60.768,13	0,00	0,00	0,00
1/851000-698000				2226			0,00	0,00	14.532,56	0,00	0,00	0,00
1/851000-720099				2225	3225	24	7.500,00	6.800,00	6.185,29	7.500,00	6.800,00	6.185,29
1/851000-720199				2225	3225	24	10.300,00	7.000,00	10.005,55	10.300,00	7.000,00	10.005,55
1/851000-720299				2225	3225	24	5.100,00	4.700,00	3.587,49	5.100,00	4.700,00	3.587,49
1/851000-728000				2225	3225	24	1.300,00	1.300,00	1.600,53	1.300,00	1.300,00	1.360,28
1/851000-729900				2225	3225		25.300,00	46.900,00	0,00	25.300,00	46.900,00	0,00
1/851000-729930				2225	3225		25.000,00	10.000,00	2.989,60	25.000,00	10.000,00	2.989,60
1/851000-768000				2234	3234		0,00	0,00	14.800,90	0,00	0,00	14.741,94
Summe Mittelverw.	851000	Abwasserbeseitigung					181.200,00	178.900,00	148.029,28	209.500,00	190.100,00	155.271,72
Saldo	851000	Abwasserbeseitigung					103.100,00	84.500,00	132.123,81	47.900,00	47.900,00	91.172,33
851005	Abwasserbeseitigung											
Mittelaufbringung (Erträge, Einzahlungen)												
2/851005+813000				2127			0,00	0,00	659,38	0,00	0,00	0,00
Summe Mittelaufbr.	851005	Abwasserbeseitigung					0,00	0,00	659,38	0,00	0,00	0,00

		MVAG		VC	QU	Ergebnisvoranschlag			Finanzierungsvoranschlag		
		EH	FH			VA 2026	VA 2025	RA 2024	VA 2026	VA 2025	RA 2024
851005	Abwasserbeseitigung										
Mittelverwendung (Aufwendungen, Auszahlungen)											
5/851005-004100	Wasser- und Kanalisationsbauten Plankosten		3412	1	40	0,00	0,00	0,00	0,00	0,00	9.650,04
1/851005-631000	Telekommunikationsdienste	2222	3222		24	0,00	0,00	12,00	0,00	0,00	12,00
1/851005-680000	Planmäßige Abschreibung	2226				0,00	0,00	11.545,60	0,00	0,00	0,00
Summe Mittelverw.	851005 Abwasserbeseitigung					0,00	0,00	11.557,60	0,00	0,00	9.662,04
Saldo	851005 Abwasserbeseitigung					0,00	0,00	-10.898,22	0,00	0,00	-9.662,04
851006	Leitungsinformationssystem										
Mittelaufbringung (Erträge, Einzahlungen)											
Summe Mittelaufbr.	851006 Leitungsinformationssystem					0,00	0,00	0,00	0,00	0,00	0,00
851006	Leitungsinformationssystem										
Mittelverwendung (Aufwendungen, Auszahlungen)											
1/851006-680000	Planmäßige Abschreibung		2226			0,00	0,00	6.033,54	0,00	0,00	0,00
Summe Mittelverw.	851006 Leitungsinformationssystem					0,00	0,00	6.033,54	0,00	0,00	0,00
Saldo	851006 Leitungsinformationssystem					0,00	0,00	-6.033,54	0,00	0,00	0,00
851007	Kanalbau Wippenhamer-Str. (BA 06)										
Mittelaufbringung (Erträge, Einzahlungen)											
6/851007+300000	KTZ v. Bund (KIP 2020/2023)		3331		1	0,00	0,00	0,00	0,00	10.900,00	0,00
6/851007+300001	KTZ v. Bund (KIP 2025)		3331		1	0,00	0,00	0,00	0,00	23.000,00	0,00
6/851007+307100	KTZ Privathaushalte (AG)		3334		1 34	0,00	0,00	0,00	25.000,00	10.000,00	2.989,60
6/851007+307200	KTZ Privathaushalte (AB Kanal)		3334		1 34	0,00	0,00	0,00	2.500,00	200,00	183,49
6/851007+341000	Investitionsdarlehen von Land		3511		1 54	0,00	0,00	0,00	40.000,00	0,00	0,00
6/851007+346000	Bankdarlehen		3514		1 55	0,00	0,00	0,00	292.300,00	38.600,00	0,00
6/851007+829900	Zuweisung Betriebsüberschüsse Kanal	2116	3116		1	25.300,00	46.900,00	0,00	25.300,00	46.900,00	0,00
Summe Mittelaufbr.	851007 Kanalbau Wippenhamer-Str. (BA 06)					25.300,00	46.900,00	0,00	385.100,00	129.600,00	3.173,09
851007	Kanalbau Wippenhamer-Str. (BA 06)										
Mittelverwendung (Aufwendungen, Auszahlungen)											
5/851007-004000	Wasser- und Abwasserbauten und -anlagen		3412		1 40	0,00	0,00	0,00	400.000,00	200.000,00	0,00
5/851007-004100	Planungskosten		3412		1 40	0,00	0,00	0,00	25.000,00	48.900,00	12.240,81
Summe Mittelverw.	851007 Kanalbau Wippenhamer-Str. (BA 06)					0,00	0,00	0,00	425.000,00	248.900,00	12.240,81
Saldo	851007 Kanalbau Wippenhamer-Str. (BA 06)					25.300,00	46.900,00	0,00	-39.900,00	-119.300,00	-9.067,72

	MVAG	VC	QU	Ergebnisvoranschlag			Finanzierungsvoranschlag				
				EH	FH	VA 2026	VA 2025	RA 2024	VA 2026	VA 2025	RA 2024
851008	Kanalbau Sonnenweg (BA 07)										
	Mittelaufbringung (Erträge, Einzahlungen)										
6/851008+307100				3334	1 34	0,00	0,00	0,00	11.500,00	0,00	0,00
6/851008+341000				3511	1 54	0,00	0,00	0,00	10.000,00	0,00	0,00
6/851008+346000				3514	1 55	0,00	0,00	0,00	74.900,00	0,00	0,00
Summe Mittelaufbr.	851008	Kanalbau Sonnenweg (BA 07)				0,00	0,00	0,00	96.400,00	0,00	0,00
851008	Kanalbau Sonnenweg (BA 07)										
	Mittelverwendung (Aufwendungen, Auszahlungen)										
5/851008-004000				3412	1 40	0,00	0,00	0,00	70.000,00	50.000,00	0,00
5/851008-004100				3412	1 40	0,00	0,00	0,00	11.000,00	22.000,00	3.825,25
Summe Mittelverw.	851008	Kanalbau Sonnenweg (BA 07)				0,00	0,00	0,00	81.000,00	72.000,00	3.825,25
Saldo	851008	Kanalbau Sonnenweg (BA 07)				0,00	0,00	0,00	15.400,00	-72.000,00	-3.825,25
851100	Betriebe der Abwasserbeseitigung										
	Mittelaufbringung (Erträge, Einzahlungen)										
Summe Mittelaufbr.	851100	Betriebe der Abwasserbeseitigung				0,00	0,00	0,00	0,00	0,00	0,00
	851	Betriebe der Abwasserbeseitigung				309.600,00	310.300,00	280.812,47	738.900,00	367.600,00	249.617,14
851100	Betriebe der Abwasserbeseitigung										
	Mittelverwendung (Aufwendungen, Auszahlungen)										
1/851100-346000				3614	65	0,00	0,00	0,00	2.500,00	2.500,00	2.353,62
1/851100-650000				2241	3241 25	200,00	200,00	393,22	200,00	200,00	393,22
1/851100-720000				2225	3225 24	42.000,00	42.000,00	42.000,00	42.000,00	42.000,00	42.000,00
1/851100-720100				2225	3225 24	600,00	600,00	600,00	600,00	600,00	600,00
1/851100-720200				2225	3225 24	2.600,00	2.600,00	2.600,00	2.600,00	2.600,00	2.600,00
Summe Mittelverw.	851100	Betriebe der Abwasserbeseitigung				45.400,00	45.400,00	45.593,22	47.900,00	47.900,00	47.946,84
Saldo	851100	Betriebe der Abwasserbeseitigung				-45.400,00	-45.400,00	-45.593,22	-47.900,00	-47.900,00	-47.946,84
	851	Betriebe der Abwasserbeseitigung				226.600,00	224.300,00	211.213,64	763.400,00	558.900,00	228.946,66
Saldo	851	Betriebe der Abwasserbeseitigung				83.000,00	86.000,00	69.598,83	-24.500,00	-191.300,00	20.670,48

	MVAG VC QU			Ergebnisvoranschlag			Finanzierungsvoranschlag		
	EH	FH		VA 2026	VA 2025	RA 2024	VA 2026	VA 2025	RA 2024
853	Betriebe für die Errichtung und Verwaltung von Wohn- und Geschäftsgebäuden								
853000	Betrieb f.Wohn- und Geschäftsgebäude								
Mittelaufbringung (Erträge, Einzahlungen)									
2/853000+813000	Erträge aus der Auflösung von Investitionszuschüssen (Kapitaltransfers)	2127		4.900,00	0,00	4.878,65	0,00	0,00	0,00
Summe Mittelaufbr.	853	Betriebe für die Errichtung und Verwaltung von Wohn-		4.900,00	0,00	4.878,65	0,00	0,00	0,00
	85	Betriebe mit marktbestimmter Tätigkeit		314.500,00	310.300,00	285.691,12	738.900,00	1.881.900,00	249.617,14
853000	Betrieb f.Wohn- und Geschäftsgebäude								
Mittelverwendung (Aufwendungen, Auszahlungen)									
1/853000-680000	Planmäßige Abschreibung	2226		0,00	0,00	6.161,19	0,00	0,00	0,00
Summe Mittelverw.	853	Betriebe für die Errichtung und Verwaltung von Wohn-		0,00	0,00	6.161,19	0,00	0,00	0,00
	85	Betriebe mit marktbestimmter Tätigkeit		248.500,00	224.300,00	217.374,83	1.578.100,00	1.133.900,00	228.946,66
Saldo	853	Betriebe für die Errichtung und Verwaltung von Wohn-		4.900,00	0,00	-1.282,54	0,00	0,00	0,00
	85	Betriebe mit marktbestimmter Tätigkeit		66.000,00	86.000,00	68.316,29	-839.200,00	748.000,00	20.670,48
89	Wirtschaftliche Unternehmungen (Fortsetzung)								
895	Messen, Ausstellungen								
895000	Messen, Ausstellungen								
Mittelaufbringung (Erträge, Einzahlungen)									
Summe Mittelaufbr.	895	Messen, Ausstellungen		0,00	0,00	0,00	0,00	0,00	0,00
	89	Wirtschaftliche Unternehmungen (Fortsetzung)		0,00	0,00	0,00	0,00	0,00	0,00
	8	Dienstleistungen		418.400,00	415.200,00	437.086,58	841.400,00	2.065.900,00	342.863,67
895000	Messen, Ausstellungen								
Mittelverwendung (Aufwendungen, Auszahlungen)									
1/895000-729000	Ortsbildmesse	2225 3225 24		0,00	0,00	554,40	0,00	0,00	1.154,40
Summe Mittelverw.	895	Messen, Ausstellungen		0,00	0,00	554,40	0,00	0,00	1.154,40
	89	Wirtschaftliche Unternehmungen (Fortsetzung)		0,00	0,00	554,40	0,00	0,00	1.154,40
	8	Dienstleistungen		405.200,00	374.700,00	340.775,48	1.719.900,00	1.271.400,00	500.831,62
Saldo	895	Messen, Ausstellungen		0,00	0,00	-554,40	0,00	0,00	-1.154,40
	89	Wirtschaftliche Unternehmungen (Fortsetzung)		0,00	0,00	-554,40	0,00	0,00	-1.154,40
	8	Dienstleistungen		13.200,00	40.500,00	96.311,10	-878.500,00	794.500,00	-157.967,95

	MVAG VC QU			Ergebnisvoranschlag			Finanzierungsvoranschlag			
	EH	FH		VA 2026	VA 2025	RA 2024	VA 2026	VA 2025	RA 2024	
9 Finanzwirtschaft										
91	Kapitalvermögen und Stiftungen ohne eigene Rechtspersönlichkeit									
910	Geldverkehr									
910000	Geldverkehr									
Mittelaufbringung (Erträge, Einzahlungen)										
2/910000+823000	Zinsen aus dem Geldverkehr(Haben)	2131	3131	14	0,00	0,00	3,43	0,00	0,00	3,43
Summe Mittelaufbr.	910	Geldverkehr			0,00	0,00	3,43	0,00	0,00	3,43
	91	Kapitalvermögen und Stiftungen ohne eigene Rechtsp			0,00	0,00	3,43	0,00	0,00	3,43
910000	Geldverkehr									
Mittelverwendung (Aufwendungen, Auszahlungen)										
1/910000-659000	Geldverkehrsspesen	2244	3244	24	3.700,00	2.800,00	3.774,55	3.700,00	2.800,00	3.774,55
1/910000-710000	Öffentl. Abgaben, (KESt.)	2225	3225	24	0,00	0,00	0,04	0,00	0,00	0,04
Summe Mittelverw.	910	Geldverkehr			3.700,00	2.800,00	3.774,59	3.700,00	2.800,00	3.774,59
	91	Kapitalvermögen und Stiftungen ohne eigene Rechtsp			3.700,00	2.800,00	3.774,59	3.700,00	2.800,00	3.774,59
Saldo	910	Geldverkehr			-3.700,00	-2.800,00	-3.771,16	-3.700,00	-2.800,00	-3.771,16
	91	Kapitalvermögen und Stiftungen ohne eigene Rechtsp			-3.700,00	-2.800,00	-3.771,16	-3.700,00	-2.800,00	-3.771,16
92	Öffentliche Abgaben									
920	Ausschließliche Gemeindeabgaben									
920000	Ausschließliche Gemeindeabgaben									
Mittelaufbringung (Erträge, Einzahlungen)										
2/920000+830000	Grundsteuer A (Land-Fortwirtsch./Betriebe)	2111	3111	10	8.500,00	8.000,00	7.894,38	8.500,00	8.000,00	7.760,45
2/920000+831000	Grundsteuer B (Grundstücke)	2111	3111	10	53.000,00	45.000,00	53.519,93	53.000,00	45.000,00	55.030,08
2/920000+833000	Kommunalsteuer	2111	3111	10	34.000,00	45.000,00	39.881,29	34.000,00	45.000,00	39.881,29
2/920000+838000	Hundeabgabe	2111	3111	10	3.000,00	2.800,00	2.715,00	3.000,00	2.800,00	2.715,00
2/920000+838100	Hundemarke	2111	3111	10	0,00	100,00	4,00	0,00	100,00	4,00
2/920000+844110	Aufschließungsbeitrag Straße	2111	3111	10	500,00	500,00	512,83	500,00	500,00	512,83
2/920000+844300	Aufschließungsbeitrag Kanal	2111	3111	10	2.500,00	200,00	183,49	2.500,00	200,00	183,49
2/920000+845000	Erhaltungsbeiträge	2111	3111	10	14.200,00	18.000,00	14.695,09	14.200,00	18.000,00	14.231,27
2/920000+849000	Nebenansprueche	2111	3111	10	100,00	100,00	130,14	100,00	100,00	140,16
2/920000+856000	Verwaltungsabgaben	2111	3111	10	1.000,00	600,00	527,00	1.000,00	600,00	527,00
2/920000+857000	Kommissionsgebühren	2111	3111	10	2.000,00	1.000,00	2.411,93	2.000,00	1.000,00	2.411,93
Summe Mittelaufbr.	920000	Ausschließliche Gemeindeabgaben			118.800,00	121.300,00	122.475,08	118.800,00	121.300,00	123.397,50
	920	Ausschließliche Gemeindeabgaben			118.800,00	121.300,00	122.475,08	118.800,00	121.300,00	123.397,50

		MVAG VC QU			Ergebnisvoranschlag			Finanzierungsvoranschlag		
		EH	FH		VA 2026	VA 2025	RA 2024	VA 2026	VA 2025	RA 2024
920000	Ausschließliche Gemeindeabgaben									
	Mittelverwendung (Aufwendungen, Auszahlungen)									
1/920000-695000	Wertberichtigungen zu Forderungen	2226			0,00	0,00	3.500,00	0,00	0,00	0,00
1/920000-722000	Rückersätze von Einnahmen	2225	3225	24	300,00	0,00	560,06	300,00	0,00	560,06
1/920000-729950	Sonstige Aufwendungen (Aufschließungsbeiträge Verkehr)	2225	3225		500,00	500,00	512,83	500,00	500,00	512,83
1/920000-729970	Sonstige Aufwendungen (Aufschließungsbeiträge Kanal)	2225	3225		2.500,00	200,00	183,49	2.500,00	200,00	183,49
Summe Mittelverw.	920000 Ausschließliche Gemeindeabgaben				3.300,00	700,00	4.756,38	3.300,00	700,00	1.256,38
Saldo	920000 Ausschließliche Gemeindeabgaben				115.500,00	120.600,00	117.718,70	115.500,00	120.600,00	122.141,12
	920 Ausschließliche Gemeindeabgaben				3.300,00	700,00	4.756,38	3.300,00	700,00	1.256,38
Saldo	920 Ausschließliche Gemeindeabgaben				115.500,00	120.600,00	117.718,70	115.500,00	120.600,00	122.141,12
924	Zuschlagsabgaben zu Bundesabgaben									
924000	Zuschlagsabgaben zu Bundesabgaben									
	Mittelaufbringung (Erträge, Einzahlungen)									
2/924000+842000	Glücksspielautomatenabgabe	2111	3111	10	1.700,00	1.500,00	1.728,93	1.700,00	1.500,00	1.728,93
Summe Mittelaufbr.	924 Zuschlagsabgaben zu Bundesabgaben				1.700,00	1.500,00	1.728,93	1.700,00	1.500,00	1.728,93
924000	Zuschlagsabgaben zu Bundesabgaben									
	Mittelverwendung (Aufwendungen, Auszahlungen)									
Summe Mittelverw.	924 Zuschlagsabgaben zu Bundesabgaben				0,00	0,00	0,00	0,00	0,00	0,00
Saldo	924 Zuschlagsabgaben zu Bundesabgaben				1.700,00	1.500,00	1.728,93	1.700,00	1.500,00	1.728,93
925	Ertragsanteile an gemeinschaftlichen Bundesabgaben									
925000	Ertragsanteile an gemeinsch. Bundesabg.									
	Mittelaufbringung (Erträge, Einzahlungen)									
2/925000+859000	Ertragsant.N.D.Abgest. Bevoelkerungsschl.	2112	3112	11	1.003.000,00	980.600,00	957.443,01	1.003.000,00	980.600,00	957.443,01
Summe Mittelaufbr.	925 Ertragsanteile an gemeinschaftlichen Bundesabgaben				1.003.000,00	980.600,00	957.443,01	1.003.000,00	980.600,00	957.443,01
	92 Öffentliche Abgaben				1.123.500,00	1.103.400,00	1.081.647,02	1.123.500,00	1.103.400,00	1.082.569,44
925000	Ertragsanteile an gemeinsch. Bundesabg.									
	Mittelverwendung (Aufwendungen, Auszahlungen)									
Summe Mittelverw.	925 Ertragsanteile an gemeinschaftlichen Bundesabgaben				0,00	0,00	0,00	0,00	0,00	0,00
	92 Öffentliche Abgaben				3.300,00	700,00	4.756,38	3.300,00	700,00	1.256,38
Saldo	925 Ertragsanteile an gemeinschaftlichen Bundesabgaben				1.003.000,00	980.600,00	957.443,01	1.003.000,00	980.600,00	957.443,01
	92 Öffentliche Abgaben				1.120.200,00	1.102.700,00	1.076.890,64	1.120.200,00	1.102.700,00	1.081.313,06

			MVAG VC QU			Ergebnisvoranschlag			Finanzierungsvoranschlag		
			EH	FH		VA 2026	VA 2025	RA 2024	VA 2026	VA 2025	RA 2024
93	Umlagen										
930	Landesumlage										
930000	Landesumlage										
Mittelaufbringung (Erträge, Einzahlungen)											
Summe Mittelaufbr.	930	Landesumlage				0,00	0,00	0,00	0,00	0,00	0,00
	93	Umlagen				0,00	0,00	0,00	0,00	0,00	0,00
930000	Landesumlage										
Mittelverwendung (Aufwendungen, Auszahlungen)											
1/930000-751000	Laufende Transferzahlungen A.D.Land		2231	3231	26	20.000,00	21.200,00	19.958,36	20.000,00	21.200,00	19.958,36
Summe Mittelverw.	930	Landesumlage				20.000,00	21.200,00	19.958,36	20.000,00	21.200,00	19.958,36
	93	Umlagen				20.000,00	21.200,00	19.958,36	20.000,00	21.200,00	19.958,36
Saldo	930	Landesumlage				-20.000,00	-21.200,00	-19.958,36	-20.000,00	-21.200,00	-19.958,36
	93	Umlagen				-20.000,00	-21.200,00	-19.958,36	-20.000,00	-21.200,00	-19.958,36
94	Finanzzuweisungen und Zuschüsse										
940	Bedarfszuweisungen										
940000	BZ-Mittel										
Mittelaufbringung (Erträge, Einzahlungen)											
2/940000+861000	Lfd.Tfz.v.Land -Strukturhilfe		2121	3121	15	102.600,00	129.000,00	77.078,46	102.600,00	129.000,00	77.078,46
2/940000+861200	Mittel aus dem Härteausgleichsfond Verteilvorgang 1 (HAF 1)		2121	3121		0,00	107.700,00	0,00	0,00	107.700,00	0,00
2/940000+861300	Lfd. TZ vom Land (§ 25 Abs. 2 Mittel)		2121	3121	15	150.000,00	0,00	150.000,00	150.000,00	0,00	150.000,00
2/940000+861301	Lfd. Transferzahlungen vom Land § 27 Abs. 2		2121	3121		0,00	150.000,00	0,00	0,00	150.000,00	0,00
Summe Mittelaufbr.	940000	BZ-Mittel				252.600,00	386.700,00	227.078,46	252.600,00	386.700,00	227.078,46
940000	BZ-Mittel										
Mittelverwendung (Aufwendungen, Auszahlungen)											
Summe Mittelverw.	940000	BZ-Mittel				0,00	0,00	0,00	0,00	0,00	0,00
Saldo	940000	BZ-Mittel				252.600,00	386.700,00	227.078,46	252.600,00	386.700,00	227.078,46
940002	Sonder BZ 2024										
Mittelaufbringung (Erträge, Einzahlungen)											
6/940002+861400	Transfers von Ländern, Landesfonds und Landeskammern		2121	3121	5	0,00	0,00	60.200,00	0,00	0,00	60.200,00
Summe Mittelaufbr.	940002	Sonder BZ 2024				0,00	0,00	60.200,00	0,00	0,00	60.200,00

	MVAG	VC	QU	Ergebnisvoranschlag			Finanzierungsvoranschlag					
				EH	FH	VA 2026	VA 2025	RA 2024	VA 2026	VA 2025	RA 2024	
940002	Sonder BZ 2024											
Mittelverwendung (Aufwendungen, Auszahlungen)												
5/940002-729900				2225	3225	5	0,00	0,00	60.200,00	0,00	0,00	60.200,00
Summe Mittelverw.	940002	Sonder BZ 2024					0,00	0,00	60.200,00	0,00	0,00	60.200,00
Saldo	940002	Sonder BZ 2024					0,00	0,00	0,00	0,00	0,00	0,00
940005	HAF Verteilvorgang 2											
Mittelaufbringung (Erträge, Einzahlungen)												
6/940005+871100				2121	3121	5	23.000,00	0,00	0,00	23.000,00	0,00	0,00
Summe Mittelaufbr.	940005	HAF Verteilvorgang 2					23.000,00	0,00	0,00	23.000,00	0,00	0,00
	940	Bedarfszuweisungen					275.600,00	386.700,00	287.278,46	275.600,00	386.700,00	287.278,46
940005	HAF Verteilvorgang 2											
Mittelverwendung (Aufwendungen, Auszahlungen)												
5/940005-729900				2225	3225	5	12.200,00	0,00	0,00	12.200,00	0,00	0,00
5/940005-795000				2401		5	10.800,00	0,00	0,00	0,00	0,00	0,00
Summe Mittelverw.	940005	HAF Verteilvorgang 2					23.000,00	0,00	0,00	12.200,00	0,00	0,00
Saldo	940005	HAF Verteilvorgang 2					0,00	0,00	0,00	10.800,00	0,00	0,00
	940	Bedarfszuweisungen					23.000,00	0,00	60.200,00	12.200,00	0,00	60.200,00
Saldo	940	Bedarfszuweisungen					252.600,00	386.700,00	227.078,46	263.400,00	386.700,00	227.078,46
941	Sonstige Finanzzuweisungen nach dem FAG											
941000	Sonst. Finanzzuw. nach dem FAG											
Mittelaufbringung (Erträge, Einzahlungen)												
2/941000+860100				2121	3121		46.500,00	0,00	0,00	46.500,00	0,00	0,00
2/941000+860200				2121	3121	15	8.600,00	0,00	0,00	8.600,00	0,00	0,00
2/941000+860201				2121	3121		0,00	8.700,00	8.614,00	0,00	8.700,00	8.614,00
2/941000+860300				2121	3121		150.000,00	25.900,00	0,00	150.000,00	25.900,00	0,00
Summe Mittelaufbr.	941	Sonstige Finanzzuweisungen nach dem FAG					205.100,00	34.600,00	8.614,00	205.100,00	34.600,00	8.614,00
941000	Sonst. Finanzzuw. nach dem FAG											
Mittelverwendung (Aufwendungen, Auszahlungen)												
Summe Mittelverw.	941	Sonstige Finanzzuweisungen nach dem FAG					0,00	0,00	0,00	0,00	0,00	0,00
Saldo	941	Sonstige Finanzzuweisungen nach dem FAG					205.100,00	34.600,00	8.614,00	205.100,00	34.600,00	8.614,00

		MVAG		VC	QU	Ergebnisvoranschlag			Finanzierungsvoranschlag			
		EH	FH			VA 2026	VA 2025	RA 2024	VA 2026	VA 2025	RA 2024	
943	Zuschüsse nach dem FAG											
943000	Zuschüsse nach dem FAG											
	Mittelaufbringung (Erträge, Einzahlungen)											
2/943000+861000	Zukunftsfond FAG 2024 Kinderbildung und -betreuung	2121	3121			0,00	0,00	24.864,54	0,00	0,00	24.864,54	
Summe Mittelaufbr.	943 Zuschüsse nach dem FAG					0,00	0,00	24.864,54	0,00	0,00	24.864,54	
943000	Zuschüsse nach dem FAG											
	Mittelverwendung (Aufwendungen, Auszahlungen)											
Summe Mittelverw.	943 Zuschüsse nach dem FAG					0,00	0,00	0,00	0,00	0,00	0,00	
Saldo	943 Zuschüsse nach dem FAG					0,00	0,00	24.864,54	0,00	0,00	24.864,54	
945	Sonstige Zuschüsse des Bundes											
945001	KIG-Mittel											
	Mittelaufbringung (Erträge, Einzahlungen)											
6/945001+860942	Transfers von Bund, Bundesfonds und Bundeskammern	2121	3121	5		44.000,00	0,00	0,00	44.000,00	0,00	0,00	
6/945001+895000	Entnahmen von allgemeinen Haushaltsrücklagen	2301		5		15.700,00	0,00	0,00	0,00	0,00	0,00	
Summe Mittelaufbr.	945001 KIG-Mittel					59.700,00	0,00	0,00	44.000,00	0,00	0,00	
	945 Sonstige Zuschüsse des Bundes					59.700,00	0,00	0,00	44.000,00	0,00	0,00	
945001	KIG-Mittel											
	Mittelverwendung (Aufwendungen, Auszahlungen)											
5/945001-729900	Sonstige Aufwendungen	2225	3225	5		59.700,00	0,00	0,00	59.700,00	0,00	0,00	
Summe Mittelverw.	945001 KIG-Mittel					59.700,00	0,00	0,00	59.700,00	0,00	0,00	
Saldo	945001 KIG-Mittel					0,00	0,00	0,00	-15.700,00	0,00	0,00	
	945 Sonstige Zuschüsse des Bundes					59.700,00	0,00	0,00	59.700,00	0,00	0,00	
Saldo	945 Sonstige Zuschüsse des Bundes					0,00	0,00	0,00	-15.700,00	0,00	0,00	
946	Zuschüsse nach landesgesetzlichen Bestimmungen											
946000	Zuschüsse n. landesges. Bestimmungen											
	Mittelaufbringung (Erträge, Einzahlungen)											
6/946000+895000	Entnahmen von allgemeinen Haushaltsrücklagen	2301		5		61.800,00	0,00	0,00	0,00	0,00	0,00	
Summe Mittelaufbr.	946 Zuschüsse nach landesgesetzlichen Bestimmungen					61.800,00	0,00	0,00	0,00	0,00	0,00	
	94 Finanzausweisungen und Zuschüsse					602.200,00	421.300,00	320.757,00	524.700,00	421.300,00	320.757,00	

	MVAG	VC	QU	Ergebnisvoranschlag			Finanzierungsvoranschlag					
				EH	FH	VA 2026	VA 2025	RA 2024	VA 2026	VA 2025	RA 2024	
946000	Zuschüsse n. landesges. Bestimmungen											
Mittelverwendung (Aufwendungen, Auszahlungen)												
5/946000-729900				2225	3225	5	37.900,00	0,00	0,00	37.900,00	0,00	0,00
Summe Mittelverw.	946	Zuschüsse nach landesgesetzlichen Bestimmungen					37.900,00	0,00	0,00	37.900,00	0,00	0,00
	94	Finanzzuweisungen und Zuschüsse					120.600,00	0,00	60.200,00	109.800,00	0,00	60.200,00
Saldo	946	Zuschüsse nach landesgesetzlichen Bestimmungen					23.900,00	0,00	0,00	-37.900,00	0,00	0,00
	94	Finanzzuweisungen und Zuschüsse					481.600,00	421.300,00	260.557,00	414.900,00	421.300,00	260.557,00
98	Haushaltsausgleich											
980	Verrechnung zwischen operativer Gebarung und Projekten											
980000	Verrechnung zwischen operativer Gebarung und Projekten											
Mittelaufbringung (Erträge, Einzahlungen)												
2/980000+829900				2116	3116		0,00	0,00	60.200,00	0,00	0,00	60.200,00
Summe Mittelaufbr.	980	Verrechnung zwischen operativer Gebarung und Proje					0,00	0,00	60.200,00	0,00	0,00	60.200,00
980000	Verrechnung zwischen operativer Gebarung und Projekten											
Mittelverwendung (Aufwendungen, Auszahlungen)												
Summe Mittelverw.	980	Verrechnung zwischen operativer Gebarung und Proje					0,00	0,00	0,00	0,00	0,00	0,00
Saldo	980	Verrechnung zwischen operativer Gebarung und Proje					0,00	0,00	60.200,00	0,00	0,00	60.200,00
981	Haushaltsausgleich durch Rücklagen											
981000	Haushaltsausgleich durch Rücklagen											
Mittelaufbringung (Erträge, Einzahlungen)												
2/981000+829900				2116	3116		6.500,00	0,00	0,00	6.500,00	0,00	0,00
2/981000+895000				2301			0,00	0,00	7.057,88	0,00	0,00	0,00
Summe Mittelaufbr.	981	Haushaltsausgleich durch Rücklagen					6.500,00	0,00	7.057,88	6.500,00	0,00	0,00
	98	Haushaltsausgleich					6.500,00	0,00	67.257,88	6.500,00	0,00	60.200,00
	9	Finanzwirtschaft					1.732.200,00	1.524.700,00	1.469.665,33	1.654.700,00	1.524.700,00	1.463.529,87
981000	Haushaltsausgleich durch Rücklagen											
Mittelverwendung (Aufwendungen, Auszahlungen)												
Summe Mittelverw.	981	Haushaltsausgleich durch Rücklagen					0,00	0,00	0,00	0,00	0,00	0,00
	98	Haushaltsausgleich					0,00	0,00	0,00	0,00	0,00	0,00
	9	Finanzwirtschaft					147.600,00	24.700,00	88.689,33	136.800,00	24.700,00	85.189,33
Saldo	981	Haushaltsausgleich durch Rücklagen					6.500,00	0,00	7.057,88	6.500,00	0,00	0,00
	98	Haushaltsausgleich					6.500,00	0,00	67.257,88	6.500,00	0,00	60.200,00
	9	Finanzwirtschaft					1.584.600,00	1.500.000,00	1.380.976,00	1.517.900,00	1.500.000,00	1.378.340,54

	MVAG		VC QU		Ergebnisvoranschlag			Finanzierungsvoranschlag		
	EH	FH			VA 2026	VA 2025	RA 2024	VA 2026	VA 2025	RA 2024
Gesamtsumme Mittelaufbringung					3.024.900,00	2.772.300,00	2.460.463,01	3.638.600,00	4.712.700,00	2.324.522,67
Gesamtsumme Mittelverwendung					2.984.300,00	2.790.900,00	2.430.518,51	4.509.000,00	3.728.000,00	2.611.727,69
Gesamtsaldo					40.600,00	-18.600,00	29.944,50	-870.400,00	984.700,00	-287.205,02

4. ENTWURF

Nachweis der Investitionstätigkeit



Vorhaben	Vorhabensbezeichnung	RA Vorjahre	VA 2025	VA 2026	Plan 2027	Plan 2028	Plan 2029	Plan 2030	Plan Gesamt (gerundet)
Konto	Bezeichnung								
1851008	Kanalbau Sonnenweg (BA 09) (2022 bis 2029)								
Erläuterungen zum Vorhaben:									
keine Kosten im Jahr 2024									
I-Beiträge von 2024 auf 2025 verschoben									
Auszahlungen - Investitionen - Mittelverwendung		5.321,50	36.000,00	81.000,00	36.700,00	0,00	0,00	0,00	159.000,00
Anschaffungs- oder Herstellungskosten		5.321,50	72.000,00	81.000,00	36.700,00	0,00	0,00	0,00	195.000,00
5/851008-004000	Wasser- und Abwasserbauten und -anlagen	0,00	50.000,00	70.000,00	36.700,00	0,00	0,00		156.700,00
5/851008-004100	Planungskosten	5.321,50	22.000,00	11.000,00	0,00	0,00	0,00		38.300,00
Korrektur Auszahlungen VA 2025		0,00	-36.000,00	0,00	0,00	0,00	0,00	0,00	-36.000,00
Einzahlungen - Finanzierung - Mittelaufbringung		51.645,70	0,00	96.400,00	11.000,00	0,00	0,00	0,00	159.000,00
Mittel aus Geldfluss aus der operativen Gebarung		43.879,18	0,00	0,00	0,00	0,00	0,00	0,00	43.900,00
6/851008+829904	Verr. operative Gebahrung / Projekt Kanalbau Sonnenweg (BA09)	43.879,18	0,00	0,00	0,00	0,00	0,00		43.900,00
Bedarfszuweisungen/KTZ		0,00	0,00	0,00	0,00	0,00	0,00	0,00	0,00
Haushaltsrücklagen/Zahlungsmittelreserven		7.766,52	0,00	0,00	0,00	0,00	0,00	0,00	7.800,00
6/851008+894000	Entnahmen von zweckgebundenen Haushaltsrücklagen	7.766,52	0,00	0,00	0,00	0,00	0,00		7.800,00
Sonstige Kapitaltransfers und Subventionen		0,00	0,00	11.500,00	11.000,00	0,00	0,00	0,00	22.500,00
6/851008+307100	KTZ Privathaushalte (AG)	0,00	0,00	11.500,00	11.000,00	0,00	0,00		22.500,00
Darlehen/Innere Darlehen		0,00	0,00	84.900,00	0,00	0,00	0,00	0,00	84.900,00
100255/71006	Landesdarlehen Kanalbau (Sonnenweg)	0,00	0,00	10.000,00	0,00	0,00	0,00		10.000,00
10277/4	Kanalbau BA 09 (Sonnenweg)	0,00	0,00	74.900,00	0,00	0,00	0,00		74.900,00
Finanzierungsleasing		0,00	0,00	0,00	0,00	0,00	0,00	0,00	0,00
Veräußerung langfristiges Vermögen und Sonstiges		0,00	0,00	0,00	0,00	0,00	0,00	0,00	0,00
Finanzierungsergebnis 1851008		46.324,20	-36.000,00	15.400,00	-25.700,00	0,00	0,00	0,00	0,00
	<i>inklusive Vorjahre (gerundet)</i>		10.300,00	25.700,00	0,00	0,00	0,00	0,00	

Vorhaben	Vorhabensbezeichnung	RA Vorjahre	VA 2025	VA 2026	Plan 2027	Plan 2028	Plan 2029	Plan 2030	Plan Gesamt (gerundet)
Konto	Bezeichnung								
1851007	Kanalbau Wippenhamer-Str. (BA 08) (2022 bis 2030)								
Erläuterungen zum Vorhaben:									
keine Kosten im Jahr 2024									
I-Beiträge von 2024 auf 2025 verschoben									
Auszahlungen - Investitionen - Mittelverwendung		12.240,81	63.500,00	425.000,00	125.200,00	0,00	0,00	0,00	625.900,00
Anschaffungs- oder Herstellungskosten		12.240,81	248.900,00	425.000,00	125.200,00	0,00	0,00	0,00	811.300,00
5/851007-004000	Wasser- und Abwasserbauten und -anlagen	0,00	200.000,00	400.000,00	125.200,00	0,00	0,00	0,00	725.200,00
5/851007-004100	Planungskosten	12.240,81	48.900,00	25.000,00	0,00	0,00	0,00	0,00	86.100,00
Korrektur Auszahlungen VA 2025		0,00	-185.400,00	0,00	0,00	0,00	0,00	0,00	-185.400,00
Einzahlungen - Finanzierung - Mittelaufbringung		78.519,74	91.000,00	385.100,00	31.000,00	19.600,00	15.200,00	5.500,00	625.900,00
Mittel aus Geldfluss aus der operativen Gebarung		5.775,24	46.900,00	25.300,00	8.800,00	0,00	0,00	0,00	86.800,00
6/851005+829903	Verr. operative Gebahrung / Projekt Kanal Wippenhamer Str. (BA08)	5.775,24	0,00	0,00	0,00	0,00	0,00	0,00	5.800,00
6/851007+829900	Zuweisung Betriebsüberschüsse Kanal	0,00	46.900,00	25.300,00	8.800,00	0,00	0,00	0,00	81.000,00
Bedarfszuweisungen/KTZ		0,00	0,00	0,00	0,00	0,00	0,00	0,00	0,00
Haushaltsrücklagen/Zahlungsmittelreserven		0,00	0,00	0,00	0,00	0,00	0,00	0,00	0,00
Sonstige Kapitaltransfers und Subventionen		72.744,50	44.100,00	27.500,00	22.200,00	19.600,00	15.200,00	5.500,00	206.800,00
6/851007+300000	KTZ v. Bund (KIP 2020/2023)	0,00	10.900,00	0,00	0,00	0,00	0,00	0,00	10.900,00
6/851007+300001	KTZ v. Bund (KIP 2025)	0,00	23.000,00	0,00	0,00	0,00	0,00	0,00	23.000,00
6/851007+307100	KTZ Privathaushalte (AG)	72.359,17	10.000,00	25.000,00	20.000,00	18.000,00	13.500,00	5.000,00	163.900,00
6/851007+307200	KTZ Privathaushalte (AB Kanal)	385,33	200,00	2.500,00	2.200,00	1.600,00	1.700,00	500,00	9.100,00
Darlehen/Innere Darlehen		0,00	0,00	332.300,00	0,00	0,00	0,00	0,00	332.300,00
10277/2	Kanalbau BA 06 (Wippenhamer-Str.)	0,00	0,00	292.300,00	0,00	0,00	0,00	0,00	292.300,00
100255/71005	Landesdarlehen Kanalbau (Wippenhamer-Str.)	0,00	0,00	40.000,00	0,00	0,00	0,00	0,00	40.000,00
Finanzierungsleasing		0,00	0,00	0,00	0,00	0,00	0,00	0,00	0,00
Veräußerung langfristiges Vermögen und Sonstiges		0,00	0,00	0,00	0,00	0,00	0,00	0,00	0,00
Finanzierungsergebnis 1851007		66.278,93	27.500,00	-39.900,00	-94.200,00	19.600,00	15.200,00	5.500,00	0,00
	<i>inklusive Vorjahre (gerundet)</i>		93.800,00	53.900,00	-40.300,00	-20.700,00	-5.500,00	0,00	

Vorhaben	Vorhabensbezeichnung	RA Vorjahre	VA 2025	VA 2026	Plan 2027	Plan 2028	Plan 2029	Plan 2030	Plan Gesamt (gerundet)
Konto	Bezeichnung								
1612409	Straßenerschließung Sonnenweg (2022 bis 2029)								
	Geplante Gesamtkosten:		105.600,00						
	Erläuterungen zum Vorhaben:								
	Sparbuch/Bankgarantie: 45.000€ (Wirth)								
Auszahlungen - Investitionen - Mittelverwendung		15.904,09	0,00	89.700,00	0,00	0,00	0,00	0,00	105.600,00
Anschaffungs- oder Herstellungskosten		15.904,09	0,00	89.700,00	0,00	0,00	0,00	0,00	105.600,00
5/612409-002000	Straßenbauten	15.904,09	0,00	89.700,00	0,00	0,00	0,00		105.600,00
Einzahlungen - Finanzierung - Mittelaufbringung		0,00	45.000,00	60.600,00	0,00	0,00	0,00	0,00	105.600,00
Mittel aus Geldfluss aus der operativen Gebarung		0,00	0,00	0,00	0,00	0,00	0,00	0,00	0,00
Bedarfszuweisungen/KTZ		0,00	0,00	0,00	0,00	0,00	0,00	0,00	0,00
Haushaltsrücklagen/Zahlungsmittelreserven		0,00	0,00	0,00	0,00	0,00	0,00	0,00	0,00
Sonstige Kapitaltransfers und Subventionen		0,00	45.000,00	5.200,00	0,00	0,00	0,00	0,00	50.200,00
6/612409+307300	Infrastrukturkostenbeiträge Privathaushalte	0,00	45.000,00	5.200,00	0,00	0,00	0,00		50.200,00
Darlehen/Innere Darlehen		0,00	0,00	55.400,00	0,00	0,00	0,00	0,00	55.400,00
10277/7	Straßenbau BA 09 (Sonnenweg)	0,00	0,00	55.400,00	0,00	0,00	0,00		55.400,00
Finanzierungsleasing		0,00	0,00	0,00	0,00	0,00	0,00	0,00	0,00
Veräußerung langfristiges Vermögen und Sonstiges		0,00	0,00	0,00	0,00	0,00	0,00	0,00	0,00
Finanzierungsergebnis 1612409		-15.904,09	45.000,00	-29.100,00	0,00	0,00	0,00	0,00	0,00
	<i>inklusive Vorjahre (gerundet)</i>		29.100,00	0,00	0,00	0,00	0,00	0,00	

Vorhaben	Vorhabensbezeichnung	RA Vorjahre	VA 2025	VA 2026	Plan 2027	Plan 2028	Plan 2029	Plan 2030	Plan Gesamt (gerundet)
Konto	Bezeichnung								
1612408	Straßenerschließung Wippenhamer-Str (2022 bis 2029)								
Erläuterungen zum Vorhaben:									
I-Beiträge (Sparbuch/Bankgarantie): 201.000€									
Stelzhammer: 152.900€									
Huemer: 48.100€									
Auszahlungen - Investitionen - Mittelverwendung		0,00	0,00	200.000,00	92.800,00	0,00	0,00	0,00	292.800,00
Anschaffungs- oder Herstellungskosten		0,00	50.000,00	200.000,00	92.800,00	0,00	0,00	0,00	342.800,00
5/612408-002000	Straßenbauten	0,00	50.000,00	200.000,00	92.800,00	0,00	0,00		342.800,00
Korrektur Auszahlungen VA 2025		0,00	-50.000,00	0,00	0,00	0,00	0,00	0,00	-50.000,00
Einzahlungen - Finanzierung - Mittelaufbringung		4.097,69	0,00	278.700,00	10.000,00	0,00	0,00	0,00	292.800,00
Mittel aus Geldfluss aus der operativen Gebarung		0,00	0,00	0,00	0,00	0,00	0,00	0,00	0,00
Bedarfszuweisungen/KTZ		0,00	0,00	40.000,00	10.000,00	0,00	0,00	0,00	50.000,00
6/612408+301000	KTZ v. Land (LZ)	0,00	0,00	40.000,00	10.000,00	0,00	0,00		50.000,00
Haushaltsrücklagen/Zahlungsmittelreserven		0,00	0,00	0,00	0,00	0,00	0,00	0,00	0,00
Sonstige Kapitaltransfers und Subventionen		4.097,69	189.000,00	201.100,00	0,00	0,00	0,00	0,00	394.200,00
6/612408+307100	Kapitaltransfers von privaten Haushalten und privaten Organisationen ohne Erwerbszweck und andere	3.584,86	0,00	0,00	0,00	0,00	0,00	0,00	3.600,00
6/612408+307200	KTZ Privathaushalte (AB Verkehr)	512,83	0,00	0,00	0,00	0,00	0,00		500,00
6/612408+307300	Infrastrukturkostenbeiträge Privathaushalte	0,00	189.000,00	201.100,00	0,00	0,00	0,00		390.100,00
Darlehen/Innere Darlehen		0,00	0,00	37.600,00	0,00	0,00	0,00	0,00	37.600,00
10277/6	Straßenbau BA 06 (Wippenhamer-Str.)	0,00	0,00	37.600,00	0,00	0,00	0,00		37.600,00
Finanzierungsleasing		0,00	0,00	0,00	0,00	0,00	0,00	0,00	0,00
Veräußerung langfristiges Vermögen und Sonstiges		0,00	0,00	0,00	0,00	0,00	0,00	0,00	0,00
Korrektur Einzahlungen VA 2025		0,00	-189.000,00	0,00	0,00	0,00	0,00	0,00	-189.000,00
Finanzierungsergebnis 1612408		4.097,69	0,00	78.700,00	-82.800,00	0,00	0,00	0,00	0,00
	<i>inklusive Vorjahre (gerundet)</i>		4.100,00	82.800,00	0,00	0,00	0,00	0,00	

Vorhaben	Vorhabensbezeichnung	RA Vorjahre	VA 2025	VA 2026	Plan 2027	Plan 2028	Plan 2029	Plan 2030	Plan Gesamt (gerundet)
Konto	Bezeichnung								
1262002	Sanierung Asphaltstockbahnen (2025 bis 2099)								
Geplante Gesamtkosten: 75.000,00									
Auszahlungen - Investitionen - Mittelverwendung		0,00	23.000,00	42.700,00	0,00	0,00	0,00	0,00	65.700,00
Anschaffungs- oder Herstellungskosten		0,00	58.000,00	42.700,00	0,00	0,00	0,00	0,00	100.700,00
5/262002-619000	Sanierung Asphaltstockbahnen	0,00	58.000,00	42.700,00	0,00	0,00	0,00	0,00	100.700,00
Korrektur Auszahlungen VA 2025		0,00	-35.000,00	0,00	0,00	0,00	0,00	0,00	-35.000,00
Einzahlungen - Finanzierung - Mittelaufbringung		0,00	23.000,00	42.700,00	0,00	0,00	0,00	0,00	65.700,00
Mittel aus Geldfluss aus der operativen Gebarung		0,00	0,00	11.100,00	0,00	0,00	0,00	0,00	11.100,00
6/262002+829900	Sonstige Erträge	0,00	0,00	11.100,00	0,00	0,00	0,00	0,00	11.100,00
Bedarfszuweisungen/KTZ		0,00	0,00	26.100,00	0,00	0,00	0,00	0,00	26.100,00
6/262002+301000	Kapitaltransfers von Ländern (LZ)	0,00	0,00	15.400,00	0,00	0,00	0,00	0,00	15.400,00
6/262002+301100	Kapitaltransfers von Ländern (BZ)	0,00	0,00	10.700,00	0,00	0,00	0,00	0,00	10.700,00
Haushaltsrücklagen/Zahlungsmittelreserven		0,00	0,00	0,00	0,00	0,00	0,00	0,00	0,00
Sonstige Kapitaltransfers und Subventionen		0,00	58.000,00	5.500,00	0,00	0,00	0,00	0,00	63.500,00
6/262002+300000	KTZ v. Bund (KIP 2020/2023)	0,00	35.000,00	0,00	0,00	0,00	0,00	0,00	35.000,00
6/262002+300001	KTZ v. Bund (Finanzzuweisung 2025)	0,00	23.000,00	0,00	0,00	0,00	0,00	0,00	23.000,00
6/262002+307000	Beitrag Verein	0,00	0,00	5.500,00	0,00	0,00	0,00	0,00	5.500,00
Darlehen/Innere Darlehen		0,00	0,00	0,00	0,00	0,00	0,00	0,00	0,00
Finanzierungsleasing		0,00	0,00	0,00	0,00	0,00	0,00	0,00	0,00
Veräußerung langfristiges Vermögen und Sonstiges		0,00	0,00	0,00	0,00	0,00	0,00	0,00	0,00
Korrektur Einzahlungen VA 2025		0,00	-35.000,00	0,00	0,00	0,00	0,00	0,00	-35.000,00
Finanzierungsergebnis 1262002		0,00	0,00	0,00	0,00	0,00	0,00	0,00	0,00
	<i>inklusive Vorjahre (gerundet)</i>		0,00	0,00	0,00	0,00	0,00	0,00	

Vorhaben	Vorhabensbezeichnung	RA Vorjahre	VA 2025	VA 2026	Plan 2027	Plan 2028	Plan 2029	Plan 2030	Plan Gesamt (gerundet)
Konto	Bezeichnung								
1016001	Digitaler Wandel (2025 bis 2030)								
Geplante Gesamtkosten:	7.000,00								
Erläuterungen zum Vorhaben:									
Kosten 2025:									
1.000€ Ausstattung Gemeindeamt									
1.000€ Duale Zustellung									
Kosten 2026:									
5.000€ Digitales Bauamt Gemeindeamt									
Auszahlungen - Investitionen - Mittelverwendung		0,00	2.000,00	3.000,00	4.000,00	0,00	0,00	0,00	9.000,00
Anschaffungs- oder Herstellungskosten		0,00	3.000,00	3.000,00	4.000,00	0,00	0,00	0,00	10.000,00
5/016001-400000	Geringwertige Wirtschaftsgüter (GWG)	0,00	3.000,00	3.000,00	4.000,00	0,00	0,00	0,00	10.000,00
Korrektur Auszahlungen VA 2025		0,00	-1.000,00	0,00	0,00	0,00	0,00	0,00	-1.000,00
Einzahlungen - Finanzierung - Mittelaufbringung		0,00	2.000,00	3.000,00	4.000,00	0,00	0,00	0,00	9.000,00
Mittel aus Geldfluss aus der operativen Gebarung		0,00	0,00	0,00	0,00	0,00	0,00	0,00	0,00
Bedarfszuweisungen/KTZ		0,00	0,00	0,00	0,00	0,00	0,00	0,00	0,00
Haushaltsrücklagen/Zahlungsmittelreserven		0,00	0,00	0,00	0,00	0,00	0,00	0,00	0,00
Sonstige Kapitaltransfers und Subventionen		0,00	0,00	3.000,00	4.000,00	0,00	0,00	0,00	7.000,00
6/016001+300742	Kapitaltransfers von Bund, Bundesfonds und Bundeskammern	0,00	0,00	3.000,00	4.000,00	0,00	0,00	0,00	7.000,00
Darlehen/Innere Darlehen		0,00	0,00	0,00	0,00	0,00	0,00	0,00	0,00
Finanzierungsleasing		0,00	0,00	0,00	0,00	0,00	0,00	0,00	0,00
Veräußerung langfristiges Vermögen und Sonstiges		0,00	0,00	0,00	0,00	0,00	0,00	0,00	0,00
Korrektur Einzahlungen VA 2025		0,00	2.000,00	0,00	0,00	0,00	0,00	0,00	2.000,00
Finanzierungsergebnis 1016001		0,00	0,00	0,00	0,00	0,00	0,00	0,00	0,00
	<i>inklusive Vorjahre (gerundet)</i>		0,00	0,00	0,00	0,00	0,00	0,00	

Vorhaben	Vorhabensbezeichnung	RA Vorjahre	VA 2025	VA 2026	Plan 2027	Plan 2028	Plan 2029	Plan 2030	Plan Gesamt (gerundet)
Konto	Bezeichnung								
1850001	Trinkwasserversorgungskonzept (2024 bis 2029)								
	Geplante Gesamtkosten:		1.514.300,00						
	Erläuterungen zum Vorhaben:								
	10.000€ Kosten für Anschluss Gemeinde baulich								
	Auszahlungen - Investitionen - Mittelverwendung	0,00	325.000,00	758.700,00	430.600,00	0,00	0,00	0,00	1.514.300,00
	Anschaffungs- oder Herstellungskosten	0,00	575.000,00	758.700,00	430.600,00	0,00	0,00	0,00	1.764.300,00
	5/850001-004000 Trinkwasserversorgungskonzept	0,00	500.000,00	690.600,00	430.600,00	0,00	0,00		1.621.200,00
	5/850001-004100 Trinkwasserversorgungskonzept Plankosten	0,00	75.000,00	68.100,00	0,00	0,00	0,00		143.100,00
	Korrektur Auszahlungen VA 2025	0,00	-250.000,00	0,00	0,00	0,00	0,00	0,00	-250.000,00
	Einzahlungen - Finanzierung - Mittelaufbringung	0,00	1.514.300,00	0,00	0,00	0,00	0,00	0,00	1.514.300,00
	Mittel aus Geldfluss aus der operativen Gebarung	0,00	0,00	0,00	0,00	0,00	0,00	0,00	0,00
	Bedarfszuweisungen/KTZ	0,00	0,00	0,00	0,00	0,00	0,00	0,00	0,00
	Haushaltsrücklagen/Zahlungsmittelreserven	0,00	0,00	0,00	0,00	0,00	0,00	0,00	0,00
	Sonstige Kapitaltransfers und Subventionen	0,00	0,00	0,00	0,00	0,00	0,00	0,00	0,00
	Darlehen/Innere Darlehen	0,00	1.514.300,00	0,00	0,00	0,00	0,00	0,00	1.514.300,00
	10277/5 Trinkwasserversorgungskonzept	0,00	1.095.300,00	0,00	0,00	0,00	0,00		1.095.300,00
	100255/71007 Landesdarlehen Trinkwasserversorgungskonzept	0,00	419.000,00	0,00	0,00	0,00	0,00		419.000,00
	Finanzierungsleasing	0,00	0,00	0,00	0,00	0,00	0,00	0,00	0,00
	Veräußerung langfristiges Vermögen und Sonstiges	0,00	0,00	0,00	0,00	0,00	0,00	0,00	0,00
Finanzierungsergebnis 1850001		0,00	1.189.300,00	-758.700,00	-430.600,00	0,00	0,00	0,00	0,00
	<i>inklusive Vorjahre (gerundet)</i>		1.189.300,00	430.600,00	0,00	0,00	0,00	0,00	

Vorhaben	Vorhabensbezeichnung	RA Vorjahre	VA 2025	VA 2026	Plan 2027	Plan 2028	Plan 2029	Plan 2030	Plan Gesamt (gerundet)
Konto	Bezeichnung								
1840100	Grundstückskauf für Bauhoferweiterung (2024 bis 2099)								
	Auszahlungen - Investitionen - Mittelverwendung	0,00	0,00	7.000,00	0,00	0,00	0,00	0,00	7.000,00
	Anschaffungs- oder Herstellungskosten	0,00	0,00	7.000,00	0,00	0,00	0,00	0,00	7.000,00
5/840100-001001	Plankosten "Am Steingarten"	0,00	0,00	7.000,00	0,00	0,00	0,00	0,00	7.000,00
	Einzahlungen - Finanzierung - Mittelaufbringung	0,00	0,00	7.000,00	0,00	0,00	0,00	0,00	7.000,00
	Mittel aus Geldfluss aus der operativen Gebarung	0,00	0,00	0,00	0,00	0,00	0,00	0,00	0,00
	Bedarfszuweisungen/KTZ	0,00	0,00	0,00	0,00	0,00	0,00	0,00	0,00
	Haushaltsrücklagen/Zahlungsmittelreserven	0,00	0,00	0,00	0,00	0,00	0,00	0,00	0,00
	Sonstige Kapitaltransfers und Subventionen	0,00	0,00	7.000,00	0,00	0,00	0,00	0,00	7.000,00
6/840100+300742	Kapitaltransfers von Bund, Bundesfonds und Bundeskammern	0,00	0,00	7.000,00	0,00	0,00	0,00	0,00	7.000,00
	Darlehen/Innere Darlehen	0,00	0,00	0,00	0,00	0,00	0,00	0,00	0,00
	Finanzierungsleasing	0,00	0,00	0,00	0,00	0,00	0,00	0,00	0,00
	Veräußerung langfristiges Vermögen und Sonstiges	0,00	0,00	0,00	0,00	0,00	0,00	0,00	0,00
Finanzierungsergebnis 1840100		0,00	0,00	0,00	0,00	0,00	0,00	0,00	0,00
	<i>inklusive Vorjahre (gerundet)</i>		0,00	0,00	0,00	0,00	0,00	0,00	

Vorhaben	Vorhabensbezeichnung	RA Vorjahre	VA 2025	VA 2026	Plan 2027	Plan 2028	Plan 2029	Plan 2030	Plan Gesamt (gerundet)
Konto	Bezeichnung								
1240010	KBBE-Aussenspielfeldanlage (2026 bis 2026)								
	Geplante Gesamtkosten:		15.000,00						
	Auszahlungen - Investitionen - Mittelverwendung	0,00	0,00	15.000,00	0,00	0,00	0,00	0,00	15.000,00
	Anschaffungs- oder Herstellungskosten	0,00	0,00	15.000,00	0,00	0,00	0,00	0,00	15.000,00
	5/240010-050000 Sonderanlagen	0,00		15.000,00					15.000,00
	Einzahlungen - Finanzierung - Mittelaufbringung	0,00	0,00	15.000,00	0,00	0,00	0,00	0,00	15.000,00
	Mittel aus Geldfluss aus der operativen Gebarung	0,00	0,00	0,00	0,00	0,00	0,00	0,00	0,00
	Bedarfszuweisungen/KTZ	0,00	0,00	0,00	0,00	0,00	0,00	0,00	0,00
	Haushaltsrücklagen/Zahlungsmittelreserven	0,00	0,00	0,00	0,00	0,00	0,00	0,00	0,00
	Sonstige Kapitaltransfers und Subventionen	0,00	0,00	15.000,00	0,00	0,00	0,00	0,00	15.000,00
	6/240010+861001 Transfers von Ländern, Landesfonds und Landeskammern	0,00		15.000,00					15.000,00
	Darlehen/Innere Darlehen	0,00	0,00	0,00	0,00	0,00	0,00	0,00	0,00
	Finanzierungsleasing	0,00	0,00	0,00	0,00	0,00	0,00	0,00	0,00
	Veräußerung langfristiges Vermögen und Sonstiges	0,00	0,00	0,00	0,00	0,00	0,00	0,00	0,00
Finanzierungsergebnis 1240010		0,00	0,00	0,00	0,00	0,00	0,00	0,00	0,00
	<i>inklusive Vorjahre (gerundet)</i>		0,00	0,00	0,00	0,00	0,00	0,00	

Vorhaben	Vorhabensbezeichnung	RA Vorjahre	VA 2025	VA 2026	Plan 2027	Plan 2028	Plan 2029	Plan 2030	Plan Gesamt (gerundet)
Konto	Bezeichnung								
1759101	Jährliche Energiesparmaßnahmen (2025 bis 2035)								
Erläuterungen zum Vorhaben:									
Jährliche Energiesparmaßnahmen lt. EU-Richtlinien									
2026: Sanierung Mehrzweckgebäude - Dachflächenfenster: 3.000€									
2027: Budget 4.000€									
Auszahlungen - Investitionen - Mittelverwendung		0,00	0,00	3.000,00	4.000,00	0,00	0,00	0,00	7.000,00
Anschaffungs- oder Herstellungskosten		0,00	0,00	3.000,00	4.000,00	0,00	0,00	0,00	7.000,00
5/759100-010002	Heizungstausch Mehrzweckgebäude	0,00	0,00	3.000,00	0,00	0,00	0,00	0,00	3.000,00
5/759101-010000	Sanierung Mehrzweckgebäude - Dachflächenfenster	0,00	0,00	0,00	4.000,00	0,00	0,00	0,00	4.000,00
Einzahlungen - Finanzierung - Mittelaufbringung		0,00	0,00	3.000,00	4.000,00	0,00	0,00	0,00	7.000,00
Mittel aus Geldfluss aus der operativen Gebarung		0,00	0,00	0,00	0,00	0,00	0,00	0,00	0,00
Bedarfszuweisungen/KTZ		0,00	0,00	0,00	0,00	0,00	0,00	0,00	0,00
Haushaltsrücklagen/Zahlungsmittelreserven		0,00	0,00	0,00	0,00	0,00	0,00	0,00	0,00
Sonstige Kapitaltransfers und Subventionen		0,00	0,00	3.000,00	4.000,00	0,00	0,00	0,00	7.000,00
6/759101+300742	Kapitaltransfers von Bund, Bundesfonds und Bundeskammern	0,00	0,00	3.000,00	4.000,00	0,00	0,00	0,00	7.000,00
Darlehen/Innere Darlehen		0,00	0,00	0,00	0,00	0,00	0,00	0,00	0,00
Finanzierungsleasing		0,00	0,00	0,00	0,00	0,00	0,00	0,00	0,00
Veräußerung langfristiges Vermögen und Sonstiges		0,00	0,00	0,00	0,00	0,00	0,00	0,00	0,00
Finanzierungsergebnis 1759101		0,00	0,00	0,00	0,00	0,00	0,00	0,00	0,00
	<i>inklusive Vorjahre (gerundet)</i>		0,00	0,00	0,00	0,00	0,00	0,00	

Vorhaben	Vorhabensbezeichnung	RA Vorjahre	VA 2025	VA 2026	Plan 2027	Plan 2028	Plan 2029	Plan 2030	Plan Gesamt (gerundet)
Konto	Bezeichnung								
1612407	Straßenbau Allgemein (2020 bis 2030)								
Erläuterungen zum Vorhaben:									
Kosten 2024:									
Erlenweg: 53.000€									
Mehrbacher Straße: 41.500€									
Siedlungsstraße Sternau: 15.500€									
Förderungen 2024:									
Büro Steinkellner: 40.000€									
Büro Steinkellner: 24.000€									
jährliche Mittel GBZL26750.3: 25.000€									
Interessentenbeträge (Verkehr und Kanal) von 2025 auf 2026 verschoben									
Förderung 2025:									
Büro Steinkellner: 40.000€									
jährliche Mittel GBZL26750.3: 25.000€									
Auszahlungen - Investitionen - Mittelverwendung		407.102,66	93.700,00	98.900,00	0,00	0,00	0,00	0,00	599.700,00
Anschaffungs- oder Herstellungskosten		407.102,66	123.700,00	98.900,00	0,00	0,00	0,00	0,00	629.700,00
5/612407-002001	Straßenbauten (Zufahrt Nußbaumer)	10.715,62	0,00	0,00	0,00	0,00	0,00	0,00	10.700,00
5/612407-002002	Straßenbauten (Rosenau)	19.664,99	0,00	0,00	0,00	0,00	0,00	0,00	19.700,00
5/612407-002003	Straßenbauten (Untereitzinger-Straße)	103.522,49	0,00	0,00	0,00	0,00	0,00	0,00	103.500,00
5/612407-002004	Straßenbauten (Erlenweg)	100.091,25	0,00	0,00	0,00	0,00	0,00	0,00	100.100,00
5/612407-002006	Straßenbauten (Asphaltierung Blumenweg)	33.018,59	0,00	0,00	0,00	0,00	0,00	0,00	33.000,00
5/612407-002007	Straßenbauten (Asphaltierung Mehrbacher-Str.)	41.541,07	0,00	0,00	0,00	0,00	0,00	0,00	41.500,00
5/612407-002008	Straßenbauten Siedlung Holzhausl	47.008,38	93.700,00	68.900,00	0,00	0,00	0,00	0,00	209.600,00
5/612407-002009	Straßenbauten Rothenbergerstraße	8.327,92	0,00	0,00	0,00	0,00	0,00	0,00	8.300,00
5/612407-002010	Straßenbau Ertlberg	21.250,00	0,00	0,00	0,00	0,00	0,00	0,00	21.300,00
5/612407-002011	Straßenbauten (Obereitzing)	0,00	30.000,00	30.000,00	0,00	0,00	0,00	0,00	60.000,00
5/612407-002012	Güterweg Hofing	1.219,26	0,00	0,00	0,00	0,00	0,00	0,00	1.200,00
5/612407-002013	Siedlungsstraße Sternau	20.743,09	0,00	0,00	0,00	0,00	0,00	0,00	20.700,00
Korrektur Auszahlungen VA 2025		0,00	-30.000,00	0,00	0,00	0,00	0,00	0,00	-30.000,00
Einzahlungen - Finanzierung - Mittelaufbringung		375.663,84	92.400,00	103.000,00	28.600,00	0,00	0,00	0,00	599.700,00
Mittel aus Geldfluss aus der operativen Gebarung		48.413,46	0,00	26.800,00	0,00	0,00	0,00	0,00	75.200,00
6/612407+829900	Verrechnung von investiven Projekten	48.413,46	0,00	26.800,00	0,00	0,00	0,00	0,00	75.200,00

Vorhaben	Vorhabensbezeichnung		RA Vorjahre	VA 2025	VA 2026	Plan 2027	Plan 2028	Plan 2029	Plan 2030	Plan Gesamt (gerundet)
Konto	Bezeichnung									
Bedarfszuweisungen/KTZ			232.981,66	65.000,00	25.000,00	24.100,00	0,00	0,00	0,00	347.100,00
6/612407+301000	Kapitaltransfers vom Land (LZ)		137.000,00	40.000,00	0,00	20.000,00	0,00	0,00	0,00	197.000,00
6/612407+301100	KTZ v. Land (BZ)		95.981,66	25.000,00	25.000,00	4.100,00	0,00	0,00	0,00	150.100,00
Haushaltsrücklagen/Zahlungsmittelreserven			226,93	0,00	0,00	0,00	0,00	0,00	0,00	200,00
6/612407+894000	Entnahmen von zweckgebundenen Haushaltsrücklagen		226,93	0,00	0,00	0,00	0,00	0,00	0,00	200,00
Sonstige Kapitaltransfers und Subventionen			94.041,79	27.400,00	51.200,00	4.500,00	0,00	0,00	0,00	177.100,00
6/612407+300000	KTZ v. Bund (KIP 2020/2023)		84.601,37	0,00	0,00	0,00	0,00	0,00	0,00	84.600,00
6/612407+300002	KTZ v. Bund (Finanzzuweisung 2025)		0,00	23.100,00	0,00	0,00	0,00	0,00	0,00	23.100,00
6/612407+300742	Kapitaltransfers von Bund, Bundesfonds und Bundeskammern		0,00	0,00	46.700,00	0,00	0,00	0,00	0,00	46.700,00
6/612407+307100	KTZ Privathaushalte (VerkFl.Beitrag)		8.312,06	3.800,00	4.000,00	4.000,00	0,00	0,00	0,00	20.100,00
6/612407+307200	KTZ Privathaushalte (AB Verkehr)		1.128,36	500,00	500,00	500,00	0,00	0,00	0,00	2.600,00
Darlehen/Innere Darlehen			0,00	0,00	0,00	0,00	0,00	0,00	0,00	0,00
Finanzierungsleasing			0,00	0,00	0,00	0,00	0,00	0,00	0,00	0,00
Veräußerung langfristiges Vermögen und Sonstiges			0,00	0,00	0,00	0,00	0,00	0,00	0,00	0,00
Finanzierungsergebnis 1612407			-31.438,82	-1.300,00	4.100,00	28.600,00	0,00	0,00	0,00	0,00
		<i>inklusive Vorjahre (gerundet)</i>		-32.700,00	-28.600,00	0,00	0,00	0,00	0,00	

Vorhaben	Vorhabensbezeichnung	RA Vorjahre	VA 2025	VA 2026	Plan 2027	Plan 2028	Plan 2029	Plan 2030	Plan Gesamt (gerundet)
Konto	Bezeichnung								
1846200	Öffentlicher Mehrzweckraum (2023 bis 2027)								
Geplante Gesamtkosten:	120.000,00								
Erläuterungen zum Vorhaben:									
(2025)									
10.000€ Förderung Fenster (KEM)									
7.000€ Förderung Fenster (KIP 2025)									
davon 6.000€ Energiesparmaßnahmen + 1.000€ Digitaler Wandel (KIP 2025)									
Kosten:									
153.000€ (2024)									
9.000€ (2025)									
Auszahlungen - Investitionen - Mittelverwendung		134.307,86	9.000,00	0,00	0,00	0,00	0,00	0,00	143.300,00
Anschaffungs- oder Herstellungskosten		134.307,86	9.000,00	0,00	0,00	0,00	0,00	0,00	143.300,00
5/846200-010000	Umbauarbeiten	134.307,86	7.700,00	0,00	0,00				142.000,00
5/846200-042000	Amts-, Betriebs- und Geschäftsausstattung	0,00	1.300,00	0,00	0,00				1.300,00
Einzahlungen - Finanzierung - Mittelaufbringung		51.417,65	69.200,00	0,00	22.700,00	0,00	0,00	0,00	143.300,00
Mittel aus Geldfluss aus der operativen Gebarung		0,00	0,00	0,00	0,00	0,00	0,00	0,00	0,00
Bedarfszuweisungen/KTZ		16.417,65	0,00	0,00	0,00	0,00	0,00	0,00	16.400,00
6/846200+301100	Sonder BZ 2022	16.417,65	0,00	0,00	0,00				16.400,00
Haushaltsrücklagen/Zahlungsmittelreserven		35.000,00	0,00	0,00	0,00	0,00	0,00	0,00	35.000,00
6/846200+895001	Entnahmen von allgemeinen Haushaltsrücklagen (Sonder BZ 2023)	35.000,00	0,00	0,00	0,00				35.000,00
Sonstige Kapitaltransfers und Subventionen		0,00	91.900,00	0,00	22.700,00	0,00	0,00	0,00	114.600,00
6/846200+300000	KTZ v. Bund (KIP 2025)	0,00	7.000,00	0,00	0,00				7.000,00
6/846200+300002	KTZ v. Bund (Finanzzuweisung 2025)	0,00	15.700,00	0,00	0,00				15.700,00
6/846200+300742	Kapitaltransfers von Bund, Bundesfonds und Bundeskammern	0,00	0,00	0,00	22.700,00				22.700,00
6/846200+307000	Kapitaltransfers von privaten Organisationen ohne Erwerbszweck (LEADER)	0,00	59.200,00	0,00	0,00				59.200,00
6/846200+307001	Kapitaltransfers von privaten Organisationen ohne Erwerbszweck (KEM)	0,00	10.000,00	0,00	0,00				10.000,00
Darlehen/Innere Darlehen		0,00	0,00	0,00	0,00	0,00	0,00	0,00	0,00
Finanzierungsleasing		0,00	0,00	0,00	0,00	0,00	0,00	0,00	0,00
Veräußerung langfristiges Vermögen und Sonstiges		0,00	0,00	0,00	0,00	0,00	0,00	0,00	0,00

Voranschlag 2026

Gemeinde Eitzing

Nachweis der Investitionstätigkeit

Vorhaben	Vorhabensbezeichnung	RA Vorjahre	VA 2025	VA 2026	Plan 2027	Plan 2028	Plan 2029	Plan 2030	Plan Gesamt (gerundet)
Konto	Bezeichnung								
Korrektur	Einzahlungen VA 2025	0,00	-22.700,00	0,00	0,00	0,00	0,00	0,00	-22.700,00
Finanzierungsergebnis 1846200		-82.890,21	60.200,00	0,00	22.700,00	0,00	0,00	0,00	0,00
	<i>inklusive Vorjahre (gerundet)</i>		-22.700,00	-22.700,00	0,00	0,00	0,00	0,00	

Vorhaben	Vorhabensbezeichnung	RA Vorjahre	VA 2025	VA 2026	Plan 2027	Plan 2028	Plan 2029	Plan 2030	Plan Gesamt (gerundet)
Konto	Bezeichnung								
1616199	WEV-Jahresbauprogramm (2020 bis 2099)								
	Auszahlungen - Investitionen - Mittelverwendung	132.075,51	13.100,00	25.000,00	0,00	0,00	0,00	0,00	170.200,00
	Anschaffungs- oder Herstellungskosten	132.075,51	13.100,00	25.000,00	0,00	0,00	0,00	0,00	170.200,00
5/616199-002000	Straßenbauten	132.075,51	13.100,00	25.000,00	0,00	0,00	0,00	0,00	170.200,00
	Einzahlungen - Finanzierung - Mittelaufbringung	132.075,51	13.100,00	25.000,00	0,00	0,00	0,00	0,00	170.200,00
	Mittel aus Geldfluss aus der operativen Gebarung	5.590,76	0,00	5.000,00	0,00	0,00	0,00	0,00	10.600,00
6/616199+829902	Verr. operative Gebarung	1.458,16	0,00	0,00	0,00	0,00	0,00	0,00	1.500,00
6/616199+829998	Verrechnung aus Code-5-Vorhaben	0,00	0,00	5.000,00	0,00	0,00	0,00	0,00	5.000,00
6/616199+829999	Verr. operativ / investiv	4.132,60	0,00	0,00	0,00	0,00	0,00	0,00	4.100,00
	Bedarfszuweisungen/KTZ	52.831,00	5.800,00	20.000,00	0,00	0,00	0,00	0,00	78.600,00
6/616199+301100	Kapitaltransfers von Ländern (BZ)	52.831,00	5.800,00	20.000,00	0,00	0,00	0,00	0,00	78.600,00
	Haushaltsrücklagen/Zahlungsmittelreserven	7.616,00	0,00	0,00	0,00	0,00	0,00	0,00	7.600,00
6/616199+895000	Entnahmen von allgemeinen Haushaltsrücklagen	7.616,00	0,00	0,00	0,00	0,00	0,00	0,00	7.600,00
	Sonstige Kapitaltransfers und Subventionen	66.037,75	7.300,00	0,00	0,00	0,00	0,00	0,00	73.300,00
6/616199+302000	KTZ v. Gemeinden	66.037,75	7.300,00	0,00	0,00	0,00	0,00	0,00	73.300,00
	Darlehen/Innere Darlehen	0,00	0,00	0,00	0,00	0,00	0,00	0,00	0,00
	Finanzierungsleasing	0,00	0,00	0,00	0,00	0,00	0,00	0,00	0,00
	Veräußerung langfristiges Vermögen und Sonstiges	0,00	0,00	0,00	0,00	0,00	0,00	0,00	0,00
Finanzierungsergebnis 1616199		0,00	0,00	0,00	0,00	0,00	0,00	0,00	0,00
	<i>inklusive Vorjahre (gerundet)</i>		0,00	0,00	0,00	0,00	0,00	0,00	

Vorhaben	Vorhabensbezeichnung	RA Vorjahre	VA 2025	VA 2026	Plan 2027	Plan 2028	Plan 2029	Plan 2030	Plan Gesamt (gerundet)
Konto	Bezeichnung								
2999999	Sonstige Investitionen (2020 bis 2099)								
	Auszahlungen - Investitionen - Mittelverwendung	215.703,36	18.700,00	33.500,00	11.500,00	11.500,00	11.500,00	11.500,00	313.900,00
	Anschaffungs- oder Herstellungskosten	215.703,36	18.700,00	33.500,00	11.500,00	11.500,00	11.500,00	11.500,00	313.900,00
1/010000-042000	Amtsausstattung	8.017,02	4.000,00	6.000,00	4.000,00	4.000,00	4.000,00	4.000,00	34.000,00
1/163000-020000	Masch.U.Masch.Anl.Anschaffungen	28.750,81	3.000,00	3.000,00	3.000,00	3.000,00	3.000,00	3.000,00	46.800,00
1/163000-042000	Umbau Zentrale	10.703,27	0,00	0,00	0,00	0,00	0,00	0,00	10.700,00
1/211000-010000	Gebäude und Bauten	74.275,12	200,00	0,00	0,00	0,00	0,00	0,00	74.500,00
1/211000-020000	Nasssauger	1.124,76	0,00	0,00	0,00	0,00	0,00	0,00	1.100,00
1/211000-042000	Betriebsausstattung	61.518,03	2.000,00	2.000,00	2.000,00	2.000,00	2.000,00	2.000,00	73.500,00
1/211000-618001	Energie- und Warmwassereinsparung Heizung	0,00	0,00	5.000,00	0,00	0,00	0,00	0,00	5.000,00
1/240000-010000	Vordach	0,00	0,00	8.000,00	0,00	0,00	0,00	0,00	8.000,00
1/240000-042000	Betriebsausstattung (KG.)	6.221,58	3.000,00	1.500,00	1.500,00	1.500,00	1.500,00	1.500,00	16.700,00
1/612000-005000	Anlagen zu Straßenbauten	6.470,35	0,00	0,00	0,00	0,00	0,00	0,00	6.500,00
1/616200-006001	Bewegungsarena	877,50	4.000,00	0,00	0,00	0,00	0,00	0,00	4.900,00
1/617000-010000	Sanierung Mehrzweckgebäude - Tor	0,00	0,00	4.000,00	0,00	0,00	0,00	0,00	4.000,00
1/617000-010001	Sanierung Mehrzweckgebäude - Eingangstür	0,00	0,00	3.000,00	0,00	0,00	0,00	0,00	3.000,00
1/617000-010002	Sanierung Mehrzweckgebäude - Instandhaltung	0,00	1.500,00	0,00	0,00	0,00	0,00	0,00	1.500,00
1/617000-020000	Maschinenu.masch. Anlagen (Anschaffung)	14.874,31	1.000,00	1.000,00	1.000,00	1.000,00	1.000,00	1.000,00	20.900,00
1/816000-050000	Sonderanlagen- Straßenbeleuchtung	2.870,61	0,00	0,00	0,00	0,00	0,00	0,00	2.900,00
	Einzahlungen - Finanzierung - Mittelaufbringung	42.316,00	13.100,00	0,00	0,00	0,00	0,00	0,00	55.400,00
	Mittel aus Geldfluss aus der operativen Gebarung	0,00	0,00	0,00	0,00	0,00	0,00	0,00	0,00
	Bedarfszuweisungen/KTZ	20.035,00	13.100,00	0,00	0,00	0,00	0,00	0,00	33.100,00
2/163000+301000	KTZ v. Land	11.234,00	0,00	0,00	0,00	0,00	0,00	0,00	11.200,00
2/211000+301000	Kpt.TFZ. vom Land	5.566,00	0,00	0,00	0,00	0,00	0,00	0,00	5.600,00
2/211000+301002	KTZ v. Land (Digitale Schule)	0,00	13.100,00	0,00	0,00	0,00	0,00	0,00	13.100,00
2/612000+301000	KTZ vom Land (LZ)	3.235,00	0,00	0,00	0,00	0,00	0,00	0,00	3.200,00
	Haushaltsrücklagen/Zahlungsmittelreserven	0,00	0,00	0,00	0,00	0,00	0,00	0,00	0,00
	Sonstige Kapitaltransfers und Subventionen	22.281,00	0,00	0,00	0,00	0,00	0,00	0,00	22.300,00
2/211000+300000	KTZ v. Bund (Förd. Glasfaser)	22.281,00	0,00	0,00	0,00	0,00	0,00	0,00	22.300,00
	Darlehen/Innere Darlehen	0,00	0,00	0,00	0,00	0,00	0,00	0,00	0,00
	Finanzierungsleasing	0,00	0,00	0,00	0,00	0,00	0,00	0,00	0,00

Vorhaben	Vorhabensbezeichnung	RA Vorjahre	VA 2025	VA 2026	Plan 2027	Plan 2028	Plan 2029	Plan 2030	Plan Gesamt (gerundet)
Konto	Bezeichnung								
	Veräußerung langfristiges Vermögen und Sonstiges	0,00	0,00	0,00	0,00	0,00	0,00	0,00	0,00
Finanzierungsergebnis 2999999		-173.387,36	-5.600,00	-33.500,00	-11.500,00	-11.500,00	-11.500,00	-11.500,00	-258.500,00
	<i>inklusive Vorjahre (gerundet)</i>		-179.000,00	-212.500,00	-224.000,00	-235.500,00	-247.000,00	-258.500,00	

Vorhaben	Vorhabensbezeichnung	RA Vorjahre	VA 2025	VA 2026	Plan 2027	Plan 2028	Plan 2029	Plan 2030	Plan Gesamt (gerundet)
Konto	Bezeichnung								
5612550	Projektfonds Straßenbau 612550 (2020 bis 2030)								
	Auszahlungen - Investitionen - Mittelverwendung	0,00	0,00	0,00	20.900,00	25.000,00	25.000,00	25.000,00	95.900,00
	Anschaffungs- oder Herstellungskosten	0,00	0,00	0,00	20.900,00	25.000,00	25.000,00	25.000,00	95.900,00
5/612550-795000	Zuweisungen an allgemeine Haushaltsrücklagen	0,00	0,00	0,00	20.900,00	25.000,00	25.000,00	25.000,00	95.900,00
	Einzahlungen - Finanzierung - Mittelaufbringung	0,00	0,00	0,00	20.900,00	25.000,00	25.000,00	25.000,00	95.900,00
	Mittel aus Geldfluss aus der operativen Gebarung	-100.000,00	-25.000,00	-25.000,00	-4.100,00	0,00	0,00	0,00	-154.100,00
5/612550-729900	Sonstige Aufwendungen	-100.000,00	-25.000,00	-25.000,00	-4.100,00	0,00	0,00	0,00	-154.100,00
	Bedarfszuweisungen/KTZ	100.000,00	25.000,00	25.000,00	25.000,00	25.000,00	25.000,00	25.000,00	250.000,00
6/612550+871100	Kapitaltransfers aus Gemeinde-Bedarfszuweisungsmittel	100.000,00	25.000,00	25.000,00	25.000,00	25.000,00	25.000,00	25.000,00	250.000,00
	Haushaltsrücklagen/Zahlungsmittelreserven	0,00	0,00	0,00	0,00	0,00	0,00	0,00	0,00
	Sonstige Kapitaltransfers und Subventionen	0,00	0,00	0,00	0,00	0,00	0,00	0,00	0,00
	Darlehen/Innere Darlehen	0,00	0,00	0,00	0,00	0,00	0,00	0,00	0,00
	Finanzierungsleasing	0,00	0,00	0,00	0,00	0,00	0,00	0,00	0,00
	Veräußerung langfristiges Vermögen und Sonstiges	0,00	0,00	0,00	0,00	0,00	0,00	0,00	0,00
Finanzierungsergebnis 5612550		0,00	0,00	0,00	0,00	0,00	0,00	0,00	0,00
	<i>inklusive Vorjahre (gerundet)</i>		0,00	0,00	0,00	0,00	0,00	0,00	

Vorhaben	Vorhabensbezeichnung	RA Vorjahre	VA 2025	VA 2026	Plan 2027	Plan 2028	Plan 2029	Plan 2030	Plan Gesamt (gerundet)
Konto	Bezeichnung								
5858000	Überschuss der Betriebe (2020 bis 2030)								
	Auszahlungen - Investitionen - Mittelverwendung	0,00	0,00	0,00	19.200,00	29.000,00	30.000,00	31.000,00	109.200,00
	Anschaffungs- oder Herstellungskosten	0,00	0,00	0,00	19.200,00	29.000,00	30.000,00	31.000,00	109.200,00
5/858000-794001	RL-Dotierung aus Überschuss Kanal	0,00	0,00	0,00	19.200,00	29.000,00	30.000,00	31.000,00	109.200,00
	Einzahlungen - Finanzierung - Mittelaufbringung	0,00	0,00	0,00	19.200,00	29.000,00	30.000,00	31.000,00	109.200,00
	Mittel aus Geldfluss aus der operativen Gebarung	0,00	0,00	0,00	19.200,00	29.000,00	30.000,00	31.000,00	109.200,00
6/858000+829991	Überschuss Kanal	0,00	0,00	0,00	19.200,00	29.000,00	30.000,00	31.000,00	109.200,00
	Bedarfszuweisungen/KTZ	0,00	0,00	0,00	0,00	0,00	0,00	0,00	0,00
	Haushaltsrücklagen/Zahlungsmittelreserven	0,00	0,00	0,00	0,00	0,00	0,00	0,00	0,00
	Sonstige Kapitaltransfers und Subventionen	0,00	0,00	0,00	0,00	0,00	0,00	0,00	0,00
	Darlehen/Innere Darlehen	0,00	0,00	0,00	0,00	0,00	0,00	0,00	0,00
	Finanzierungsleasing	0,00	0,00	0,00	0,00	0,00	0,00	0,00	0,00
	Veräußerung langfristiges Vermögen und Sonstiges	0,00	0,00	0,00	0,00	0,00	0,00	0,00	0,00
Finanzierungsergebnis 5858000		0,00	0,00	0,00	0,00	0,00	0,00	0,00	0,00
	<i>inklusive Vorjahre (gerundet)</i>		0,00	0,00	0,00	0,00	0,00	0,00	

Vorhaben	Vorhabensbezeichnung	RA Vorjahre	VA 2025	VA 2026	Plan 2027	Plan 2028	Plan 2029	Plan 2030	Plan Gesamt (gerundet)
Konto	Bezeichnung								
5940005	HAF Verteilvorgang 2 (2026 bis 2099)								
	Auszahlungen - Investitionen - Mittelverwendung	0,00	0,00	10.800,00	0,00	0,00	0,00	0,00	10.800,00
	Anschaffungs- oder Herstellungskosten	0,00	0,00	10.800,00	0,00	0,00	0,00	0,00	10.800,00
5/940005-795000	Zuweisungen an allgemeine Haushaltsrücklagen	0,00		10.800,00	0,00	0,00	0,00	0,00	10.800,00
	Einzahlungen - Finanzierung - Mittelaufbringung	0,00	0,00	10.800,00	0,00	0,00	0,00	0,00	10.800,00
	Mittel aus Geldfluss aus der operativen Gebarung	0,00	0,00	-12.200,00	0,00	0,00	0,00	0,00	-12.200,00
5/940005-729900	Sonstige Aufwendungen	0,00		-12.200,00	0,00	0,00	0,00	0,00	-12.200,00
	Bedarfszuweisungen/KTZ	0,00	0,00	23.000,00	0,00	0,00	0,00	0,00	23.000,00
6/940005+871100	Kapitaltransfers aus Gemeinde-Bedarfszuweisungsmitteln	0,00		23.000,00	0,00	0,00	0,00	0,00	23.000,00
	Haushaltsrücklagen/Zahlungsmittelreserven	0,00	0,00	0,00	0,00	0,00	0,00	0,00	0,00
	Sonstige Kapitaltransfers und Subventionen	0,00	0,00	0,00	0,00	0,00	0,00	0,00	0,00
	Darlehen/Innere Darlehen	0,00	0,00	0,00	0,00	0,00	0,00	0,00	0,00
	Finanzierungsleasing	0,00	0,00	0,00	0,00	0,00	0,00	0,00	0,00
	Veräußerung langfristiges Vermögen und Sonstiges	0,00	0,00	0,00	0,00	0,00	0,00	0,00	0,00
Finanzierungsergebnis 5940005		0,00	0,00	0,00	0,00	0,00	0,00	0,00	0,00
	<i>inklusive Vorjahre (gerundet)</i>		0,00	0,00	0,00	0,00	0,00	0,00	

Vorhaben	Vorhabensbezeichnung	RA Vorjahre	VA 2025	VA 2026	Plan 2027	Plan 2028	Plan 2029	Plan 2030	Plan Gesamt (gerundet)
Konto	Bezeichnung								
5945001	KIG-Mittel (2025 bis 2028)								
	Auszahlungen - Investitionen - Mittelverwendung	0,00	0,00	0,00	11.000,00	9.000,00	0,00	0,00	20.000,00
	Anschaffungs- oder Herstellungskosten	0,00	0,00	0,00	11.000,00	9.000,00	0,00	0,00	20.000,00
5/945001-795000	Zuweisungen an allgemeine Haushaltsrücklagen	0,00	0,00	0,00	11.000,00	9.000,00			20.000,00
	Einzahlungen - Finanzierung - Mittelaufbringung	0,00	0,00	0,00	11.000,00	9.000,00	0,00	0,00	20.000,00
	Mittel aus Geldfluss aus der operativen Gebarung	0,00	0,00	-59.700,00	-30.700,00	0,00	0,00	0,00	-90.400,00
5/945001-729900	Sonstige Aufwendungen	0,00	0,00	-59.700,00	-30.700,00	0,00			-90.400,00
	Bedarfszuweisungen/KTZ	0,00	0,00	0,00	0,00	0,00	0,00	0,00	0,00
	Haushaltsrücklagen/Zahlungsmittelreserven	0,00	0,00	15.700,00	0,00	0,00	0,00	0,00	15.700,00
6/945001+895000	Entnahmen von allgemeinen Haushaltsrücklagen	0,00	0,00	15.700,00	0,00	0,00			15.700,00
	Sonstige Kapitaltransfers und Subventionen	0,00	0,00	44.000,00	41.700,00	9.000,00	0,00	0,00	94.700,00
6/945001+860942	Transfers von Bund, Bundesfonds und Bundeskammern	0,00	0,00	44.000,00	41.700,00	9.000,00			94.700,00
	Darlehen/Innere Darlehen	0,00	0,00	0,00	0,00	0,00	0,00	0,00	0,00
	Finanzierungsleasing	0,00	0,00	0,00	0,00	0,00	0,00	0,00	0,00
	Veräußerung langfristiges Vermögen und Sonstiges	0,00	0,00	0,00	0,00	0,00	0,00	0,00	0,00
Finanzierungsergebnis 5945001		0,00	0,00	0,00	0,00	0,00	0,00	0,00	0,00
	<i>inklusive Vorjahre (gerundet)</i>		0,00	0,00	0,00	0,00	0,00	0,00	

Salden Finanzierungsergebnisse		RA Vorjahre	VA 2025	VA 2026	Plan 2027	Plan 2028	Plan 2029	Plan 2030	Plan Gesamt (gerundet)
1851008	Kanalbau Sonnenweg (BA 09) (2022 bis 2029)								
	Auszahlungen - Investitionen - Mittelverwendung	5.321,50	36.000,00	81.000,00	36.700,00	0,00	0,00	0,00	159.000,00
	Einzahlungen - Finanzierung - Mittelherkunft	51.645,70	0,00	96.400,00	11.000,00	0,00	0,00	0,00	159.000,00
		46.324,20	-36.000,00	15.400,00	-25.700,00	0,00	0,00	0,00	0,00
	<i>inklusive Vorjahre (gerundet)</i>		10.300,00	25.700,00	0,00	0,00	0,00	0,00	
1851007	Kanalbau Wippenhamer-Str. (BA 08) (2022 bis 2030)								
	Auszahlungen - Investitionen - Mittelverwendung	12.240,81	63.500,00	425.000,00	125.200,00	0,00	0,00	0,00	625.900,00
	Einzahlungen - Finanzierung - Mittelherkunft	78.519,74	91.000,00	385.100,00	31.000,00	19.600,00	15.200,00	5.500,00	625.900,00
		66.278,93	27.500,00	-39.900,00	-94.200,00	19.600,00	15.200,00	5.500,00	0,00
	<i>inklusive Vorjahre (gerundet)</i>		93.800,00	53.900,00	-40.300,00	-20.700,00	-5.500,00	0,00	
1612409	Straßenerschließung Sonnenweg (2022 bis 2029)								
	Auszahlungen - Investitionen - Mittelverwendung	15.904,09	0,00	89.700,00	0,00	0,00	0,00	0,00	105.600,00
	Einzahlungen - Finanzierung - Mittelherkunft	0,00	45.000,00	60.600,00	0,00	0,00	0,00	0,00	105.600,00
		-15.904,09	45.000,00	-29.100,00	0,00	0,00	0,00	0,00	0,00
	<i>inklusive Vorjahre (gerundet)</i>		29.100,00	0,00	0,00	0,00	0,00	0,00	
1612408	Straßenerschließung Wippenhamer-Str (2022 bis 2029)								
	Auszahlungen - Investitionen - Mittelverwendung	0,00	0,00	200.000,00	92.800,00	0,00	0,00	0,00	292.800,00
	Einzahlungen - Finanzierung - Mittelherkunft	4.097,69	0,00	278.700,00	10.000,00	0,00	0,00	0,00	292.800,00
		4.097,69	0,00	78.700,00	-82.800,00	0,00	0,00	0,00	0,00
	<i>inklusive Vorjahre (gerundet)</i>		4.100,00	82.800,00	0,00	0,00	0,00	0,00	
1262002	Sanierung Asphaltstockbahnen (2025 bis 2099)								
	Auszahlungen - Investitionen - Mittelverwendung	0,00	23.000,00	42.700,00	0,00	0,00	0,00	0,00	65.700,00
	Einzahlungen - Finanzierung - Mittelherkunft	0,00	23.000,00	42.700,00	0,00	0,00	0,00	0,00	65.700,00
		0,00	0,00	0,00	0,00	0,00	0,00	0,00	0,00
	<i>inklusive Vorjahre (gerundet)</i>		0,00	0,00	0,00	0,00	0,00	0,00	
1016001	Digitaler Wandel (2025 bis 2030)								
	Auszahlungen - Investitionen - Mittelverwendung	0,00	2.000,00	3.000,00	4.000,00	0,00	0,00	0,00	9.000,00
	Einzahlungen - Finanzierung - Mittelherkunft	0,00	2.000,00	3.000,00	4.000,00	0,00	0,00	0,00	9.000,00
		0,00	0,00	0,00	0,00	0,00	0,00	0,00	0,00
	<i>inklusive Vorjahre (gerundet)</i>		0,00	0,00	0,00	0,00	0,00	0,00	
1850001	Trinkwasserversorgungskonzept (2024 bis 2029)								
	Auszahlungen - Investitionen - Mittelverwendung	0,00	325.000,00	758.700,00	430.600,00	0,00	0,00	0,00	1.514.300,00
	Einzahlungen - Finanzierung - Mittelherkunft	0,00	1.514.300,00	0,00	0,00	0,00	0,00	0,00	1.514.300,00
		0,00	1.189.300,00	-758.700,00	-430.600,00	0,00	0,00	0,00	0,00
	<i>inklusive Vorjahre (gerundet)</i>		1.189.300,00	430.600,00	0,00	0,00	0,00	0,00	

Salden Finanzierungsergebnisse		RA Vorjahre	VA 2025	VA 2026	Plan 2027	Plan 2028	Plan 2029	Plan 2030	Plan Gesamt (gerundet)
1840100	Grundstückskauf für Bauhoferweiterung (2024 bis 209€)								
	Auszahlungen - Investitionen - Mittelverwendung	0,00	0,00	7.000,00	0,00	0,00	0,00	0,00	7.000,00
	Einzahlungen - Finanzierung - Mittelherkunft	0,00	0,00	7.000,00	0,00	0,00	0,00	0,00	7.000,00
		0,00	0,00	0,00	0,00	0,00	0,00	0,00	0,00
	<i>inklusive Vorjahre (gerundet)</i>		0,00	0,00	0,00	0,00	0,00	0,00	
1240010	KBBE-Aussenspielanlage (2026 bis 2026)								
	Auszahlungen - Investitionen - Mittelverwendung	0,00	0,00	15.000,00	0,00	0,00	0,00	0,00	15.000,00
	Einzahlungen - Finanzierung - Mittelherkunft	0,00	0,00	15.000,00	0,00	0,00	0,00	0,00	15.000,00
		0,00	0,00	0,00	0,00	0,00	0,00	0,00	0,00
	<i>inklusive Vorjahre (gerundet)</i>		0,00	0,00	0,00	0,00	0,00	0,00	
1759101	Jährliche Energiesparmaßnahmen (2025 bis 2035)								
	Auszahlungen - Investitionen - Mittelverwendung	0,00	0,00	3.000,00	4.000,00	0,00	0,00	0,00	7.000,00
	Einzahlungen - Finanzierung - Mittelherkunft	0,00	0,00	3.000,00	4.000,00	0,00	0,00	0,00	7.000,00
		0,00	0,00	0,00	0,00	0,00	0,00	0,00	0,00
	<i>inklusive Vorjahre (gerundet)</i>		0,00	0,00	0,00	0,00	0,00	0,00	
1612407	Straßenbau Allgemein (2020 bis 2030)								
	Auszahlungen - Investitionen - Mittelverwendung	407.102,66	93.700,00	98.900,00	0,00	0,00	0,00	0,00	599.700,00
	Einzahlungen - Finanzierung - Mittelherkunft	375.663,84	92.400,00	103.000,00	28.600,00	0,00	0,00	0,00	599.700,00
		-31.438,82	-1.300,00	4.100,00	28.600,00	0,00	0,00	0,00	0,00
	<i>inklusive Vorjahre (gerundet)</i>		-32.700,00	-28.600,00	0,00	0,00	0,00	0,00	
1846200	Öffentlicher Mehrzweckraum (2023 bis 2027)								
	Auszahlungen - Investitionen - Mittelverwendung	134.307,86	9.000,00	0,00	0,00	0,00	0,00	0,00	143.300,00
	Einzahlungen - Finanzierung - Mittelherkunft	51.417,65	69.200,00	0,00	22.700,00	0,00	0,00	0,00	143.300,00
		-82.890,21	60.200,00	0,00	22.700,00	0,00	0,00	0,00	0,00
	<i>inklusive Vorjahre (gerundet)</i>		-22.700,00	-22.700,00	0,00	0,00	0,00	0,00	
1616199	WEV-Jahresbauprogramm (2020 bis 2099)								
	Auszahlungen - Investitionen - Mittelverwendung	132.075,51	13.100,00	25.000,00	0,00	0,00	0,00	0,00	170.200,00
	Einzahlungen - Finanzierung - Mittelherkunft	132.075,51	13.100,00	25.000,00	0,00	0,00	0,00	0,00	170.200,00
		0,00	0,00	0,00	0,00	0,00	0,00	0,00	0,00
	<i>inklusive Vorjahre (gerundet)</i>		0,00	0,00	0,00	0,00	0,00	0,00	
Saldo Investive Einzelvorhaben		-13.532,30	1.284.700,00	-729.500,00	-582.000,00	19.600,00	15.200,00	5.500,00	0,00
	<i>inklusive Vorjahre (gerundet)</i>		1.271.200,00	541.700,00	-40.300,00	-20.700,00	-5.500,00	0,00	

Salden Finanzierungsergebnisse		RA Vorjahre	VA 2025	VA 2026	Plan 2027	Plan 2028	Plan 2029	Plan 2030	Plan Gesamt (gerundet)
2999999	Sonstige Investitionen (2020 bis 2099)								
	Auszahlungen - Investitionen - Mittelverwendung	215.703,36	18.700,00	33.500,00	11.500,00	11.500,00	11.500,00	11.500,00	313.900,00
	Einzahlungen - Finanzierung - Mittelherkunft	42.316,00	13.100,00	0,00	0,00	0,00	0,00	0,00	55.400,00
		-173.387,36	-5.600,00	-33.500,00	-11.500,00	-11.500,00	-11.500,00	-11.500,00	-258.500,00
	<i>inklusive Vorjahre (gerundet)</i>		-179.000,00	-212.500,00	-224.000,00	-235.500,00	-247.000,00	-258.500,00	
Saldo Sonstige Investitionen		-173.387,36	-5.600,00	-33.500,00	-11.500,00	-11.500,00	-11.500,00	-11.500,00	-258.500,00
	<i>inklusive Vorjahre (gerundet)</i>		-179.000,00	-212.500,00	-224.000,00	-235.500,00	-247.000,00	-258.500,00	

Salden Finanzierungsergebnisse		RA Vorjahre	VA 2025	VA 2026	Plan 2027	Plan 2028	Plan 2029	Plan 2030	Plan Gesamt (gerundet)
5612550	Projektfonds Straßenbau 612550 (2020 bis 2030)								
	Auszahlungen - Investitionen - Mittelverwendung	0,00	0,00	0,00	20.900,00	25.000,00	25.000,00	25.000,00	95.900,00
	Einzahlungen - Finanzierung - Mittelherkunft	0,00	0,00	0,00	20.900,00	25.000,00	25.000,00	25.000,00	95.900,00
		0,00	0,00	0,00	0,00	0,00	0,00	0,00	0,00
	<i>inklusive Vorjahre (gerundet)</i>		0,00	0,00	0,00	0,00	0,00	0,00	
5858000	Überschuss der Betriebe (2020 bis 2030)								
	Auszahlungen - Investitionen - Mittelverwendung	0,00	0,00	0,00	19.200,00	29.000,00	30.000,00	31.000,00	109.200,00
	Einzahlungen - Finanzierung - Mittelherkunft	0,00	0,00	0,00	19.200,00	29.000,00	30.000,00	31.000,00	109.200,00
		0,00	0,00	0,00	0,00	0,00	0,00	0,00	0,00
	<i>inklusive Vorjahre (gerundet)</i>		0,00	0,00	0,00	0,00	0,00	0,00	
5912000	Abwicklung RL Ansparmittel (2022 bis 2099)								
	Auszahlungen - Investitionen - Mittelverwendung	0,00	0,00	0,00	0,00	0,00	0,00	0,00	0,00
	Einzahlungen - Finanzierung - Mittelherkunft	0,00	0,00	0,00	0,00	0,00	0,00	0,00	0,00
		0,00	0,00	0,00	0,00	0,00	0,00	0,00	0,00
	<i>inklusive Vorjahre (gerundet)</i>		0,00	0,00	0,00	0,00	0,00	0,00	
5940005	HAF Verteilvorgang 2 (2026 bis 2099)								
	Auszahlungen - Investitionen - Mittelverwendung	0,00	0,00	10.800,00	0,00	0,00	0,00	0,00	10.800,00
	Einzahlungen - Finanzierung - Mittelherkunft	0,00	0,00	10.800,00	0,00	0,00	0,00	0,00	10.800,00
		0,00	0,00	0,00	0,00	0,00	0,00	0,00	0,00
	<i>inklusive Vorjahre (gerundet)</i>		0,00	0,00	0,00	0,00	0,00	0,00	
5945001	KIG-Mittel (2025 bis 2028)								
	Auszahlungen - Investitionen - Mittelverwendung	0,00	0,00	0,00	11.000,00	9.000,00	0,00	0,00	20.000,00
	Einzahlungen - Finanzierung - Mittelherkunft	0,00	0,00	0,00	11.000,00	9.000,00	0,00	0,00	20.000,00
		0,00	0,00	0,00	0,00	0,00	0,00	0,00	0,00
	<i>inklusive Vorjahre (gerundet)</i>		0,00	0,00	0,00	0,00	0,00	0,00	
Saldo optional nach landesspezifischen Vorgaben		0,00	0,00	0,00	0,00	0,00	0,00	0,00	0,00
	<i>inklusive Vorjahre (gerundet)</i>		0,00	0,00	0,00	0,00	0,00	0,00	
Saldo der gesamten Investitionstätigkeit		-186.919,66	1.279.100,00	-763.000,00	-593.500,00	8.100,00	3.700,00	-6.000,00	-258.500,00
	<i>inklusive Vorjahre (gerundet)</i>		1.092.200,00	329.200,00	-264.300,00	-256.200,00	-252.500,00	-258.500,00	

4. ENTWURF

Dienstpostenplan (Stellenplan)





Der Dienstpostenplan wird für 2025 wie folgt festgesetzt:

PE	DP Bew.neu	DP Bew.alt	Bemerkung	B/VB
Allgemeine Verwaltung				
	1,00	GD 12.1		VB
	1,00	GD 17.5		VB
	0,50	GD 20.3		VB
Kindergarten				
	2,90	KBP	L/I 2b 1	VB
	0,50	KBP/GD 22.3	befristet auf die Dauer der Integration	VB
	2,00	GD 22.3		VB
Handwerklicher Dienst				
	1,00	GD 19.1	VB II/p3	VB
	1,28	GD 25.1	VB II/p5	VB

vorher:

PE	DP Bew.neu	DP Bew.alt	Bemerkung	B/VB
Allgemeine Verwaltung				
	1,00	GD 12.1		VB
	1,00	GD 17.5		VB
	0,38	GD 20.3		VB
Kindergarten				
	2,90	KBP	L/I 2b 1	VB
	1,00	KBP	L/I 2b 1	VB
	1,50	GD 22.3	befristet auf die Dauer der Integration	VB
Handwerklicher Dienst				
	1,00	GD 19.1	VB II/p3	VB
	1,25	GD 25.1	VB II/p5	VB

4. ENTWURF

Querschnitt (Anlage 5b)



VQS- Pos.	Zuordnung der MVAG	Bezeichnung	Anmerkungen	Gesamt- Haushalt	Haushalt ohne Quasi-KG	Quasi-KG ²
Mittelaufbringung (Erträge bzw. Einzahlungen und erhaltene Kapitaltransfers)						
10	3111	Einzahlungen aus eigenen Abgaben		149.500,00	124.500,00	25.000,00
11	2112	Erträge aus Ertragsanteilen		1.003.000,00	1.003.000,00	0,00
12	2113, 2114, 2115	Erträge aus Gebühren, Leistungen, Besitz und wirtschaftlicher Tätigkeit		417.600,00	268.500,00	149.100,00
13	2116	Erträge aus Veräußerungen, sonstige Erträge	ohne Gruppe (Konto) 806, 807, 899	87.000,00	60.700,00	26.300,00
14	2117	Nicht finanzierungswirksame operative Erträge	ohne Gruppe (Konto) 817, 819, 891	0,00	0,00	0,00
15	212x	Erträge aus Transfers	ohne Gruppe (Konto) 813	1.015.200,00	962.900,00	52.300,00
16	213x	Finanzerträge	ohne Gruppe (Konto) 818, 821, 825, 826	0,00	0,00	0,00
17	333x	Erhaltene Kapitaltransfers		456.100,00	387.100,00	69.000,00
19	Summe 1 (Mittelaufbringung bereinigt) ³			3.128.400,00	2.806.700,00	321.700,00
Mittelverwendung (Aufwendungen)						
20	2211, 2212, 2213	Finanzierungswirksamer Personalaufwand		605.500,00	605.500,00	0,00
21	2221 - 2225	Finanzierungswirksamer Sachaufwand	ohne Gruppe (Konto) 799	1.116.600,00	992.400,00	124.200,00
22	2226	Verluste aus dem Abgang von Anlagevermögen, Rückstellungen für ausstehende Rechnungen	nur Gruppe (Konto) 683, 688	0,00	0,00	0,00
23	223x	Transferaufwand	ohne Gruppe (Konto) 696, 761	825.700,00	825.700,00	0,00
24	224x	Finanzaufwand	ohne Gruppe (Konto) 652, 654, 682, 694, 697, 699	56.200,00	10.500,00	45.700,00
29	Summe 2 (Mittelverwendung bereinigt) ³			2.604.000,00	2.434.100,00	169.900,00
Vermögensbildung (Sachanlagevermögen), inkl. Vorräte						
30	341x	Immaterielle Vermögenswerte und Sachanlagen (Zugang/Auszahlungen)	ohne Gruppe (Konto) 080-083	1.731.800,00	467.100,00	1.264.700,00
31	331x	Immaterielle Vermögenswerte und Sachanlagen (Abgang/Einzahlungen)	ohne Gruppe (Konto) 080-083, 800-806 (Abgang mit Minus erfassen)	0,00	0,00	0,00
32	3221	Vorräte (Saldo/Auszahlungen)	ohne Unterklasse 40-48	0,00	0,00	0,00
39	Summe 3 (Vermögensbildung bereinigt) ³			1.731.800,00	467.100,00	1.264.700,00
49	Saldo = Summe 1 - Summe 2 - Summe 3			-1.207.400,00	-94.500,00	-1.112.900,00

VQS- Pos.	Zuordnung der MVAG	Bezeichnung	Anmerkungen	Gesamt- Haushalt	Haushalt ohne Quasi-KG	Quasi-KG ²
Überrechnung Quasi-Kapitalgesellschaften (Quasi-KG) gemäß ESVG						
50	2301	Entnahmen von Haushaltsrücklagen		n.a.	n.a.	0,00
51	2401	Zuweisungen an Haushaltsrücklagen		n.a.	n.a.	0,00
52	332x	Einzahlungen aus der Rückzahlung von Darlehen sowie gewährten Vorschüssen	ohne Gruppe (Konto) 273, 280-282	n.a.	n.a.	0,00
53	342x	Auszahlungen aus der Gewährung von Darlehen sowie gewährten Vorschüssen	ohne Gruppe (Konto) 273, 280-282	n.a.	n.a.	0,00
54	351x	Einzahlungen aus der Aufnahme von Finanzschulden		n.a.	n.a.	417.200,00
55	361x	Auszahlungen aus der Tilgung von Finanzschulden		n.a.	n.a.	-143.500,00
59	Überrechnung Quasi-KG Summe aus Position 49 (Quasi-KG) und Position 50 bis 55			n.a.	n.a.	-839.200,00
60	Finanzierungssaldo (Voranschlag) aus Position 49 (Haushalt ohne Quasi-KG) und Position 59 (Quasi-KG)¹			n.a.	-933.700,00	n.a.
61	Erläuterungen der Gebietskörperschaft (optional)					

1) Entsprechend den Bestimmungen des Artikel 15 Abs. 1 Österreichischer Stabilitätspakt sind die Daten bzw. Grobplanungen der Gemeinden landesweise im Wege der Länder vorzulegen, das ausgewiesene Einzelergebnis der Gemeinde zum Finanzierungssaldo gemäß Pos. 60 hat nur bedingte Aussagekraft für das Gesamtergebnis der Haushaltskoordinierung.

2) Quasi-Kapitalgesellschaften außerhalb des Sektors Staat gemäß ESVG (Ansatz 85-86).

3) Mittelaufbringung und -verwendung sowie Vermögensbildung bereinigt näherungsweise im Sinne der Einnahmen und Ausgaben gemäß ESVG.

4. ENTWURF

Nachweis über Transferzahlungen (Anlage 6a)



Haushaltskonto	Bezeichnung Ansatz	Bezeichnung Post	Summe Einzahlungen	Summe Auszahlungen
Transferzahlungen von/an Bund, Bundesfonds, Bundeskammern				
Gesamtsumme Transferzahlungen von/an Bund, Bundesfonds, Bundeskammern			391.100,00	0,00
Summe Kapitaltransfers			89.700,00	0,00
Summe Transfers			301.400,00	0,00
2/851000+300200	Abwasserbeseitigung	Tilgungszuschüsse (Bund)	30.000,00	
2/851000+860200	Abwasserbeseitigung	Lfd.Tfz.v.Bund (Zinsenzuschüsse)	52.300,00	
2/941000+860100	Sonst. Finanzzuw. nach dem FAG	Transfers von Bund § 26 FAG 2024	46.500,00	
2/941000+860200	Sonst. Finanzzuw. nach dem FAG	Lfd.Tfz.v.Ld. BZ § 24 Abs. 2, FAG	8.600,00	
2/941000+860300	Sonst. Finanzzuw. nach dem FAG	Transfers von Bund, FAG § 28	150.000,00	
6/016001+300742	Digitaler Wandel	Kapitaltransfers von Bund, Bundesfonds und Bundeskammern	3.000,00	
6/612407+300742	Straßenbau Allgemein	Kapitaltransfers von Bund, Bundesfonds und Bundeskammern	46.700,00	
6/759101+300742	Sonstige Energieträger	Kapitaltransfers von Bund, Bundesfonds und Bundeskammern	3.000,00	
6/840100+300742	Grundstückskauf "Am Steingarten"	Kapitaltransfers von Bund, Bundesfonds und Bundeskammern	7.000,00	
6/945001+860942	KIG-Mittel	Transfers von Bund, Bundesfonds und Bundeskammern	44.000,00	
Transferzahlungen von/an Länder, Landesfonds, Landesammern				
Gesamtsumme Transferzahlungen von/an Länder, Landesfonds, Landesammern			379.700,00	402.900,00
Summe Kapitaltransfers			26.100,00	2.000,00
Summe Transfers			353.600,00	400.900,00
2/240000+861000	Kindergärten	Laufende Transferz.V.Land	161.000,00	
2/240000+861001	Kindergärten	Zukunftsfond Elementarpädagogik KIGA	11.100,00	
2/240700+861300	Kindergartentransport/Busbegleitung	Lfd.Tfz.v.Land (KG.Transport)	9.900,00	
2/562000+828000	Sprengelbeiträge	Rückers.v.Ausgaben (Kr.Anst.Btr.)	6.000,00	
2/940000+861000	BZ-Mittel	Lfd.Tfz.v.Land -Strukturhilfe	102.600,00	
6/240010+861001	KBBE-Aussenspielanlage	Transfers von Ländern, Landesfonds und Landesammern	15.000,00	
6/262002+301000	Sanierung Asphaltstockbahnen	Kapitaltransfers von Ländern (LZ)	15.400,00	
6/262002+301100	Sanierung Asphaltstockbahnen	Kapitaltransfers von Ländern (BZ)	10.700,00	
6/612550+871100	Projektfonds Straßenbau 612550	Kapitaltransfers aus Gemeinde-Bedarfszuweisungsmittel	25.000,00	
6/940005+871100	HAF Verteilvorgang 2	Kapitaltransfers aus Gemeinde-Bedarfszuweisungsmitteln	23.000,00	
1/080000-751100	Pensionen (soweit nicht aufgeteilt)	Lfd.Tfz.An Land, Pensionsbeiträge		47.000,00
1/211000-751000	Volksschule	Kap.Transfz.A.Ld.(Beitr.A.Lds- Bildst.)		300,00
1/220000-720000	Berufsbildende Pflichtschulen	Kostenbeitr.-Lfd.Schulerhalt. Aufwand		1.500,00
1/220000-720100	Berufsbildende Pflichtschulen	Bau-U.Einrichtungsaufwand		4.400,00
1/510000-751000	Medizinische Bereichversorgung	Lfd.Tfz.An Land, Pens.Btr.Gde.Arzt		5.600,00
1/562000-751000	Sprengelbeiträge	Lfd.Transferzahlungen an Land		311.200,00
1/631000-771000	Konkurrenzwässer	Lfd. TZ an Wasserverband Antiesen		2.000,00
1/690000-751000	OÖ Verkehrsverbund	Lfd. TZ an Länder, Landesfonds, Landesammern		7.600,00
1/814000-720000	Winterdienst	Kostenbeitr. (Ersätze) f.Leist. /Winterd.		3.300,00

Haushaltskonto	Bezeichnung Ansatz	Bezeichnung Post	Summe Einzahlungen	Summe Auszahlungen
Transferzahlungen von/an Länder, Landesfonds, Landeskammern				
Gesamtsumme Transferzahlungen von/an Länder, Landesfonds, Landeskammern			379.700,00	402.900,00
Summe Kapitaltransfers			26.100,00	2.000,00
Summe Transfers			353.600,00	400.900,00
1/930000-751000	Landesumlage	Laufende Transferzahlungen A.D.Land		20.000,00
Transferzahlungen von/an Gemeinden, Gemeindeverbände, Gemeindefonds				
Gesamtsumme Transferzahlungen von/an Gemeinden, Gemeindeverbände, Gemeindefonds			1.000,00	406.000,00
Summe Kapitaltransfers			0,00	0,00
Summe Transfers			1.000,00	406.000,00
2/813000+862000	Abfallabfuhr	Kostenbeiträge f.ASI v.BAV (Lfd. Tfz.)	1.000,00	
1/000000-752000	Gewählte Gemeindeorgane	Lfd.Transferz.An GV		6.800,00
1/022000-752000	Standesamt	Transfers an Gemeinden, Gemeindeverbände (ohne marktbestimmte Tätigkeit) und Gemeindefonds		3.000,00
1/211000-720700	Volksschule	Kostenbeiträge (Kostenersätze) für Leist		7.100,00
1/212000-720700	Hauptschulen (Neue Mittelschulen)	Kostenbeitr.(Kostenersätze) für Leist.		65.300,00
1/320000-720700	Ausbildung in Musik u. darst. Kunst	Kostenbeitr. (Ers.) für Leist. (MusSchul)		2.400,00
1/419000-752000	Sonstige Einrichtungen und Maßnahmen	Laufende Transferzahlungen a.d.SHV		261.800,00
1/616000-752000	Konkurrenzstraßen	Lfd. TZ an Wegerhaltungsverband		10.000,00
1/813000-752000	Abfallabfuhr	Lfd.Tfz. An Verbände (Abfallw.Btr.)		21.000,00
1/813000-752001	Abfallabfuhr	Lfd.Tfz.an Verbände (Sperrmüll)		5.500,00
1/813000-752002	Abfallabfuhr	Lfd.Tfz.an Verbände (Restmüll-BAV)		12.100,00
1/813000-752004	Abfallabfuhr	Lfd.Tfz.an Verbände (Bioabfall)		11.000,00
Transferzahlungen von/an Sozialversicherungsträger				
Gesamtsumme Transferzahlungen von/an Sozialversicherungsträger			0,00	16.300,00
Summe Kapitaltransfers			0,00	0,00
Summe Transfers			0,00	16.300,00
1/000000-753000	Gewählte Gemeindeorgane	Lfd.Tfz. An SV-Träger (Mandatare)		3.500,00
1/000000-753100	Gewählte Gemeindeorgane	Lfd. TZ an SVA(Penionsb BGM)		12.800,00
Transferzahlungen von/an sonst. Träger des öffentlichen Rechts				
Gesamtsumme Transferzahlungen von/an sonst. Träger des öffentlichen Rechts			0,00	200,00
Summe Kapitaltransfers			0,00	0,00
Summe Transfers			0,00	200,00
1/170000-754000	Allgemeine Angelegenheiten	Lfd.Tfz.an sonst.Träger öff.R.(KHD- Beitr		200,00
Gesamtsumme			771.800,00	825.400,00

4. ENTWURF


Nachweis über Haushaltsrücklagen und
Zahlungsmittelreserven (Anlage 6b)



Haushaltsrücklagen			Rücklagenstand	Zuweisungen	Entnahmen	Rücklagenstand	Zahlungsmittelreserven		
Nr.	Verwendungszweck	Ansatz	31.12.2025			31.12.2026	31.12.2025	31.12.2026	Konto-/Sparbuchnummer
8/9990934/00001	Verkehrsflächenbeiträge	612000	0,00	0,00	0,00	0,00	0,00	ZW 10 294002 AT12 3445 0000 3332 5838	
8/9990934/00002	AB (ROG) Verkehr	612000	0,00	0,00	0,00	0,00	0,00	ZW 11 294003 AT14 3445 0000 3332 4153	
8/9990934/00003	AB (ROG) Kanal und Erweiterungsrücklage Kanal	851000	0,00	0,00	0,00	0,00	0,00	ZW 9 294001 AT04 3445 0000 3332 3460	
8/9990934/00005	Instandhaltungsrücklage Kanal (Betriebsüberschuss)	851000	0,00	0,00	0,00	0,00			
8/9990934/00006	Allgemeine Kanalrücklage	851000	0,00	0,00	0,00	0,00			
Zweckgebundene Haushaltsrücklagen			0,00	0,00	0,00	0,00	0,00	0,00	
8/9990935/00001	Ansparmittel	912000	0,00	0,00	0,00	0,00	0,00	ZW 12 295001 AT33 3445 0800 0331 0067	
8/9990935/00005	Bundemittelnrücklage aus KIG 2020, 2023, 2025	945001	15.700,00	0,00	15.700,00	0,00			
8/9990935/00006	Allgemeine Straßenrücklage	612000	0,00	0,00	0,00	0,00			
8/9990935/00007	HAF Verteilvorgang 2	940005	0,00	10.800,00	0,00	10.800,00			
8/9990935/00008	Sonder BZ 2025	946000	61.800,00	0,00	61.800,00	0,00			
8/9990935/00009	EGT Überschuss 2025	981000	0,00	0,00	0,00	0,00			
Allgemeine Haushaltsrücklagen			77.500,00	10.800,00	77.500,00	10.800,00	0,00	0,00	
Gesamtsummen			77.500,00	10.800,00	77.500,00	10.800,00	0,00	0,00	

4. ENTWURF

Einzelnachweis über Finanzschulden und Schuldendienst
(Anlage 6c)



Darlehen	Ansatz	Staat	Laufzeit	Darlehenshöhe	Buchwert	Zugang	Tilgung	Zinsen	Summe	Schuldendienst-	Buchwert	Netto
Darlehensgeber				Gesamt	31.12.2025				Schuldendienst	ersätze	31.12.2026	Schuldendienst
Verwendung		Währung/Zinssatz										
Aktenzahl		Zinsindikator										

1. Darlehen für Investitionszwecke

1.1. ... von Trägern des öffentlichen Rechts

1.1.1. ... von Bund, Bundesfonds, Bundeskammern

1.1.2. ... von Ländern, Landesfonds, Landeskammern

100255/71005	851000	AT	2022 - 2032	40.000,00	0,00	40.000,00	0,00	0,00	0,00	0,00	40.000,00	0,00
Land OÖ - Amt der Oö. Landesregierung												
Landesdarlehen Kanalbau (Wippenhamer-Str.)												
EUR/0,000%												
Fixzins												

100255/71006	851000	AT	2022 - 2032	10.000,00	0,00	10.000,00	0,00	0,00	0,00	0,00	10.000,00	0,00
Land OÖ - Amt der Oö. Landesregierung												
Landesdarlehen Kanalbau (Sonnenweg)												
EUR/0,000%												
Fixzins												

100255/71007	850001	AT	2025 - 2050	419.000,00	419.000,00	0,00	0,00	0,00	0,00	0,00	419.000,00	0,00
Land OÖ - Amt der Oö. Landesregierung												
Landesdarlehen												
Trinkwasserversorgungskonzept												
EUR/0,000%												

1.1.3. ... von Gemeinden, Gemeindeverbänden, Gemeindefonds

1.1.4. ... von Sozialversicherungsträgern

1.1.5. ... von sonstigen Trägern des öffentlichen Rechts

1.2. ... von Beteiligungen der Gebietskörperschaft (ohne Finanzunternehmungen)

1.3. ... von Unternehmen (ohne Beteiligungen und ohne Finanzunternehmungen)

1.4. ... von Finanzunternehmen

1.4.1. ... von Finanzunternehmen im Inland

10277/2	851000	AT	2022 - 2047	298.700,00	0,00	292.300,00	12.000,00	5.800,00	17.800,00	0,00	280.300,00	17.800,00
Bank XY												
Kanalbau BA 06 (Wippenhamer-Str.)												
EUR/0,000%												
Fixzins												

Voranschlag 2026

Gemeinde Eitzing

Einzelnachweis über Finanzschulden und Schuldendienst (Anlage 6c)

Darlehen Darlehensgeber Verwendung Aktenzahl	Ansatz	Staat	Laufzeit	Darlehenshöhe Gesamt	Buchwert 31.12.2025	Zugang	Tilgung	Zinsen	Summe Schuldendienst	Schuldendienst- ersätze	Buchwert 31.12.2026	Netto Schuldendienst
			Währung/Zinssatz Zinsindikator									
10277/4 Bank XY Kanalbau BA 09 (Sonnenweg)	851000	AT	2025 - 2050	76.400,00	0,00	74.900,00	3.000,00	1.400,00	4.400,00	0,00	71.900,00	4.400,00
			EUR/0,000%									
10277/5 Bank XY Trinkwasserversorgungskonzept	850001	AT	2025 - 2050	1.085.300,00	1.095.300,00	0,00	34.100,00	21.900,00	56.000,00	0,00	1.061.200,00	56.000,00
			EUR/0,000%									
10277/6 Bank XY Straßenbau BA 06 (Wippenhamer- Str.)	612408	AT	2025 - 2050	37.700,00	0,00	37.600,00	2.600,00	1.400,00	4.000,00	0,00	35.000,00	4.000,00
			EUR/0,000%									
10277/7 Bank XY Straßenbau BA 09 (Sonnenweg)	612409	AT	2025 - 2050	60.600,00	0,00	55.400,00	0,00	0,00	0,00	0,00	55.400,00	0,00
			EUR/0,000%									
100004/70010 Sparkasse Ried i.l. Darlehen IB RHB Blumenweg, RHB Blumenweg 0062-005988	632004	AT	2014 - 2034	34.600,00	20.800,00	0,00	2.000,00	700,00	2.700,00	0,00	18.800,00	2.700,00
			EUR/1,250% euribor3m									
100004/70011 Sparkasse Ried i.l. Darlehen IB RHB Hofing, RHB Hofing 0062-005962	632002	AT	2014 - 2029	36.000,00	10.800,00	0,00	2.600,00	400,00	3.000,00	0,00	8.200,00	3.000,00
			EUR/1,250% euribor3m									
100004/70012 Sparkasse Ried i.l. Lehrerwohnhaus Wohnbauförderung 62005970	211000	AT	2016 - 2031	45.000,00	16.500,00	0,00	3.000,00	600,00	3.600,00	0,00	13.500,00	3.600,00
			EUR/1,250% euribor6m									

Voranschlag 2026

Gemeinde Eitzing

Einzelnachweis über Finanzschulden und Schuldendienst (Anlage 6c)

Darlehen Darlehensgeber Verwendung Aktenzahl	Ansatz	Staat	Laufzeit	Darlehenshöhe Gesamt	Buchwert 31.12.2025	Zugang	Tilgung	Zinsen	Summe Schuldendienst	Schuldendienst- ersätze	Buchwert 31.12.2026	Netto Schuldendienst
			Währung/Zinssatz Zinsindikator									
100004/71007 Sparkasse Ried i.l. Kanalbaudarlehen BA02, Kanalbau BA 02 0062-005806	851002	AT	2010 - 2034	150.000,00	61.700,00	0,00	6.000,00	1.900,00	7.900,00	5.600,00	55.700,00	2.300,00
100004/71008 Sparkasse Ried i.l. Kanalbaudarlehen BA 03, Ortskanalisation BA 03 0062-005913	851003	AT	2012 - 2044	100.000,00	65.700,00	0,00	2.600,00	2.100,00	4.700,00	0,00	63.100,00	4.700,00
100062/70009 Raiffeisenbank Eitzing Darlehen IB RHB Erlenweg, RHB Erlenweg 23.351.547	632000	AT	2012 - 2026	26.000,00	2.000,00	0,00	2.000,00	100,00	2.100,00	0,00	0,00	2.100,00
100062/71003 Raiffeisenbank Eitzing Kanalbaudarl.Rhv., Kanalbau, Rhv 23.351.323	851100	AT	2001 - 2027	105.375,61	3.900,00	0,00	2.500,00	200,00	2.700,00	0,00	1.400,00	2.700,00
100062/71004 Raiffeisenbank Eitzing Erricht.Abwasserbeseit.Anlage, Kanalisation BA01 801-23351323	851000	AT	2001 - 2027	148.252,58	11.200,00	0,00	7.000,00	600,00	7.600,00	0,00	4.200,00	7.600,00
100062/71005 Raiffeisenbank Eitzing Bankdarlehen Ortskanalisation, Kanalbau BA03 23.351.331	851000	AT	2002 - 2027	418.700,00	9.500,00	0,00	4.600,00	500,00	5.100,00	0,00	4.900,00	5.100,00
100062/71009 Raiffeisenbank Eitzing Ortskanalisation BA04 Holzhäusl 23.351.703	851000	AT	2019 - 2051	202.000,00	170.500,00	0,00	4.100,00	5.700,00	9.800,00	1.600,00	166.400,00	8.200,00

Darlehen Darlehensgeber Verwendung Aktenzahl	Ansatz	Staat	Laufzeit	Darlehenshöhe Gesamt	Buchwert 31.12.2025	Zugang	Tilgung	Zinsen	Summe Schuldendienst	Schuldendienst- ersätze	Buchwert 31.12.2026	Netto Schuldendienst
			Währung/Zinssatz Zinsindikator									
100062/71010 Raiffeisenbank Eitzing VS-Sanierung 23.351.646	211000	AT	2016 - 2031 EUR/0,980% euribor3m	235.703,00	90.400,00	0,00	15.300,00	3.300,00	18.600,00	0,00	75.100,00	18.600,00
100079/71001 Bawag PSK Kanalbaudarlehen, Ortskanalisation Eitzing 114.9961	851000	AT	2000 - 2027 EUR/0,750% euribor6m	1.271.614,72	94.400,00	0,00	62.500,00	2.300,00	64.800,00	75.100,00	31.900,00	-10.300,00
101695/70014 Allgemeine Sparkasse OÖ. Grundankauf öffentlicher Parkplatz	612406	AT	2020 - 2030 EUR/0,710% euribor3m	22.000,00	10.000,00	0,00	2.200,00	300,00	2.500,00	0,00	7.800,00	2.500,00
101695/70015 Allgemeine Sparkasse OÖ. RW-Kanal Sternau Ost (BA 06)	851010	AT	2021 - 2041 EUR/0,500% euribor6m	126.000,00	102.800,00	0,00	5.100,00	3.300,00	8.400,00	0,00	97.700,00	8.400,00
1.4.2. ... von Finanzunternehmen im Ausland												
1.5. ... von Sonstigen												
Zwischensumme					2.184.500,00	510.200,00	173.200,00	52.500,00	225.700,00	82.300,00	2.521.500,00	143.400,00

2. Finanzschulden für den laufenden Aufwand

2.1. ... von Trägern des öffentlichen Rechts

2.1.1. ... von Bund, Bundesfonds, Bundeskammern

2.1.2. ... von Ländern, Landesfonds, Landeskammern

2.1.3. ... von Gemeinden, Gemeindeverbänden, Gemeindefonds

2.1.4. ... von Sozialversicherungsträgern

2.1.5. ... von sonstigen Trägern des öffentlichen Rechts

2.2. ... von Beteiligungen der Gebietskörperschaft (ohne Finanzunternehmungen)

Darlehen	Ansatz	Staat	Laufzeit	Darlehenshöhe	Buchwert	Zugang	Tilgung	Zinsen	Summe	Schuldendienst-	Buchwert	Netto
Darlehensgeber				Gesamt	31.12.2025				Schuldendienst	ersätze	31.12.2026	Schuldendienst
Verwendung		Währung/Zinssatz										
Aktenzahl		Zinsindikator										
2.3. ... von Unternehmen (ohne Beteiligungen und ohne Finanzunternehmungen)												
2.4. ... von Finanzunternehmen												
2.4.1. ... von Finanzunternehmen im Inland												
2.4.2. ... von Finanzunternehmen im Ausland												
2.5. ... von Sonstigen												
Zwischensumme					0,00	0,00	0,00	0,00	0,00	0,00	0,00	0,00
SUMME (1 und 2)					2.184.500,00	510.200,00	173.200,00	52.500,00	225.700,00	82.300,00	2.521.500,00	143.400,00
Davon ohne Quasi-KG *)					150.500,00	93.000,00	29.700,00	6.800,00	36.500,00	0,00	213.800,00	36.500,00
Davon Quasi-KG *)					2.034.000,00	417.200,00	143.500,00	45.700,00	189.200,00	82.300,00	2.307.700,00	106.900,00

*) Quasi-Kapitalgesellschaften außerhalb des Sektors Staat gemäß ESVG (Ansatz 85-86).

Nachweis über haushaltsinterne Vergütungen (Anlage 6f)

Gruppenebene		Erträge	Aufwendungen
0	Vertretungskörper und allgemeine Verwaltung	30.600,00	20.800,00
1	Öffentliche Ordnung und Sicherheit	0,00	0,00
2	Unterricht, Erziehung, Sport und Wissenschaft	0,00	23.500,00
3	Kunst, Kultur und Kultus	0,00	0,00
4	Soziale Wohlfahrt und Wohnbauförderung	0,00	0,00
5	Gesundheit	0,00	0,00
6	Straßen- und Wasserbau, Verkehr	92.900,00	32.800,00
7	Wirtschaftsförderung	0,00	0,00
8	Dienstleistungen	0,00	46.400,00
9	Finanzwirtschaft	0,00	0,00
Summe		123.500,00	123.500,00

4. ENTWURF

Haftungsnachweis (Anlage 6r)



Teil A - Haftungspositionen relevant iSd Art. 15a Vereinbarung HOG

Bezeichnung der/des Haftungsnehmerin/s oder einer Gruppe gleichartiger Haftungen	Haftungsrahmen	Stand 31.12.2025	Zugänge (+)	Abgänge (-)	Stand 31.12.2026	davon Umklassifizierungen
Untergruppe 1 - Haftungen für Kredit- und Finanzinstitute						
RHV-Mittlere Antiesen - RHV-Sanierung Verbandskanal BA 12	33.950,00	34.000,00	0,00	0,00	34.000,00	
Zwischensumme - Untergruppe 1	33.950,00	34.000,00	0,00	0,00	34.000,00	
Untergruppe 2 - Grundbücherlich besicherte Haftungen von Wohnbau-Darlehen						
Zwischensumme - Untergruppe 2	0,00	0,00	0,00	0,00	0,00	
Untergruppe 3 - Sonstige Wirtschaftshaftungen						
RHV-Mittlere Antiesen - Kanalisation-BA05 Antr.9500198	35.569,36	900,00	0,00	0,00	900,00	
RHV-Mittlere Antiesen - Bürgschaft RHV. BA 06 GR.Beschl.15.01.1999	180.984,43	13.000,00	0,00	15.000,00	-2.000,00	
RHV-Mittlere Antiesen - Verbandskläranlage-BA 02 Verbandskläranlage	69.954,39	200,00	0,00	200,00	0,00	
RHV-Mittlere Antiesen - RHV - Verbandskanäle BA 01	21.471,12	0,00	0,00	0,00	0,00	
RHV-Mittlere Antiesen - RHV-Verbandskanäle BA 02	32.195,01	100,00	0,00	100,00	0,00	
RHV-Mittlere Antiesen - RHV-Verbandskanal BA 09 Darl.Aufn.noch n.abgeschl.-Vor	0,00	5.100,00	0,00	500,00	4.600,00	
RHV-Mittlere Antiesen - Verb.Kläral.-Schlamm-silo-BA08	6.272,75	1.800,00	0,00	300,00	1.500,00	
RHV-Mittlere Antiesen - RHV-Verbandskanal BA10	3.696,00	1.400,00	0,00	200,00	1.200,00	
RHV-Mittlere Antiesen - RHV-Verbandskanal BA 11 und BA 12	0,00	0,00	0,00	0,00	0,00	
Zwischensumme - Untergruppe 3	350.143,06	22.500,00	0,00	16.300,00	6.200,00	
Summe A1	384.093,06	56.500,00	0,00	16.300,00	40.200,00	
Haftung der staatlichen, außerbudgetären Einheiten gem. ESVG iSd Art. 15a Vereinbarung HOG						
Untergruppe 1 - Haftungen für Kredit- und Finanzinstitute						
Zwischensumme - Untergruppe 1	0,00	0,00	0,00	0,00	0,00	
Untergruppe 2 - Grundbücherlich besicherte Haftungen von Wohnbau-Darlehen						
Zwischensumme - Untergruppe 2	0,00	0,00	0,00	0,00	0,00	
Untergruppe 3 - Sonstige Wirtschaftshaftungen						
Zwischensumme - Untergruppe 3	0,00	0,00	0,00	0,00	0,00	
Summe A2	0,00	0,00	0,00	0,00	0,00	
Gesamtsumme A (= Summe A1 + Summe A2)	384.093,06	56.500,00	0,00	16.300,00	40.200,00	

Teil B - Haftungspositionen nicht relevant iSd Art. 15a Vereinbarung HOG

Bezeichnung der/des Haftungsnehmerin/s oder einer Gruppe gleichartiger Haftungen	Haftungsrahmen	Stand 31.12.2025	Zugänge (+)	Abgänge (-)	Stand 31.12.2026	davon Umklassifizierungen
Untergruppe 1 - Haftungen für Kredit- und Finanzinstitute						
Zwischensumme - Untergruppe 1	0,00	0,00	0,00	0,00	0,00	
Untergruppe 2 - Grundbücherlich besicherte Haftungen von Wohnbau-Darlehen						
Zwischensumme - Untergruppe 2	0,00	0,00	0,00	0,00	0,00	
Untergruppe 3 - Sonstige Wirtschaftshaftungen						
Zwischensumme - Untergruppe 3	0,00	0,00	0,00	0,00	0,00	
Gesamtsumme B	0,00	0,00	0,00	0,00	0,00	

4. ENTWURF

Rückstellungsspiegel (Anlage 6q)



Rückstellung	Stand 31.12.2025	Dotierungen (+)	Auflösung inkl. Verbrauch (-)	Stand 31.12.2026
Kurzfristig	20.900,00	0,00	0,00	20.900,00
Rückstellungen für Prozesskosten	0,00	0,00	0,00	0,00
Rückstellungen für nicht konsumierte Urlaube	20.900,00	0,00	0,00	20.900,00
Rückstellungen für ausstehende Rechnungen	0,00	0,00	0,00	0,00
Sonstige kurzfristige Rückstellungen	0,00	0,00	0,00	0,00
Langfristig	127.300,00	5.800,00	0,00	133.100,00
Rückstellungen für Abfertigungen	61.700,00	2.500,00	0,00	64.200,00
Rückstellungen für Jubiläumszuwendungen	65.600,00	3.300,00	0,00	68.900,00
Rückstellungen für Haftungen	0,00	0,00	0,00	0,00
Rückstellungen für Sanierung von Altlasten	0,00	0,00	0,00	0,00
Rückstellungen für Pensionen (Säule I)	0,00	0,00	0,00	0,00
Sonstige langfristige Rückstellungen	0,00	0,00	0,00	0,00
Gesamtsumme	148.200,00	5.800,00	0,00	154.000,00

Nachweis über Investitionszuschüsse (Kapitaltransfers)

Gruppe	Abschnitt	Ansatz	Kapitaltransfers von Bund, Bundesfonds und Bundeskammern 300000 - 300999	Kapitaltransfers von Ländern (LZ) 301000 - 301099	Kapitaltransfers von Ländern (BZ) 301100 - 301199	Kapitaltransfers von Gemeinden, Gde.verb. u. Gemeindefonds 302000 - 302999	Kapitaltransfers von priv. Organisat. ohne Erwerbszw. und ander....	Kapitaltransfers von priv. Haushalten (Interessentenbeitr.) 307100 - 307199	Kapitaltransfers von priv. Haushalten (AufschlieBungsbeitr.) 307200 - 307299	Kapitaltransfers von priv. Haushalten (Infrastrukturkostenb.) 307300 - 307399	Kapitaltransfers aus Gemeinde-Bedarfs-zuweisungsmittel 871000 - 871999	Gesamtsumme
0	01	016001 Digitaler Wandel	3.000									3.000
		Summe Gruppe 0	3.000									3.000
2	26	262002 Sanierung Asphaltstockbahnen	0	15.400	10.700		5.500					31.600
		Summe Gruppe 2	0	15.400	10.700		5.500					31.600
6	61	612407 Straßenbau Allgemein	46.700	0	25.000			4.000	500			76.200
		612408 Straßenerschließung Wippenhamer-Straße		40.000	0			0	0	201.100		241.100
		612409 Straßenerschließung Sonnenweg		0	0				0	5.200		5.200
		612550 Projektfonds Straßenbau 612550									25.000	25.000
		616199 WEV-Jahresbauprogramm			20.000	0						20.000
		Summe Gruppe 6	46.700	40.000	45.000	0		4.000	500	206.300	25.000	367.500
7	75	759101 Sonstige Energieträger	3.000									3.000
		Summe Gruppe 7	3.000									3.000
8	84	840100 Grundstückskauf "Am Steingarten"	7.000									7.000
	85	851000 Abwasserbeseitigung	30.000									30.000
		851007 Kanalbau Wippenhamer-Str. (BA 06)	0					25.000	2.500			27.500
		851008 Kanalbau Sonnenweg (BA 07)	0					11.500	0			11.500
		Summe Gruppe 8	37.000					36.500	2.500			76.000
9	94	940005 HAF Verteilvorgang 2									23.000	23.000
		Summe Gruppe 9									23.000	23.000
		Summe gesamt	89.700	55.400	55.700	0	5.500	40.500	3.000	206.300	48.000	504.100

4. ENTWURF

Nachweis über die Leistungen für Personal



Gruppe	Abschnitt	Ansatz	Vertragsbedienstete der Verwaltung 510000 - 510999	Vertragsbedienstete in handw. Verwendung 511000 - 511999	Nicht ganzjährig besch. Angestellte 522000 - 522999	Nicht ganzjährig besch. Arbeiter 523000 - 523999	Sonstige Aufwandsentschädigungen 563000 - 563999	Mehreinstellungsvergütungen 565000 - 565999	Zuwend. aus Anlass von Dienstjubiläen 566000 - 566999	Belohnungen, Geldaushilfen und Leistungsprämien 567000 - 567999	Sonstige Nebengebühren 569000 - 569999	Dienstgeberbeiträge zum FBAF 580000 - 580999	Sonst. Dienstgeberbeitr. zur sozialen Sicherheit 582000 - 582999	Freiwillige Sozialleistungen 590000 - 590999
0	01	010000 Zentralamt	128.700	9.800			1.300	900	0	0	300	5.300	30.900	700
	02	022000 Standesamt					300					0	100	
	Summe Gruppe 0		128.700	9.800			1.600	900	0	0	300	5.300	31.000	700
2	21	211000 Volksschule		7.000	0	0		0				300	1.600	100
	24	240000 Kindergärten	257.000	22.900		0		300	0		200	6.700	57.100	600
		240700 Kindergartentransport/Busbegleitung		4.900										
Summe Gruppe 2		257.000	34.800	0	0		300	0		200	7.000	58.700	700	
6	61	617000 Bauhöfe		53.400		0		800				2.000	12.300	0
	Summe Gruppe 6			53.400		0		800				2.000	12.300	0
Summe gesamt			385.700	98.000	0	0	1.600	2.000	0	0	500	14.300	102.000	1.400

Gruppe	Abschnitt	Ansatz	Gesamtsumme
0	01	010000 Zentralamt	177.900
	02	022000 Standesamt	400
	Summe Gruppe 0		178.300
2	21	211000 Volksschule	9.000
	24	240000 Kindergärten	344.800
		240700 Kindergartentransport/Busbegleitung	4.900
	Summe Gruppe 2		358.700
6	61	617000 Bauhöfe	68.500
	Summe Gruppe 6		68.500
Summe gesamt			605.500

4. ENTWURF

Nachweis über die gegenseitige
Deckungsfähigkeit (Finanzierungshaushalt)



Haushaltskonto	Bezeichnung Ansatz	Bezeichnung Post	Einnahmen	Ausgaben
Härteausgleich Bereich 12				
1/010000-042000	Zentralamt	Amtsausstattung	0,00	6.000,00
1/010000-400000	Zentralamt	Geringw.Wirtschaftsg.D.AV.	0,00	1.300,00
1/010000-400100	Zentralamt	Materialien	0,00	1.200,00
1/010000-454000	Zentralamt	Reinigungsmittel	0,00	500,00
1/010000-456000	Zentralamt	Schreib-,Zeichen-U.Sonst. Bueromittel	0,00	3.000,00
1/010000-457000	Zentralamt	Druckwerke	0,00	3.000,00
1/010000-614000	Zentralamt	Instandhaltung von Gebaeuden	0,00	2.500,00
1/010000-618000	Zentralamt	Instandhaltung von Sonst. Anlagen	0,00	1.800,00
1/010000-630000	Zentralamt	Postdienste(Porto)	0,00	2.000,00
1/010000-631000	Zentralamt	Telekommunikationsdienste	0,00	5.000,00
1/131000-413000	Bau- und Feuerpolizei	Handelswaren(Haus-Nr.Tafeln)	0,00	200,00
1/211000-042000	Volksschule	Betriebsausstattung	0,00	2.000,00
1/211000-400000	Volksschule	Geringwertige Wirtschaftsg.D.AV.	0,00	2.000,00
1/211000-400100	Volksschule	Materialien	0,00	1.000,00
1/211000-454000	Volksschule	Reinigungsmittel	0,00	1.000,00
1/211000-456000	Volksschule	Schreib-,Zeichen-U.Sonst. Bueromittel	0,00	500,00
1/211000-457000	Volksschule	Druckwerke	0,00	800,00
1/211000-614000	Volksschule	Instandhaltung von Gebaeuden	0,00	1.500,00
1/211000-616000	Volksschule	Instandh.V.Maschinen u.Masch. Anlagen	0,00	300,00
1/211000-618000	Volksschule	Instandhaltung von Sonst. Anlagen	0,00	1.500,00
1/211000-618001	Volksschule	Energie- und Warmwassereinsparung Heizung	0,00	5.000,00
1/211000-631000	Volksschule	Telekommunikationsdienste	0,00	2.600,00
1/240000-010000	Kindergärten	Vordach	0,00	8.000,00
1/240000-042000	Kindergärten	Betriebsausstattung (KG.)	0,00	1.500,00
1/240000-400000	Kindergärten	Geringw.Wirtschaftsg.des Anlageverm,	0,00	1.000,00
1/240000-400100	Kindergärten	Materialien	0,00	1.500,00
1/240000-454000	Kindergärten	Reinigungsmittel	0,00	1.200,00
1/240000-456000	Kindergärten	Schreib-, Zeichen- und sonst. Büromittel	0,00	1.000,00
1/240000-457000	Kindergärten	Druckwerke	0,00	500,00
1/240000-614000	Kindergärten	Instandhaltung von Gebaeuden	0,00	700,00
1/240000-618000	Kindergärten	Instandhaltung von Sonst. Anlagen	0,00	2.000,00
1/240000-631000	Kindergärten	Telekommunikation KG.	0,00	700,00
1/262000-614000	Sportplätze	Instandh.V.Geb.U.Anl., Sportanl.	0,00	500,00
1/322000-614000	Maßnahmen zur Förderung der Musikpflege	Instandhaltung von Gebäuden Musik(40%)	0,00	200,00
1/322000-616000	Maßnahmen zur Förderung der Musikpflege	Instandh v Maschinen u masch Anl Musik	0,00	200,00
1/322000-631000	Maßnahmen zur Förderung der Musikpflege	Telekommunikationsdienste- Musik	0,00	400,00
1/363000-613000	Altstadterhaltung und Ortsbildpflege	Instandhaltg. v. sonst. Grundstückseinr.	0,00	300,00
1/612000-400000	Gemeindestraßen	Geringw.Wirtschaftsg.d.Anl.V.	0,00	1.000,00

Haushaltskonto	Bezeichnung Ansatz	Bezeichnung Post	Einnahmen	Ausgaben
Härteausgleich Bereich 12				
1/612000-611000	Gemeindestraßen	Instandhaltung von Strassenbauten	0,00	15.000,00
1/617000-010000	Bauhöfe	Sanierung Mehrzweckgebäude - Tor	0,00	4.000,00
1/617000-010001	Bauhöfe	Sanierung Mehrzweckgebäude - Eingangstür	0,00	3.000,00
1/617000-020000	Bauhöfe	Maschinenu.masch. Anlagen(Anschaffung)	0,00	1.000,00
1/617000-400000	Bauhöfe	GW.WG.d.Anl.Verm.	0,00	4.000,00
1/617000-400100	Bauhöfe	Materialien	0,00	2.000,00
1/617000-452000	Bauhöfe	Treibstoffe-Bauhof	0,00	1.800,00
1/617000-614000	Bauhöfe	Instandh. v Gebäuden Bauhof/ASI (20%)	0,00	100,00
1/617000-616000	Bauhöfe	Instandh.Maschinen	0,00	4.000,00
1/617000-631000	Bauhöfe	Telekommunikationsdienste Bauhof	0,00	200,00
1/632000-613000	Wasserwehre und Schleusen	Instandh. der Hochwasserschutzanlagen	0,00	500,00
1/640000-400000	Einrichtungen u.Maßn.n.d.STVO	Geringwertige Wirtschaftsgüter (GWG)	0,00	200,00
1/812000-459000	WC-Anlagen	Sonstige Verbrauchsgüter	0,00	100,00
1/815000-400100	Park- und Gartenanlagen, Kinderspielpl.	Materialien	0,00	100,00
1/815000-619000	Park- und Gartenanlagen, Kinderspielpl.	Instandhaltung von Sonderanlagen	0,00	700,00
1/816000-619000	Öffentliche Beleuchtung und Uhren	Instandhaltung von Sonderanlagen	0,00	300,00
1/817000-614000	Friedhöfe und Einsegnungshallen	Instandhaltung von Gebaeuden	0,00	100,00
1/846000-614000	Wohn- und Geschäftsgebäude	Instandhaltung von Gebäuden und Bauten	0,00	500,00
1/846100-614000	Geschäftsgebäude (ehem. Raika)	Instandhaltung von Gebäuden und Bauten	0,00	500,00
Summe Härteausgleich Bereich 12			0,00	103.500,00
Gesamtsumme			0,00	103.500,00

Seite	Inhalt
2	Ergebnis der laufenden Geschäftstätigkeit
4	Nachweis über das nachhaltige Haushaltsgleichgewicht
6	Ergebnishaushalt Gesamt 1. und 2. Ebene (Anlage 1a) - interne Vergütungen enthalten
9	Finanzierungshaushalt Gesamt 1. und 2. Ebene (Anlage 1b) - interne Vergütungen enthalten
14	Ergebnishaushalt Bereichsbudget 1. und 2. Ebene (Anlage 1a)
35	Finanzierungshaushalt Bereichsbudget 1. und 2. Ebene (Anlage 1b)
76	Ergebnis- und Finanzierungsvoranschlag Detailnachweis
143	Nachweis der Investitionstätigkeit
170	Dienstpostenplan (Stellenplan)
173	Querschnitt (Anlage 5b)
176	Nachweis über Transferzahlungen (Anlage 6a)
179	Nachweis über Haushaltsrücklagen und Zahlungsmittelreserven (Anlage 6b)
181	Einzelnachweis über Finanzschulden und Schuldendienst (Anlage 6c)
187	Nachweis über haushaltsinterne Vergütungen (Anlage 6f)
189	Haftungsnachweis (Anlage 6r)
192	Rückstellungsspiegel (Anlage 6q)
194	Nachweis über Investitionszuschüsse (Kapitaltransfers)
196	Nachweis über die Leistungen für Personal
199	Nachweis über die gegenseitige Deckungsfähigkeit (Finanzierungshaushalt)