



Gemeinde Eitzing
Voranschlag 2023

Informationen gem. § 8 Abs. 4 Oö. GHO (Einwohneranzahl)



41205
Gemeinde Eitzing

Informationen gemäß §8 Abs. 4 OÖ. Gemeindehaushaltsordnung:

Einwohnerzahl

A) nach dem Stichtag der letzten Gemeinderatswahl 2021 (6.7.2021)		904 Einwohner
B) nach Registerzählung	per 31.10.2021	885 Einwohner

Vorbericht gem. § 10 Oö. GHO

Gemeinde Eitzing

VORBERICHT

zum Voranschlag 2023

gemäß § 10 Oö. Gemeindehaushaltsordnung (Oö. GHO)

1. Voraussichtliche Entwicklung der liquiden Mittel, wobei die Zahlungsmittelreserven gesondert anzuführen sind.

1.1. Liquide Mittel

Einzahlungen der voranschlagswirksamen Gebarung: (SU31 + SU33 + SU35)	€	2.362.200
Auszahlungen der voranschlagswirksamen Gebarung: (SU32 + SU34 + SU36)	€	2.583.000
Saldo 5 (Geldfluss der voranschlagswirksamen Gebarung):	-€	220.800

Die Ein- und Auszahlungen der voranschlagswirksamen Gebarung sind ausgeglichen bzw. ergeben einen positiven Saldo.

Der Finanzierungsvoranschlag zeigt, dass die Höhe der Auszahlungen die Höhe der Einzahlungen überschreitet und sich dadurch die liquiden Mittel um € 220.800,- verringern werden. Die finanzielle Ausgeglichenheit bleibt jedoch gegeben, da ein entsprechender Kassenkredit sowie eine Allg. Rücklage zur Verfügung steht.

Die Gründe für die Verringerung der liquiden Mittel liegen hauptsächlich an den wirtschaftlichen Folgewirkungen der COVID-19 Pandemie aber auch an den später einlangenden Finanzierungsmitteln bei diversen investiven Einzelmaßnahmen (Straßenerschließungen, Kanalbauabschnitte). Als geplante Maßnahme zur Gegensteuerung dieser Entwicklung kann die Fortführung der bereits bestehenden Konsolidierungsmaßnahmen angeführt werden. Die investiven Einzelmaßnahmen sind in ihrer Gesamtheit ausfinanziert.

1.2 Zahlungsmittelreserven und Rücklagen

Zum Zeitpunkt der VA-Erstellung stehen der Gemeinde Eitzing für das Haushaltsjahr 2023 voraussichtlich folgende nicht verplante Zahlungsmittelreserven zur Verfügung:

	Rücklagenstand 01.01.2023	Zahlungsmittelreserve
allgemeine Haushaltsrücklagen	€ 169.300,--	€ 169.309,37
gesetzlich zweckgebundene Haushaltsrücklagen	€ 0,--	€ 0,--
Summe	€ 169.300,--	€ 169.309,37
Differenz zwischen Rücklagen und Zahlungsmittelreserven	€ 9,37	

Es werden keine Zahlungsmittelreserven als innere Darlehen verwendet.

2. Voraussichtlicher Bedarf an Kassenkrediten

Die maximale Höhe des Kassenkredits beträgt gemäß § 83 Oö. Gemeindeordnung 1990 i.V.m. §1 Abs. 1 OÖ. Kassenkredit-Anhebungsverordnung (ein Viertel bzw. bis zu 33,3% der Einzahlungen der laufenden Geschäftstätigkeit): € 468.475,-- bzw. € 624.633,--

Der Gemeinderat hat in seiner Sitzung am 15.12.2022 einen Kassenkreditvertrag im Rahmen von € 300.000,-- abgeschlossen.

3. Entwicklung des Ergebnisses der laufenden Geschäftstätigkeit sowie Entwicklung des nachhaltigen Haushaltsgleichgewichts

3.1. Ergebnis der laufenden Geschäftstätigkeit

Ergebnis der laufenden Geschäftstätigkeit	RA 2021	VA 2022	VA 2023
Einzahlungen:	1.686.415,18 €	1.710.100 €	1.873.900 €
Auszahlungen:	1.646.423,57 €	1.710.100 €	1.873.900 €
Saldo:	39.991,61 €	- €	- €

Der Haushaltsausgleich 2022 gilt somit als erreicht – es müssen keine (Fremd)Mittel in Anspruch genommen werden.

3.2. Entwicklung des nachhaltigen Haushaltsgleichgewichts

- Nachhaltiges Haushaltsgleichgewicht wird erreicht.
- Nachhaltiges Haushaltsgleichgewicht wird nicht erreicht, weil AfA-Belastung verrechnungstechnisch nicht ausgeglichen werden kann.

geplante Gegenmaßnahmen: keine erforderlich

4. Voraussichtliche Entwicklung des Nettoergebnisses vor Entnahme von bzw. Zuweisung an Haushaltsrücklagen (SA0)

Das Nettoergebnis wird wesentlich durch die ergebniswirksamen Erträge und Aufwendungen beeinflusst. Diese betreffen insbesondere die Abschreibungen (€ 334.000,--), die geplanten Erträge aus der Auflösung von Investitionszuschüssen (€ 261.500,--) und die geplante Dotierung bzw. Auflösung von Rückstellungen (+ € 10.000).

	VA 2022	VA 2023	Plan 2024	Plan 2025	Plan 2026	Plan 2027
Summe Erträge (MVAG-Code 21)	1.934.100 €	2.119.800 €	2.213.800 €	2.252.800 €	2.327.000 €	2.320.200 €
Summe Aufwände (MVAG-Code 22)	1.904.000 €	2.094.000 €	2.123.200 €	2.134.200 €	2.181.600 €	2.205.800 €
Nettoergebnis (Saldo 0)	30.100 €	25.800 €	90.600 €	118.600 €	145.400 €	114.400 €
Entnahme von Haushaltsrücklagen (MVAG-Code 230)	79.200 €	93.700 €				
Zuweisung zu Haushaltsrücklagen (MVAG-Code 240)	- €			- 40.000 €	- 40.000 €	- 30.000 €
Nettoergebnis (Saldo 00)	109.300 €	119.500 €	90.600 €	78.600 €	105.400 €	84.400 €

5. Voraussichtliche Entwicklung der langfristigen Finanzschulden und Verbindlichkeiten

5.1. Geplante Neuaufnahme von langfristigen Finanzschulden

Es ist geplant zusätzliche Darlehen im laufenden Haushaltsjahr für folgende investive Einzelvorhaben aufzunehmen:

Investives Einzelvorhaben	Darlehenshöhe
Beleuchtungsausbau - Bankdarlehen	€ 150.000,--
Grundstückskauf „Am Steingarten“	€ 50.000,--

5.2. Voraussichtliche Entwicklung von langfristigen Finanzschulden und Verbindlichkeiten

Die Finanzschulden und Verbindlichkeiten aus Darlehen und Finanzierungsleasing werden laufend getilgt. In nachstehender Tabelle sind die geplanten summierten Auszahlungen für Finanzschulden und Verbindlichkeiten (inkl. Leasing) dargestellt.

Gesamtsumme (SU 361)	VA 2022	VA 2023	Plan 2024	Plan 2025	Plan 2026	Plan 2027
Gesamtsumme (SU361)	124.000 €	122.600 €	145.600 €	146.000 €	148.900 €	111.500 €

Es ist geplant im Haushaltsjahr 2023 keine vorzeitigen Tilgungen (= Sondertilgungen) vorzunehmen.

6. Die voraussichtlichen Auswirkungen aus investiven Einzelvorhaben (Erträge, Betriebskosten, Personalaufwand, Finanzierungskosten udgl.):

Die geplanten Auswirkungen aus begonnenen und voraussichtlich im Haushaltsjahr 2023 fertiggestellten investiven Einzelvorhaben auf die operative Gebarung werden in folgender Tabelle zusammengefasst dargestellt:

Investives Einzelvorhaben	Ergebnishaushalt		Finanzierungshaushalt	
	jährl. Erträge	jährl. Aufwände	jährl. Einnahmen	jährl. Ausgaben
Geschäftsgebäude	€ 5.000,--	€ 10.000,--	€ 5.000,--	€ 10.000,--
	€	€	€	€
Summe	€ 5.000,--	€10.000,--	€ 5.000,--	€10.000,--

7. Beschreibung wesentlicher Auswirkungen aus Entscheidungen vergangener Haushaltsjahre, welche erst im Zeitraum der Veranschlagung und Finanzplanung wirksam werden, soweit sie nicht bereits Bestandteil der Z1 bis 6 sind:

Sämtliche finanzielle Auswirkungen sind in den Ziffern 1 bis 6 enthalten.

8. Beschreibung sich abzeichnender Entwicklungen (Verbesserungen, Belastungen), die sich in den folgenden Haushaltsjahren auf den Gemeindehaushalt auswirken können, wobei diese möglichst auch wertmäßig abzugrenzen sind – zudem sind Möglichkeiten zur Abfederung allfälliger negativer Auswirkungen aufzulegen:

Zur Entlastung des Haushaltsergebnisses wird dazu beitragen, dass in den kommenden Finanzjahren folgende Darlehen auslaufen:

Projekt	Jährlicher Schuldendienst	Ablauf mit Ende
Löschfahrzeug	€ 4.600,--	2025

9. Änderungen im Dienstpostenplan und ihre finanziellen Auswirkungen:

Die aktuelle aufsichtsbehördliche Genehmigung stammt mit Schreiben vom 29.6.2020 (IKD-2017-260991/12-Ke):

Für das Jahr 2023 werden folgende – nicht genehmigungspflichtige – Änderung im Dienstpostenplan vorgenommen:

Auflassung aller Bewertungen im Gehaltsschema „alt“ der allgemeinen Verwaltung.

PE	DP Bew. NEU	DP Bew. Alt
1,00	GD 12.1	-
1,00	GD 17.5	-
0,375	GD 20.3	-

10. Nachweise gemäß §8 OÖ. Gemeindehaushaltsordnung:

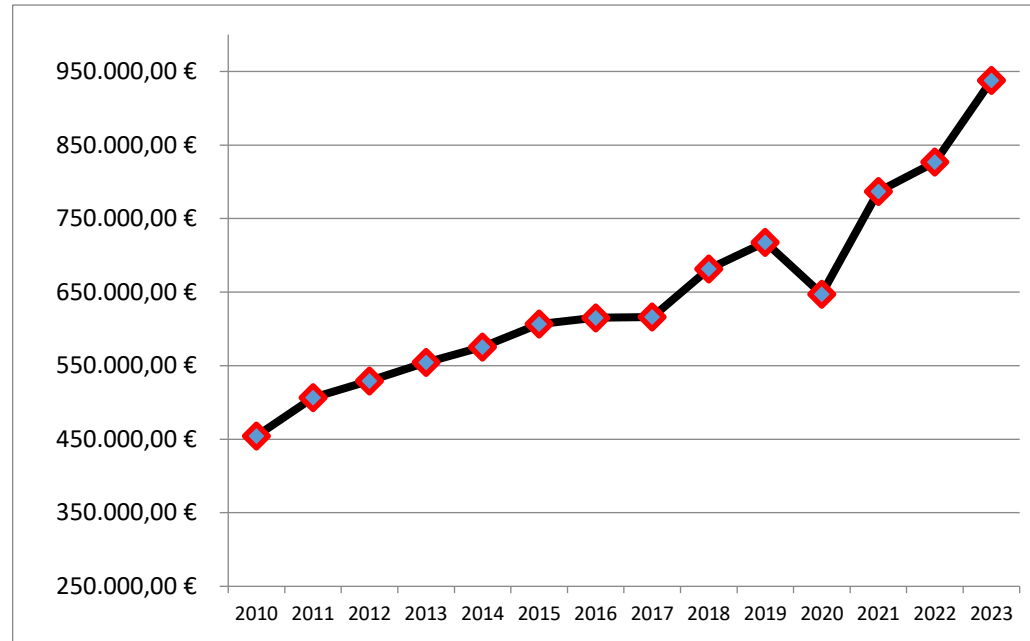
Nach §8, Abs. 3 OÖ. GHO können Nachweise entfallen, wenn keine entsprechenden Sachverhalte vorliegen. Im Voranschlag 2023 trifft dies gegenständlich auf folgende Nachweise zu:

- Nachweis über die Veräußerung von Vermögenswerten (keine Veräußerungen geplant)

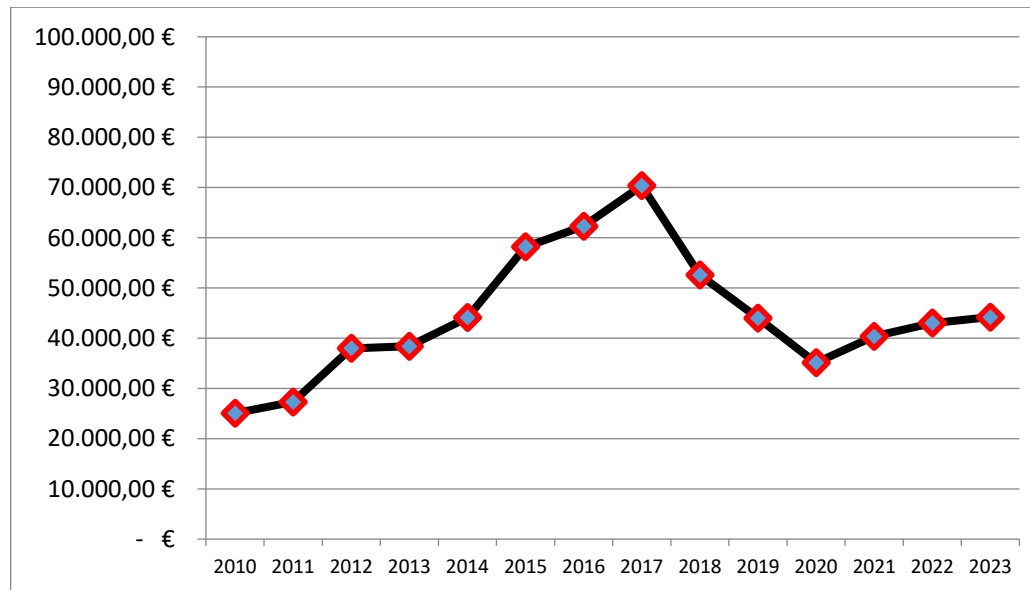
11. Entwicklung wesentlicher Budgetparameter:

Die nachstehenden Grafiken zeigen die Entwicklung wesentlichster Einnahmen- und Ausgabenposten im Zeitraum 2010 bis 2023 und bilden zugleich den Abschluss des gegenständlichen Vorberichtes zum Budget 2023.

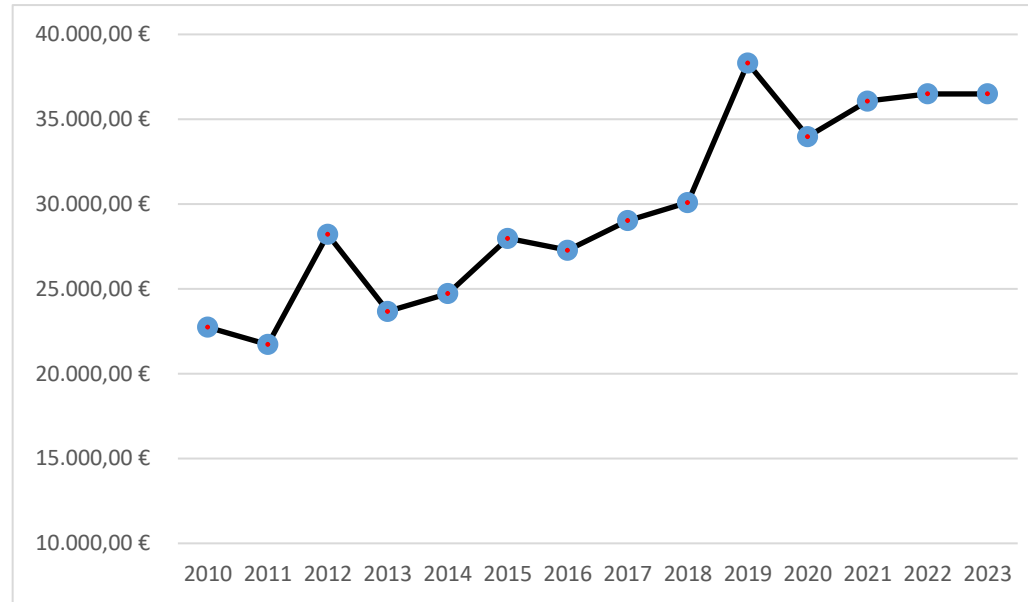
Einnahme aus Ertragsanteilen:



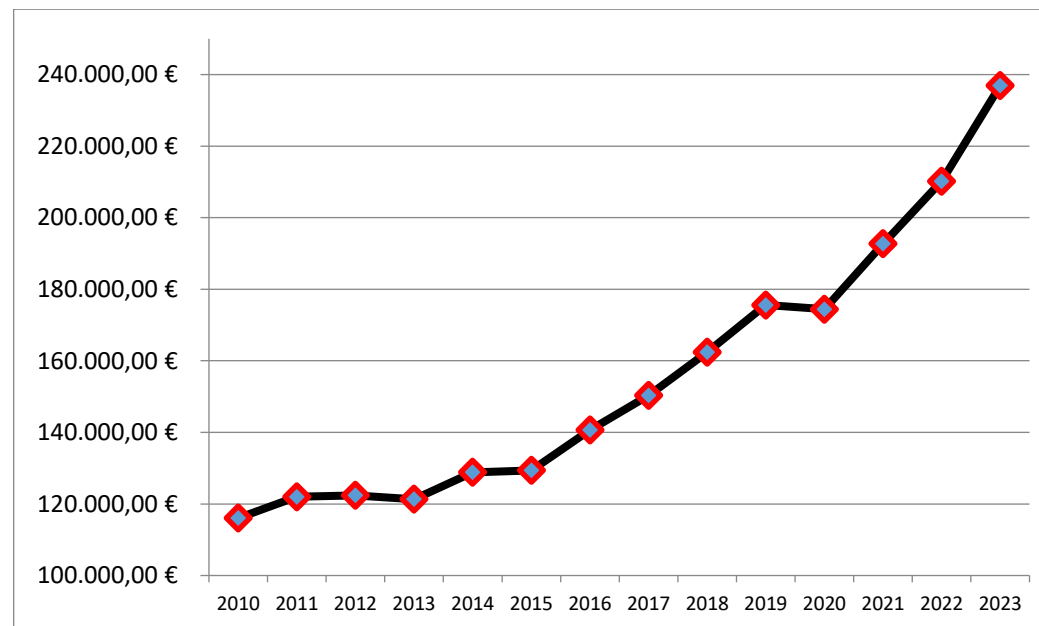
Einnahme aus der Kommunalsteuer:



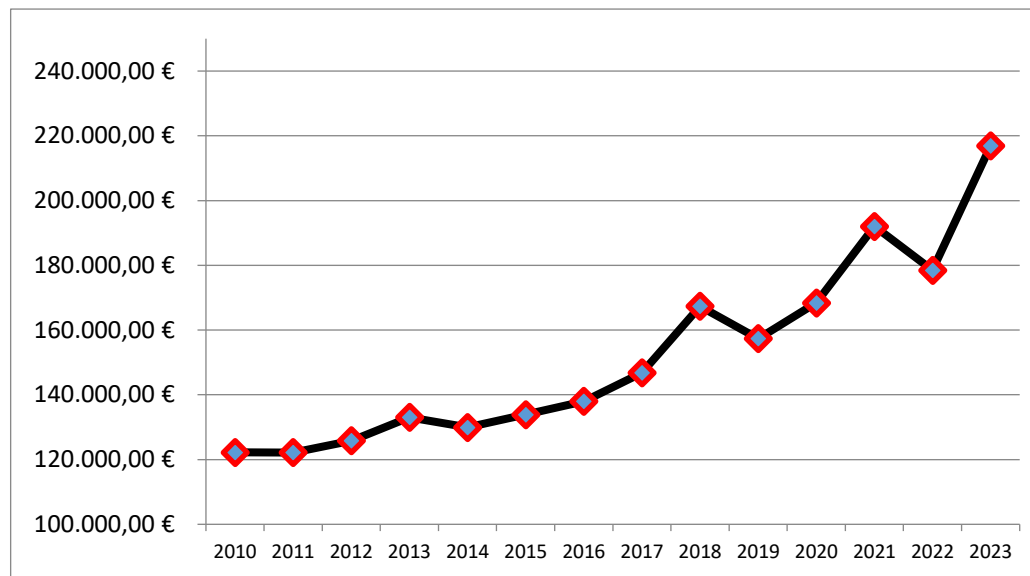
Einnahme aus der Grundsteuer B:



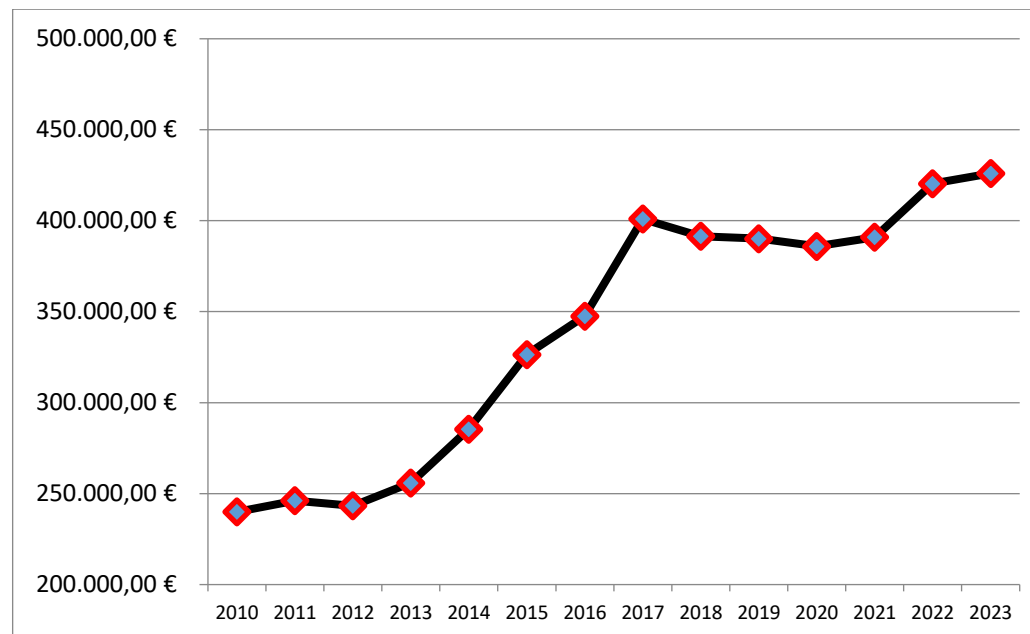
Ausgabe für Krankenanstaltenbeitrag:



Ausgabe für SHV-Beitrag:



Personalausgaben:



Stände Rückstellungen, AfA, Auflösungen:					
<i>Bezeichnung</i>	<i>Stand per 1.1.2023</i>	<i>Zugang</i>	<i>Abgang</i>	<i>Stand per 31.12.2023</i>	
Rückstellung Urlaube	17.100 €		- €	17.100 €	
Rückstellung Abfertigung	45.900 €	5.000 €	- €	50.900 €	
Rückstellung Jubiläumsw. z. u.	53.900 €	8.700 €	- €	62.600 €	
Summe Rückstellungen	116.900 €	13.700 €	- €	130.600 €	
	<i>2023</i>	<i>2024</i>	<i>2025</i>	<i>2026</i>	<i>2027</i>
Anlagenabschreibung (AfA)	334.000 €	322.900 €	317.900 €	314.400 €	312.900 €
Auflösung Kapitaltransfer	261.500 €	259.700 €	254.500 €	251.800 €	250.500 €
SALDO AfA:	72.500 €	63.200 €	63.400 €	62.600 €	62.400 €

Eitzing, am 15. Dezember 2022

Die Bürgermeisterin

Margot Zahrer eh.

Ergebnis der laufenden Geschäftstätigkeit

Finanzierungsrechnung	Rechnungsabschluss 2021		Voranschlag 2022		Voranschlag 2023	
	Einzahlung	Auszahlung	Einzahlung	Auszahlung	Einzahlung	Auszahlung
Operative Gebarung (MVAG 31/32)	1.670.855,21	1.531.265,49	1.682.300,00	1.567.700,00	1.858.300,00	1.745.900,00
Investive Gebarung (MVAG 33/34)	417.530,36	521.132,70	283.600,00	602.500,00	303.900,00	714.500,00
Finanzierungstätigkeit (MVAG 35/36)	4.800,00	118.559,28	33.800,00	124.000,00	200.000,00	122.600,00
Zwischensumme	2.093.185,57	2.170.957,47	1.999.700,00	2.294.200,00	2.362.200,00	2.583.000,00
- abzüglich investive Einzelvorhaben (Code 1, 3-5)	406.770,39	524.533,90	289.600,00	584.100,00	488.300,00	709.100,00
Summe	1.686.415,18	1.646.423,57	1.710.100,00	1.710.100,00	1.873.900,00	1.873.900,00
Ergebnis der laufenden Geschäftstätigkeit	+ 39.991,61		+ 0,00		+ 0,00	

Nachweis über das nachhaltige Haushaltsgleichgewicht

Voranschlag 2023

Gemeinde Eitzing

Nachweis über das nachhaltige Haushaltsgleichgewicht

Position	VA 2023 Summe/Saldo	Plan 2024 Summe/Saldo	Plan 2025 Summe/Saldo	Plan 2026 Summe/Saldo	Plan 2027 Summe/Saldo
Ergebnis der laufenden Geschäftstätigkeit	0,00	0,00	40.000,00	40.000,00	30.000,00
Finanzierungshaushalt					
SA5 Geldfluss aus der voranschlagswirksamen Gebarung	-220.800,00	-114.900,00	121.400,00	107.600,00	114.200,00
Ergebnishaushalt					
Saldo 0 (Nettoergebnis 21 - 22)	25.800,00	90.600,00	118.600,00	145.400,00	114.400,00

Position	RA 2019 Summe/Saldo	RA 2020 Summe/Saldo	RA 2021 Summe/Saldo	Voranschlag 2021 Summe/Saldo	Voranschlag 2022 Summe/Saldo
Ergebnis der laufenden Geschäftstätigkeit		-12.524,37	39.991,61	0,00	0,00
Finanzierungshaushalt					
SA5 Geldfluss aus der voranschlagswirksamen Gebarung		92.989,29	-77.771,90	-52.600,00	-294.500,00
SA7 Veränderung an liquiden Mitteln (Saldo 5 + Saldo 6)		54.814,52	-73.585,32		
Endbestand an liquiden Mitteln (MVAG 115 zum 31.12.)		235.786,96	162.201,64		
davon Zahlungsmittelreserven (MVAG 1152 zum 31.12.)		42.386,96	42.386,98		
Ergebnishaushalt					
Saldo 0 (Nettoergebnis 21 - 22)		18.417,69	65.047,01	21.900,00	30.100,00
Vermögenshaushalt					
C Nettovermögen (Ausgleichsposten)		1.528.598,56	1.593.645,57		

Ergebnishaushalt Gesamt 1. und 2. Ebene (Anlage 1a)
- bereinigt um interne Vergütungen

MVAG	Mittelverwendungs- und aufbringungsgruppen (1. und 2. Ebene)	VA 2023	VA 2022	RA 2021
211	Erträge aus der operativen Verwaltungstätigkeit	1.312.000,00	1.165.600,00	1.184.207,69
2111	Erträge aus eigenen Abgaben	133.900,00	111.200,00	104.321,57
2112	Erträge aus Ertragsanteilen	937.800,00	826.800,00	786.827,37
2113	Erträge aus Gebühren	210.600,00	193.600,00	186.645,27
2114	Erträge aus Leistungen	11.400,00	9.100,00	55.662,24
2115	Erträge aus Besitz und wirtschaftlicher Tätigkeit	8.100,00	16.100,00	14.981,84
2116	Erträge aus Veräußerung und sonstige Erträge	10.200,00	8.800,00	26.108,08
2117	Nicht finanzierungswirksame operative Erträge	0,00	0,00	9.661,32
212	Erträge aus Transfers	733.500,00	697.000,00	685.571,64
2121	Transferertrag von Trägern des öffentlichen Rechts	464.100,00	437.200,00	417.770,79
2122	Transferertrag von Beteiligungen	0,00	0,00	0,00
2123	Transferertrag von Unternehmen (mit Finanzunternehmen)	0,00	0,00	0,00
2124	Transferertrag von Haushalten und Organisationen ohne Erwerbscharakter	7.900,00	8.000,00	7.319,83
2125	Transferertrag vom Ausland	0,00	0,00	0,00
2126	Investitions- und Tilgungszuschüsse zwischen Unternehmungen und Betrieben der Gebietskörperschaft und der Gebietskörperschaft	0,00	0,00	0,00
2127	Nicht finanzierungswirksamer Transferertrag	261.500,00	251.800,00	260.481,02
213	Finanzerträge	100,00	100,00	19,29
2131	Erträge aus Zinsen	100,00	100,00	19,29
2132	Erträge aus Zinsen aus derivativen Finanzinstrumenten ohne Grundgeschäft	0,00	0,00	0,00
2133	Erträge aus Gewinnentnahmen von marktbestimmten Betrieben	0,00	0,00	0,00
2134	Sonstige Finanzerträge	0,00	0,00	0,00
2135	Erträge aus Dividenden/Gewinnausschüttungen	0,00	0,00	0,00
2136	Sonstige nicht finanzierungswirksame Finanzerträge	0,00	0,00	0,00
21	Summe Erträge	2.045.600,00	1.862.700,00	1.869.798,62
221	Personalaufwand	439.700,00	430.400,00	417.495,64
2211	Personalaufwand (Bezüge, Nebengeb., Mehrleistungen)	334.900,00	330.300,00	305.930,69
2212	Gesetzlicher und freiwilliger Sozialaufwand	89.600,00	87.800,00	84.614,08
2213	Sonstiger Personalaufwand	1.500,00	2.300,00	409,00
2214	Nicht finanzierungswirksamer Personalaufwand	13.700,00	10.000,00	26.541,87
222	Sachaufwand (ohne Transferaufwand)	872.900,00	820.100,00	821.342,39
2221	Gebrauchs- und Verbrauchsgüter, Handelswaren	41.300,00	42.800,00	46.930,39
2222	Verwaltungs- und Betriebsaufwand	47.100,00	35.700,00	35.145,95
2223	Leasing- und Mietaufwand	500,00	1.900,00	1.872,00
2224	Instandhaltung	53.100,00	51.900,00	24.953,30
2225	Sonstiger Sachaufwand	396.900,00	361.900,00	381.104,81
2226	Nicht finanzierungswirksamer Sachaufwand	334.000,00	325.900,00	331.335,94

MVAG	Mittelverwendungs- und aufbringungsgruppen (1. und 2. Ebene)	VA 2023	VA 2022	RA 2021
223	Transferaufwand (laufende Transfers und Kapitaltransfers)	673.000,00	570.200,00	555.277,11
2231	Transferaufwand an Träger des öffentlichen Rechts	626.600,00	530.800,00	518.773,85
2232	Transferaufwand an Beteiligungen	0,00	0,00	0,00
2233	Transferaufwand an Unternehmen (mit Finanzunternehmen)	11.400,00	11.000,00	10.697,20
2234	Transferaufwand an Haushalte und Organisationen ohne Erwerbscharakter	35.000,00	28.400,00	25.806,06
2235	Transferaufwand an das Ausland	0,00	0,00	0,00
2236	Investitions- und Tilgungszuschüsse zwischen Unternehmungen und Betrieben der Gebietskörperschaft und der Gebietskörperschaft	0,00	0,00	0,00
2237	Nicht finanzierungswirksamer Transferaufwand	0,00	0,00	0,00
224	Finanzaufwand	34.200,00	11.900,00	10.636,47
2241	Zinsen aus Finanzschulden, Finanzierungsleasing, Forderungskauf und derivativen Finanzinstrumenten mit Grundgeschäft	31.700,00	9.700,00	8.069,19
2242	Zinsen und sonstige Aufwendungen aus derivativen Finanzinstrumenten ohne Grundgeschäft	0,00	0,00	0,00
2243	Gewinnentnahmen von Unternehmungen und marktbestimmten Betrieben der Gebietskörperschaft (innerhalb der Gebietskörperschaft)	0,00	0,00	0,00
2244	Sonstiger Finanzaufwand	2.500,00	2.200,00	2.567,28
2245	Nicht finanzierungswirksamer Finanzaufwand	0,00	0,00	0,00
22	Summe Aufwendungen	2.019.800,00	1.832.600,00	1.804.751,61
SA0	Saldo (0) Nettoergebnis (21 - 22)	25.800,00	30.100,00	65.047,01
230	Entnahmen von Haushaltsrücklagen	93.700,00	79.200,00	0,00
2301	Entnahmen von Haushaltsrücklagen	93.700,00	79.200,00	0,00
240	Zuweisung an Haushaltsrücklagen	0,00	0,00	45.591,63
2401	Zuweisung an Haushaltsrücklagen	0,00	0,00	45.591,63
23	Summe Haushaltsrücklagen	93.700,00	79.200,00	-45.591,63
SA00	Nettoergebnis nach Zuweisung und Entnahmen von Haushaltsrücklagen (Saldo 0 +/- SU23)	119.500,00	109.300,00	19.455,38

Finanzierungshaushalt Gesamt 1. und 2. Ebene (Anlage 1b)
- bereinigt um interne Vergütungen

MVAG	Mittelverwendungs- und aufbringungsgruppen (1. und 2. Ebene)	VA 2023	VA 2022	RA 2021
311	Einzahlungen aus der operativen Verwaltungstätigkeit	1.312.000,00	1.165.600,00	1.172.957,29
3111	Einzahlungen aus eigenen Abgaben	133.900,00	111.200,00	104.111,36
3112	Einzahlungen aus Ertragsanteilen	937.800,00	826.800,00	786.827,37
3113	Einzahlungen aus Gebühren	210.600,00	193.600,00	184.421,36
3114	Einzahlungen aus Leistungen	11.400,00	9.100,00	55.213,28
3115	Einzahlungen aus Besitz und wirtschaftlicher Tätigkeit	8.100,00	16.100,00	16.275,84
3116	Einzahlungen aus Veräußerung von geringwertigen Wirtschaftsgütern (GWG) und sonstige Einzahlungen	10.200,00	8.800,00	26.108,08
312	Einzahlungen aus Transfers (ohne Kapitaltransfers)	472.000,00	445.200,00	426.730,12
3121	Transferzahlungen von Trägern des öffentlichen Rechts	464.100,00	437.200,00	419.410,29
3122	Transferzahlungen von Beteiligungen	0,00	0,00	0,00
3123	Transferzahlungen von Unternehmen (inkl. Finanzunternehmen)	0,00	0,00	0,00
3124	Transferzahlungen von Haushalte und Organisationen ohne Erwerbscharakter	7.900,00	8.000,00	7.319,83
3125	Transferzahlungen vom Ausland	0,00	0,00	0,00
3126	Investitions- und Tilgungszuschüsse zwischen Unternehmungen und Betrieben der Gebietskörperschaft und der Gebietskörperschaft	0,00	0,00	0,00
313	Einzahlungen aus Finanzerträgen	100,00	100,00	19,29
3131	Einzahlungen aus Zinserträgen	100,00	100,00	19,29
3133	Einzahlungen aus Gewinnentnahmen von marktbestimmten Betrieben	0,00	0,00	0,00
3134	Sonstige Einzahlungen aus Finanzerträgen	0,00	0,00	0,00
3135	Einzahlungen aus Dividenden/Gewinnausschüttungen	0,00	0,00	0,00
31	Summe Einzahlungen operative Gebarung	1.784.100,00	1.610.900,00	1.599.706,70
321	Auszahlungen aus Personalaufwand	426.000,00	420.400,00	390.953,77
3211	Auszahlungen für Personalaufwand Bezüge, Nebengebühren, und Mehrleistungsvergütungen)	334.900,00	330.300,00	305.930,69
3212	Auszahlungen für gesetzliche und freiwillige Sozialaufwendungen	89.600,00	87.800,00	84.614,08
3213	Auszahlungen aus sonstigem Personalaufwand	1.500,00	2.300,00	409,00
322	Auszahlungen aus Sachaufwand (ohne Transferaufwand)	538.900,00	494.200,00	499.971,47
3221	Auszahlungen für Gebrauchs- und Verbrauchsgüter, Handelswaren	41.300,00	42.800,00	47.683,96
3222	Auszahlungen für Verwaltungs- und Betriebsaufwand	47.100,00	35.700,00	37.957,82
3223	Auszahlungen für Leasing- und Mietaufwand	500,00	1.900,00	1.872,00
3224	Auszahlungen für Instandhaltung	53.100,00	51.900,00	25.352,48
3225	Sonstige Auszahlungen aus Sachaufwand	396.900,00	361.900,00	387.105,21
323	Auszahlungen aus Transfers (ohne Kapitaltransfers)	672.600,00	569.800,00	558.555,27
3231	Transferzahlungen an Träger des öffentlichen Rechts	626.200,00	530.400,00	519.922,60
3232	Transferzahlungen an Beteiligungen	0,00	0,00	0,00
3233	Transferzahlungen an Unternehmen (inkl. Finanzunternehmen)	11.400,00	11.000,00	10.697,20
3234	Transferzahlungen an Haushalte und Organisationen ohne Erwerbscharakter	35.000,00	28.400,00	27.935,47

MVAG	Mittelverwendungs- und aufbringungsgruppen (1. und 2. Ebene)	VA 2023	VA 2022	RA 2021
3235	Transferzahlungen an das Ausland	0,00	0,00	0,00
3236	Investitions- und Tilgungszuschüsse zwischen Unternehmungen und Betrieben der Gebietskörperschaft und der Gebietskörperschaft	0,00	0,00	0,00
324	Auszahlungen aus Finanzaufwand	34.200,00	11.900,00	10.636,47
3241	Auszahlungen für Zinsaufwand, für Finanzierungsleasing, für Forderungskauf, für Finanzschulden und derivative Finanzinstrumente	31.700,00	9.700,00	8.069,19
3242	Auszahlungen für Zinsen aus derivativen Finanzinstrumenten ohne Grundgeschäft	0,00	0,00	0,00
3243	Auszahlung aus Gewinnentnahmen von marktbestimmten Betrieben	0,00	0,00	0,00
3244	Sonstige Auszahlungen aus Finanzaufwendungen	2.500,00	2.200,00	2.567,28
32	Summe Auszahlungen operative Gebarung	1.671.700,00	1.496.300,00	1.460.116,98
SA1	Saldo (1) Geldfluss aus der Operativen Gebarung (31 – 32)	112.400,00	114.600,00	139.589,72
331	Einzahlungen aus der Investitionstätigkeit	0,00	0,00	0,00
3311	Einzahlungen aus der Veräußerung von immateriellem Vermögen	0,00	0,00	0,00
3312	Einzahlungen aus der Veräußerung von Grundstücken und Grundstückseinrichtungen	0,00	0,00	0,00
3313	Einzahlungen aus der Veräußerung von Gebäuden und Bauten	0,00	0,00	0,00
3314	Einzahlungen aus der Veräußerung von technischen Anlagen, Fahrzeuge und Maschinen	0,00	0,00	0,00
3315	Einzahlungen aus der Veräußerung von Amts-, Betriebs- und Geschäftsausstattung	0,00	0,00	0,00
3316	Einzahlungen aus der Veräußerung von Kulturgütern	0,00	0,00	0,00
3317	Einzahlungen aus der Veräußerung von Beteiligungen	0,00	0,00	0,00
332	Einzahlungen aus der Rückzahlung von Darlehen sowie gewährten Vorschüssen	0,00	0,00	0,00
3321	Einzahlungen aus Darlehen an Träger des öffentlichen Rechts	0,00	0,00	0,00
3322	Einzahlungen aus Darlehen an Beteiligungen	0,00	0,00	0,00
3323	Einzahlungen aus Darlehen an Unternehmen und Haushalte	0,00	0,00	0,00
3325	Einzahlungen aus Vorschüssen und Anzahlungen	0,00	0,00	0,00
333	Einzahlungen aus Kapitaltransfers	303.900,00	283.600,00	417.530,36
3331	Kapitaltransferzahlungen von Trägern des öffentlichen Rechts	270.400,00	275.100,00	327.813,92
3332	Kapitaltransferzahlungen von Beteiligungen	0,00	0,00	0,00
3333	Kapitaltransferzahlungen von Unternehmen	0,00	0,00	0,00
3334	Kapitaltransferzahlungen von Haushalten und Organisationen ohne Erwerbscharakter	33.500,00	8.500,00	89.716,44
3335	Kapitaltransferzahlungen vom Ausland	0,00	0,00	0,00
33	Summe Einzahlungen investive Gebarung	303.900,00	283.600,00	417.530,36
341	Auszahlungen aus der Investitionstätigkeit	714.100,00	602.100,00	520.847,95
3411	Auszahlungen für den Erwerb von immateriellem Vermögen	0,00	0,00	0,00
3412	Auszahlungen für den Erwerb von Grundstücken und Grundstückseinrichtungen	614.100,00	544.100,00	419.014,69
3413	Auszahlungen für den Erwerb von Gebäuden und Bauten	80.000,00	10.000,00	70.200,00
3414	Auszahlungen für den Erwerb von technischen Anlagen, Fahrzeuge und Maschinen	12.500,00	28.000,00	0,00

MVAG	Mittelverwendungs- und aufbringungsgruppen (1. und 2. Ebene)	VA 2023	VA 2022	RA 2021
3415	Auszahlungen für den Erwerb von Amts-, Betriebs- und Geschäftsausstattung	7.500,00	20.000,00	31.633,26
3416	Auszahlungen für den Erwerb von Kulturgütern	0,00	0,00	0,00
3417	Auszahlungen für den Erwerb von Beteiligungen	0,00	0,00	0,00
342	Auszahlungen von gewährten Darlehen sowie gewährten Vorschüssen	0,00	0,00	0,00
3421	Auszahlung von Darlehen an Träger des öffentlichen Rechts	0,00	0,00	0,00
3422	Auszahlung von Darlehen an Beteiligungen	0,00	0,00	0,00
3423	Auszahlung von Darlehen an Unternehmen und Haushalte	0,00	0,00	0,00
3425	Auszahlungen von Vorschüssen und Anzahlungen	0,00	0,00	0,00
343	Auszahlungen aus Kapitaltransfers	400,00	400,00	284,75
3431	Kapitaltransferzahlungen an Träger des öffentlichen Rechts	400,00	400,00	284,75
3432	Kapitaltransferzahlungen an Beteiligungen	0,00	0,00	0,00
3433	Kapitaltransferzahlungen an Unternehmen (Finanzunternehmen)	0,00	0,00	0,00
3434	Kapitaltransferzahlungen an Haushalte und Organisationen ohne Erwerbscharakter	0,00	0,00	0,00
3435	Kapitaltransferzahlungen an das Ausland	0,00	0,00	0,00
34	Summe Auszahlungen investive Gebarung	714.500,00	602.500,00	521.132,70
SA2	Saldo (2) Geldfluss aus der Investiven Gebarung (33 – 34)	-410.600,00	-318.900,00	-103.602,34
SA3	Saldo (3) Nettofinanzierungssaldo (Saldo 1 + Saldo 2)	-298.200,00	-204.300,00	35.987,38
351	Einzahlungen aus der Aufnahme von Finanzschulden	200.000,00	33.800,00	4.800,00
3511	Einzahlungen aus empfangenen Darlehen von öffentlichen Körperschaften und Rechtsträgern	0,00	33.800,00	4.800,00
3512	Einzahlungen aus empfangenen Darlehen von Beteiligungen	0,00	0,00	0,00
3513	Einzahlungen aus empfangenen Darlehen von Unternehmen und privaten Haushalten	0,00	0,00	0,00
3514	Einzahlungen aus Finanzschulden (Finanzunternehmen)	200.000,00	0,00	0,00
353	Einzahlungen infolge eines Kapitaltausch bei derivativen Finanzinstrumenten mit Grundgeschäft	0,00	0,00	0,00
3530	Einzahlungen infolge eines Kapitaltausch bei derivativen Finanzinstrumenten mit Grundgeschäft	0,00	0,00	0,00
355	Einzahlungen aus dem Abgang von Finanzinstrumenten	0,00	0,00	0,00
3550	Einzahlungen aus dem Abgang von Finanzinstrumenten	0,00	0,00	0,00
35	Summe Einzahlungen aus der Finanzierungstätigkeit	200.000,00	33.800,00	4.800,00
361	Auszahlungen aus der Tilgung von Finanzschulden	122.600,00	124.000,00	118.559,28
3611	Auszahlungen aus empfangenen Darlehen von öffentlichen Körperschaften und Rechtsträgern	1.500,00	400,00	848,83
3612	Auszahlungen aus empfangenen Darlehen von Beteiligungen	0,00	0,00	0,00
3613	Auszahlungen aus empfangenen Darlehen von Unternehmen und privaten Haushalten	0,00	0,00	0,00
3614	Auszahlungen aus Finanzschulden	121.100,00	123.600,00	117.710,45

MVAG	Mittelverwendungs- und aufbringungsgruppen (1. und 2. Ebene)	VA 2023	VA 2022	RA 2021
3615	Auszahlung aus der Rückzahlung von Leasingverbindlichkeiten	0,00	0,00	0,00
363	Auszahlungen infolge eines Kapitaltausch bei derivativen Finanzinstrumenten mit Grundgeschäft	0,00	0,00	0,00
3630	Auszahlungen infolge eines Kapitaltausch bei derivativen Finanzinstrumenten mit Grundgeschäft	0,00	0,00	0,00
365	Auszahlungen für den Erwerb von Finanzinstrumenten	0,00	0,00	0,00
3650	Auszahlungen für den Erwerb von Finanzinstrumenten	0,00	0,00	0,00
36	Summe Auszahlungen aus der Finanzierungstätigkeit	122.600,00	124.000,00	118.559,28
SA4	Saldo (4) Geldfluss aus der Finanzierungstätigkeit (35 – 36)	77.400,00	-90.200,00	-113.759,28
SA5	Saldo (5) Geldfluss aus der voranschlagswirksamen Gebarung (Saldo 3 + Saldo 4)	-220.800,00	-294.500,00	-77.771,90

Ergebnishaushalt Gesamt 1. und 2. Ebene (Anlage 1a)
- interne Vergütungen enthalten

MVAG	Mittelverwendungs- und aufbringungsgruppen (1. und 2. Ebene)	VA 2023	VA 2022	RA 2021
211	Erträge aus der operativen Verwaltungstätigkeit	1.386.200,00	1.237.000,00	1.255.356,20
2111	Erträge aus eigenen Abgaben	133.900,00	111.200,00	104.321,57
2112	Erträge aus Ertragsanteilen	937.800,00	826.800,00	786.827,37
2113	Erträge aus Gebühren	210.600,00	193.600,00	186.645,27
2114	Erträge aus Leistungen	85.600,00	80.500,00	126.810,75
2115	Erträge aus Besitz und wirtschaftlicher Tätigkeit	8.100,00	16.100,00	14.981,84
2116	Erträge aus Veräußerung und sonstige Erträge	10.200,00	8.800,00	26.108,08
2117	Nicht finanzierungswirksame operative Erträge	0,00	0,00	9.661,32
212	Erträge aus Transfers	733.500,00	697.000,00	685.571,64
2121	Transferertrag von Trägern des öffentlichen Rechts	464.100,00	437.200,00	417.770,79
2122	Transferertrag von Beteiligungen	0,00	0,00	0,00
2123	Transferertrag von Unternehmen (mit Finanzunternehmen)	0,00	0,00	0,00
2124	Transferertrag von Haushalten und Organisationen ohne Erwerbscharakter	7.900,00	8.000,00	7.319,83
2125	Transferertrag vom Ausland	0,00	0,00	0,00
2126	Investitions- und Tilgungszuschüsse zwischen Unternehmungen und Betrieben der Gebietskörperschaft und der Gebietskörperschaft	0,00	0,00	0,00
2127	Nicht finanzierungswirksamer Transferertrag	261.500,00	251.800,00	260.481,02
213	Finanzerträge	100,00	100,00	19,29
2131	Erträge aus Zinsen	100,00	100,00	19,29
2132	Erträge aus Zinsen aus derivativen Finanzinstrumenten ohne Grundgeschäft	0,00	0,00	0,00
2133	Erträge aus Gewinnentnahmen von marktbestimmten Betrieben	0,00	0,00	0,00
2134	Sonstige Finanzerträge	0,00	0,00	0,00
2135	Erträge aus Dividenden/Gewinnausschüttungen	0,00	0,00	0,00
2136	Sonstige nicht finanzierungswirksame Finanzerträge	0,00	0,00	0,00
21	Summe Erträge	2.119.800,00	1.934.100,00	1.940.947,13
221	Personalaufwand	439.700,00	430.400,00	417.495,64
2211	Personalaufwand (Bezüge, Nebengeb., Mehrleistungen)	334.900,00	330.300,00	305.930,69
2212	Gesetzlicher und freiwilliger Sozialaufwand	89.600,00	87.800,00	84.614,08
2213	Sonstiger Personalaufwand	1.500,00	2.300,00	409,00
2214	Nicht finanzierungswirksamer Personalaufwand	13.700,00	10.000,00	26.541,87
222	Sachaufwand (ohne Transferaufwand)	947.100,00	891.500,00	892.490,90
2221	Gebrauchs- und Verbrauchsgüter, Handelswaren	41.300,00	42.800,00	46.930,39
2222	Verwaltungs- und Betriebsaufwand	47.100,00	35.700,00	35.145,95
2223	Leasing- und Mietaufwand	500,00	1.900,00	1.872,00
2224	Instandhaltung	53.100,00	51.900,00	24.953,30
2225	Sonstiger Sachaufwand	471.100,00	433.300,00	452.253,32
2226	Nicht finanzierungswirksamer Sachaufwand	334.000,00	325.900,00	331.335,94

MVAG	Mittelverwendungs- und aufbringungsgruppen (1. und 2. Ebene)	VA 2023	VA 2022	RA 2021
223	Transferaufwand (laufende Transfers und Kapitaltransfers)	673.000,00	570.200,00	555.277,11
2231	Transferaufwand an Träger des öffentlichen Rechts	626.600,00	530.800,00	518.773,85
2232	Transferaufwand an Beteiligungen	0,00	0,00	0,00
2233	Transferaufwand an Unternehmen (mit Finanzunternehmen)	11.400,00	11.000,00	10.697,20
2234	Transferaufwand an Haushalte und Organisationen ohne Erwerbscharakter	35.000,00	28.400,00	25.806,06
2235	Transferaufwand an das Ausland	0,00	0,00	0,00
2236	Investitions- und Tilgungszuschüsse zwischen Unternehmungen und Betrieben der Gebietskörperschaft und der Gebietskörperschaft	0,00	0,00	0,00
2237	Nicht finanzierungswirksamer Transferaufwand	0,00	0,00	0,00
224	Finanzaufwand	34.200,00	11.900,00	10.636,47
2241	Zinsen aus Finanzschulden, Finanzierungsleasing, Forderungskauf und derivativen Finanzinstrumenten mit Grundgeschäft	31.700,00	9.700,00	8.069,19
2242	Zinsen und sonstige Aufwendungen aus derivativen Finanzinstrumenten ohne Grundgeschäft	0,00	0,00	0,00
2243	Gewinnentnahmen von Unternehmungen und marktbestimmten Betrieben der Gebietskörperschaft (innerhalb der Gebietskörperschaft)	0,00	0,00	0,00
2244	Sonstiger Finanzaufwand	2.500,00	2.200,00	2.567,28
2245	Nicht finanzierungswirksamer Finanzaufwand	0,00	0,00	0,00
22	Summe Aufwendungen	2.094.000,00	1.904.000,00	1.875.900,12
SA0	Saldo (0) Nettoergebnis (21 - 22)	25.800,00	30.100,00	65.047,01
230	Entnahmen von Haushaltsrücklagen	93.700,00	79.200,00	0,00
2301	Entnahmen von Haushaltsrücklagen	93.700,00	79.200,00	0,00
240	Zuweisung an Haushaltsrücklagen	0,00	0,00	45.591,63
2401	Zuweisung an Haushaltsrücklagen	0,00	0,00	45.591,63
23	Summe Haushaltsrücklagen	93.700,00	79.200,00	-45.591,63
SA00	Nettoergebnis nach Zuweisung und Entnahmen von Haushaltsrücklagen (Saldo 0 +/- SU23)	119.500,00	109.300,00	19.455,38

Finanzierungshaushalt Gesamt 1. und 2. Ebene (Anlage 1b)
- interne Vergütungen enthalten

MVAG	Mittelverwendungs- und aufbringungsgruppen (1. und 2. Ebene)	VA 2023	VA 2022	RA 2021
311	Einzahlungen aus der operativen Verwaltungstätigkeit	1.386.200,00	1.237.000,00	1.244.105,80
3111	Einzahlungen aus eigenen Abgaben	133.900,00	111.200,00	104.111,36
3112	Einzahlungen aus Ertragsanteilen	937.800,00	826.800,00	786.827,37
3113	Einzahlungen aus Gebühren	210.600,00	193.600,00	184.421,36
3114	Einzahlungen aus Leistungen	85.600,00	80.500,00	126.361,79
3115	Einzahlungen aus Besitz und wirtschaftlicher Tätigkeit	8.100,00	16.100,00	16.275,84
3116	Einzahlungen aus Veräußerung von geringwertigen Wirtschaftsgütern (GWG) und sonstige Einzahlungen	10.200,00	8.800,00	26.108,08
312	Einzahlungen aus Transfers (ohne Kapitaltransfers)	472.000,00	445.200,00	426.730,12
3121	Transferzahlungen von Trägern des öffentlichen Rechts	464.100,00	437.200,00	419.410,29
3122	Transferzahlungen von Beteiligungen	0,00	0,00	0,00
3123	Transferzahlungen von Unternehmen (inkl. Finanzunternehmen)	0,00	0,00	0,00
3124	Transferzahlungen von Haushalte und Organisationen ohne Erwerbscharakter	7.900,00	8.000,00	7.319,83
3125	Transferzahlungen vom Ausland	0,00	0,00	0,00
3126	Investitions- und Tilgungszuschüsse zwischen Unternehmungen und Betrieben der Gebietskörperschaft und der Gebietskörperschaft	0,00	0,00	0,00
313	Einzahlungen aus Finanzerträgen	100,00	100,00	19,29
3131	Einzahlungen aus Zinserträgen	100,00	100,00	19,29
3133	Einzahlungen aus Gewinnentnahmen von marktbestimmten Betrieben	0,00	0,00	0,00
3134	Sonstige Einzahlungen aus Finanzerträgen	0,00	0,00	0,00
3135	Einzahlungen aus Dividenden/Gewinnausschüttungen	0,00	0,00	0,00
31	Summe Einzahlungen operative Gebarung	1.858.300,00	1.682.300,00	1.670.855,21
321	Auszahlungen aus Personalaufwand	426.000,00	420.400,00	390.953,77
3211	Auszahlungen für Personalaufwand Bezüge, Nebengebühren, und Mehrleistungsvergütungen)	334.900,00	330.300,00	305.930,69
3212	Auszahlungen für gesetzliche und freiwillige Sozialaufwendungen	89.600,00	87.800,00	84.614,08
3213	Auszahlungen aus sonstigem Personalaufwand	1.500,00	2.300,00	409,00
322	Auszahlungen aus Sachaufwand (ohne Transferaufwand)	613.100,00	565.600,00	571.119,98
3221	Auszahlungen für Gebrauchs- und Verbrauchsgüter, Handelswaren	41.300,00	42.800,00	47.683,96
3222	Auszahlungen für Verwaltungs- und Betriebsaufwand	47.100,00	35.700,00	37.957,82
3223	Auszahlungen für Leasing- und Mietaufwand	500,00	1.900,00	1.872,00
3224	Auszahlungen für Instandhaltung	53.100,00	51.900,00	25.352,48
3225	Sonstige Auszahlungen aus Sachaufwand	471.100,00	433.300,00	458.253,72
323	Auszahlungen aus Transfers (ohne Kapitaltransfers)	672.600,00	569.800,00	558.555,27
3231	Transferzahlungen an Träger des öffentlichen Rechts	626.200,00	530.400,00	519.922,60
3232	Transferzahlungen an Beteiligungen	0,00	0,00	0,00
3233	Transferzahlungen an Unternehmen (inkl. Finanzunternehmen)	11.400,00	11.000,00	10.697,20
3234	Transferzahlungen an Haushalte und Organisationen ohne Erwerbscharakter	35.000,00	28.400,00	27.935,47

MVAG	Mittelverwendungs- und aufbringungsgruppen (1. und 2. Ebene)	VA 2023	VA 2022	RA 2021
3235	Transferzahlungen an das Ausland	0,00	0,00	0,00
3236	Investitions- und Tilgungszuschüsse zwischen Unternehmungen und Betrieben der Gebietskörperschaft und der Gebietskörperschaft	0,00	0,00	0,00
324	Auszahlungen aus Finanzaufwand	34.200,00	11.900,00	10.636,47
3241	Auszahlungen für Zinsaufwand, für Finanzierungsleasing, für Forderungskauf, für Finanzschulden und derivative Finanzinstrumente	31.700,00	9.700,00	8.069,19
3242	Auszahlungen für Zinsen aus derivativen Finanzinstrumenten ohne Grundgeschäft	0,00	0,00	0,00
3243	Auszahlung aus Gewinnentnahmen von marktbestimmten Betrieben	0,00	0,00	0,00
3244	Sonstige Auszahlungen aus Finanzaufwendungen	2.500,00	2.200,00	2.567,28
32	Summe Auszahlungen operative Gebarung	1.745.900,00	1.567.700,00	1.531.265,49
SA1	Saldo (1) Geldfluss aus der Operativen Gebarung (31 – 32)	112.400,00	114.600,00	139.589,72
331	Einzahlungen aus der Investitionstätigkeit	0,00	0,00	0,00
3311	Einzahlungen aus der Veräußerung von immateriellem Vermögen	0,00	0,00	0,00
3312	Einzahlungen aus der Veräußerung von Grundstücken und Grundstückeinrichtungen	0,00	0,00	0,00
3313	Einzahlungen aus der Veräußerung von Gebäuden und Bauten	0,00	0,00	0,00
3314	Einzahlungen aus der Veräußerung von technischen Anlagen, Fahrzeuge und Maschinen	0,00	0,00	0,00
3315	Einzahlungen aus der Veräußerung von Amts-, Betriebs- und Geschäftsausstattung	0,00	0,00	0,00
3316	Einzahlungen aus der Veräußerung von Kulturgütern	0,00	0,00	0,00
3317	Einzahlungen aus der Veräußerung von Beteiligungen	0,00	0,00	0,00
332	Einzahlungen aus der Rückzahlung von Darlehen sowie gewährten Vorschüssen	0,00	0,00	0,00
3321	Einzahlungen aus Darlehen an Träger des öffentlichen Rechts	0,00	0,00	0,00
3322	Einzahlungen aus Darlehen an Beteiligungen	0,00	0,00	0,00
3323	Einzahlungen aus Darlehen an Unternehmen und Haushalte	0,00	0,00	0,00
3325	Einzahlungen aus Vorschüssen und Anzahlungen	0,00	0,00	0,00
333	Einzahlungen aus Kapitaltransfers	303.900,00	283.600,00	417.530,36
3331	Kapitaltransferzahlungen von Trägern des öffentlichen Rechts	270.400,00	275.100,00	327.813,92
3332	Kapitaltransferzahlungen von Beteiligungen	0,00	0,00	0,00
3333	Kapitaltransferzahlungen von Unternehmen	0,00	0,00	0,00
3334	Kapitaltransferzahlungen von Haushalten und Organisationen ohne Erwerbscharakter	33.500,00	8.500,00	89.716,44
3335	Kapitaltransferzahlungen vom Ausland	0,00	0,00	0,00
33	Summe Einzahlungen investive Gebarung	303.900,00	283.600,00	417.530,36
341	Auszahlungen aus der Investitionstätigkeit	714.100,00	602.100,00	520.847,95
3411	Auszahlungen für den Erwerb von immateriellem Vermögen	0,00	0,00	0,00
3412	Auszahlungen für den Erwerb von Grundstücken und Grundstückseinrichtungen	614.100,00	544.100,00	419.014,69
3413	Auszahlungen für den Erwerb von Gebäuden und Bauten	80.000,00	10.000,00	70.200,00
3414	Auszahlungen für den Erwerb von technischen Anlagen, Fahrzeuge und Maschinen	12.500,00	28.000,00	0,00

MVAG	Mittelverwendungs- und aufbringungsgruppen (1. und 2. Ebene)	VA 2023	VA 2022	RA 2021
3415	Auszahlungen für den Erwerb von Amts-, Betriebs- und Geschäftsausstattung	7.500,00	20.000,00	31.633,26
3416	Auszahlungen für den Erwerb von Kulturgütern	0,00	0,00	0,00
3417	Auszahlungen für den Erwerb von Beteiligungen	0,00	0,00	0,00
342	Auszahlungen von gewährten Darlehen sowie gewährten Vorschüssen	0,00	0,00	0,00
3421	Auszahlung von Darlehen an Träger des öffentlichen Rechts	0,00	0,00	0,00
3422	Auszahlung von Darlehen an Beteiligungen	0,00	0,00	0,00
3423	Auszahlung von Darlehen an Unternehmen und Haushalte	0,00	0,00	0,00
3425	Auszahlungen von Vorschüssen und Anzahlungen	0,00	0,00	0,00
343	Auszahlungen aus Kapitaltransfers	400,00	400,00	284,75
3431	Kapitaltransferzahlungen an Träger des öffentlichen Rechts	400,00	400,00	284,75
3432	Kapitaltransferzahlungen an Beteiligungen	0,00	0,00	0,00
3433	Kapitaltransferzahlungen an Unternehmen (Finanzunternehmen)	0,00	0,00	0,00
3434	Kapitaltransferzahlungen an Haushalte und Organisationen ohne Erwerbscharakter	0,00	0,00	0,00
3435	Kapitaltransferzahlungen an das Ausland	0,00	0,00	0,00
34	Summe Auszahlungen investive Gebarung	714.500,00	602.500,00	521.132,70
SA2	Saldo (2) Geldfluss aus der Investiven Gebarung (33 – 34)	-410.600,00	-318.900,00	-103.602,34
SA3	Saldo (3) Nettofinanzierungssaldo (Saldo 1 + Saldo 2)	-298.200,00	-204.300,00	35.987,38
351	Einzahlungen aus der Aufnahme von Finanzschulden	200.000,00	33.800,00	4.800,00
3511	Einzahlungen aus empfangenen Darlehen von öffentlichen Körperschaften und Rechtsträgern	0,00	33.800,00	4.800,00
3512	Einzahlungen aus empfangenen Darlehen von Beteiligungen	0,00	0,00	0,00
3513	Einzahlungen aus empfangenen Darlehen von Unternehmen und privaten Haushalten	0,00	0,00	0,00
3514	Einzahlungen aus Finanzschulden (Finanzunternehmen)	200.000,00	0,00	0,00
353	Einzahlungen infolge eines Kapitaltausch bei derivativen Finanzinstrumenten mit Grundgeschäft	0,00	0,00	0,00
3530	Einzahlungen infolge eines Kapitaltausch bei derivativen Finanzinstrumenten mit Grundgeschäft	0,00	0,00	0,00
355	Einzahlungen aus dem Abgang von Finanzinstrumenten	0,00	0,00	0,00
3550	Einzahlungen aus dem Abgang von Finanzinstrumenten	0,00	0,00	0,00
35	Summe Einzahlungen aus der Finanzierungstätigkeit	200.000,00	33.800,00	4.800,00
361	Auszahlungen aus der Tilgung von Finanzschulden	122.600,00	124.000,00	118.559,28
3611	Auszahlungen aus empfangenen Darlehen von öffentlichen Körperschaften und Rechtsträgern	1.500,00	400,00	848,83
3612	Auszahlungen aus empfangenen Darlehen von Beteiligungen	0,00	0,00	0,00
3613	Auszahlungen aus empfangenen Darlehen von Unternehmen und privaten Haushalten	0,00	0,00	0,00
3614	Auszahlungen aus Finanzschulden	121.100,00	123.600,00	117.710,45

MVAG	Mittelverwendungs- und aufbringungsgruppen (1. und 2. Ebene)	VA 2023	VA 2022	RA 2021
3615	Auszahlung aus der Rückzahlung von Leasingverbindlichkeiten	0,00	0,00	0,00
363	Auszahlungen infolge eines Kapitaltausch bei derivativen Finanzinstrumenten mit Grundgeschäft	0,00	0,00	0,00
3630	Auszahlungen infolge eines Kapitaltausch bei derivativen Finanzinstrumenten mit Grundgeschäft	0,00	0,00	0,00
365	Auszahlungen für den Erwerb von Finanzinstrumenten	0,00	0,00	0,00
3650	Auszahlungen für den Erwerb von Finanzinstrumenten	0,00	0,00	0,00
36	Summe Auszahlungen aus der Finanzierungstätigkeit	122.600,00	124.000,00	118.559,28
SA4	Saldo (4) Geldfluss aus der Finanzierungstätigkeit (35 – 36)	77.400,00	-90.200,00	-113.759,28
SA5	Saldo (5) Geldfluss aus der voranschlagswirksamen Gebarung (Saldo 3 + Saldo 4)	-220.800,00	-294.500,00	-77.771,90

Ergebnishaushalt Bereichsbudget 1. und 2. Ebene (Anlage 1a)

Vertretungskörper und allgemeine Verwaltung (Gruppe 0)

MVAG	Mittelverwendungs- und -aufbringungsgruppen (1. und 2. Ebene)	VA 2023	VA 2022	RA 2021
211	Erträge aus der operativen Verwaltungstätigkeit	22.900,00	32.200,00	84.881,31
2111	Erträge aus eigenen Abgaben	0,00	0,00	0,00
2112	Erträge aus Ertragsanteilen	0,00	0,00	0,00
2113	Erträge aus Gebühren	0,00	0,00	0,00
2114	Erträge aus Leistungen	22.000,00	22.900,00	69.839,62
2115	Erträge aus Besitz und wirtschaftlicher Tätigkeit	500,00	9.100,00	8.751,08
2116	Erträge aus Veräußerung und sonstige Erträge	400,00	200,00	116,00
2117	Nicht finanzierungswirksame operative Erträge	0,00	0,00	6.174,61
212	Erträge aus Transfers	10.200,00	8.400,00	8.298,05
2121	Transferertrag von Trägern des öffentlichen Rechts	0,00	0,00	0,00
2122	Transferertrag von Beteiligungen	0,00	0,00	0,00
2123	Transferertrag von Unternehmen (mit Finanzunternehmen)	0,00	0,00	0,00
2124	Transferertrag von Haushalten und Organisationen ohne Erwerbscharakter	5.900,00	5.800,00	4.869,83
2125	Transferertrag vom Ausland	0,00	0,00	0,00
2126	Investitions- und Tilgungszuschüsse zwischen Unternehmungen und Betrieben der Gebietskörperschaft und der Gebietskörperschaft	0,00	0,00	0,00
2127	Nicht finanzierungswirksamer Transferertrag	4.300,00	2.600,00	3.428,22
213	Finanzerträge	0,00	0,00	0,00
2131	Erträge aus Zinsen	0,00	0,00	0,00
2132	Erträge aus Zinsen aus derivativen Finanzinstrumenten ohne Grundgeschäft	0,00	0,00	0,00
2133	Erträge aus Gewinnentnahmen von marktbestimmten Betrieben	0,00	0,00	0,00
2134	Sonstige Finanzerträge	0,00	0,00	0,00
2135	Erträge aus Dividenden/Gewinnausschüttungen	0,00	0,00	0,00
2136	Sonstige nicht finanzierungswirksame Finanzerträge	0,00	0,00	0,00
21	Summe Erträge	33.100,00	40.600,00	93.179,36
221	Personalaufwand	131.200,00	138.000,00	139.375,06
2211	Personalaufwand (Bezüge, Nebengeb., Mehrleistungen)	99.100,00	104.400,00	100.941,39
2212	Gesetzlicher und freiwilliger Sozialaufwand	27.800,00	27.800,00	26.976,31
2213	Sonstiger Personalaufwand	1.500,00	2.300,00	409,00
2214	Nicht finanzierungswirksamer Personalaufwand	2.800,00	3.500,00	11.048,36
222	Sachaufwand (ohne Transferaufwand)	189.000,00	171.400,00	165.850,01
2221	Gebrauchs- und Verbrauchsgüter, Handelswaren	12.300,00	10.100,00	8.950,00
2222	Verwaltungs- und Betriebsaufwand	13.700,00	12.000,00	13.031,97

Vertretungskörper und allgemeine Verwaltung (Gruppe 0)

MVAG	Mittelverwendungs- und -aufbringungsgruppen (1. und 2. Ebene)	VA 2023	VA 2022	RA 2021
2223	Leasing- und Mietaufwand	0,00	1.400,00	1.368,00
2224	Instandhaltung	1.800,00	1.600,00	1.963,49
2225	Sonstiger Sachaufwand	150.200,00	135.300,00	130.475,77
2226	Nicht finanzierungswirksamer Sachaufwand	11.000,00	11.000,00	10.060,78
223	Transferaufwand (laufende Transfers und Kapitaltransfers)	73.900,00	70.700,00	65.551,67
2231	Transferaufwand an Träger des öffentlichen Rechts	69.400,00	66.300,00	61.334,50
2232	Transferaufwand an Beteiligungen	0,00	0,00	0,00
2233	Transferaufwand an Unternehmen (mit Finanzunternehmen)	4.000,00	3.900,00	3.775,92
2234	Transferaufwand an Haushalte und Organisationen ohne Erwerbscharakter	500,00	500,00	441,25
2235	Transferaufwand an das Ausland	0,00	0,00	0,00
2236	Investitions- und Tilgungszuschüsse zwischen Unternehmungen und Betrieben der Gebietskörperschaft und der Gebietskörperschaft	0,00	0,00	0,00
2237	Nicht finanzierungswirksamer Transferaufwand	0,00	0,00	0,00
224	Finanzaufwand	0,00	0,00	0,00
2241	Zinsen aus Finanzschulden, Finanzierungsleasing, Forderungskauf und derivativen Finanzinstrumenten mit Grundgeschäft	0,00	0,00	0,00
2242	Zinsen und sonstige Aufwendungen aus derivativen Finanzinstrumenten ohne Grundgeschäft	0,00	0,00	0,00
2243	Gewinnentnahmen von Unternehmungen und marktbestimmten Betrieben der Gebietskörperschaft (innerhalb der Gebietskörperschaft)	0,00	0,00	0,00
2244	Sonstiger Finanzaufwand	0,00	0,00	0,00
2245	Nicht finanzierungswirksamer Finanzaufwand	0,00	0,00	0,00
22	Summe Aufwendungen	394.100,00	380.100,00	370.776,74
SA0	Saldo (0) Nettoergebnis (21 - 22)	-361.000,00	-339.500,00	-277.597,38
230	Entnahmen von Haushaltsrücklagen	0,00	0,00	0,00
2301	Entnahmen von Haushaltsrücklagen	0,00	0,00	0,00
240	Zuweisung an Haushaltsrücklagen	0,00	0,00	0,00
2401	Zuweisung an Haushaltsrücklagen	0,00	0,00	0,00
23	Summe Haushaltsrücklagen	0,00	0,00	0,00
SA00	Nettoergebnis nach Zuweisung und Entnahmen von Haushaltsrücklagen (Saldo 0 +/- SU23)	-361.000,00	-339.500,00	-277.597,38

Öffentliche Ordnung und Sicherheit (Gruppe 1)

MVAG	Mittelverwendungs- und -aufbringungsgruppen (1. und 2. Ebene)	VA 2023	VA 2022	RA 2021
211	Erträge aus der operativen Verwaltungstätigkeit	1.800,00	1.700,00	1.815,48
2111	Erträge aus eigenen Abgaben	0,00	0,00	0,00
2112	Erträge aus Ertragsanteilen	0,00	0,00	0,00
2113	Erträge aus Gebühren	0,00	0,00	0,00
2114	Erträge aus Leistungen	900,00	900,00	1.059,48
2115	Erträge aus Besitz und wirtschaftlicher Tätigkeit	0,00	0,00	0,00
2116	Erträge aus Veräußerung und sonstige Erträge	900,00	800,00	756,00
2117	Nicht finanzierungswirksame operative Erträge	0,00	0,00	0,00
212	Erträge aus Transfers	23.100,00	22.500,00	25.638,34
2121	Transferertrag von Trägern des öffentlichen Rechts	100,00	0,00	3.128,41
2122	Transferertrag von Beteiligungen	0,00	0,00	0,00
2123	Transferertrag von Unternehmen (mit Finanzunternehmen)	0,00	0,00	0,00
2124	Transferertrag von Haushalten und Organisationen ohne Erwerbscharakter	0,00	0,00	0,00
2125	Transferertrag vom Ausland	0,00	0,00	0,00
2126	Investitions- und Tilgungszuschüsse zwischen Unternehmungen und Betrieben der Gebietskörperschaft und der Gebietskörperschaft	0,00	0,00	0,00
2127	Nicht finanzierungswirksamer Transferertrag	23.000,00	22.500,00	22.509,93
213	Finanzerträge	0,00	0,00	0,00
2131	Erträge aus Zinsen	0,00	0,00	0,00
2132	Erträge aus Zinsen aus derivativen Finanzinstrumenten ohne Grundgeschäft	0,00	0,00	0,00
2133	Erträge aus Gewinnentnahmen von marktbestimmten Betrieben	0,00	0,00	0,00
2134	Sonstige Finanzerträge	0,00	0,00	0,00
2135	Erträge aus Dividenden/Gewinnausschüttungen	0,00	0,00	0,00
2136	Sonstige nicht finanzierungswirksame Finanzerträge	0,00	0,00	0,00
21	Summe Erträge	24.900,00	24.200,00	27.453,82
221	Personalaufwand	0,00	0,00	0,00
2211	Personalaufwand (Bezüge, Nebengeb., Mehrleistungen)	0,00	0,00	0,00
2212	Gesetzlicher und freiwilliger Sozialaufwand	0,00	0,00	0,00
2213	Sonstiger Personalaufwand	0,00	0,00	0,00
2214	Nicht finanzierungswirksamer Personalaufwand	0,00	0,00	0,00
222	Sachaufwand (ohne Transferaufwand)	42.700,00	42.200,00	47.571,73
2221	Gebrauchs- und Verbrauchsgüter, Handelswaren	5.900,00	7.400,00	14.333,20
2222	Verwaltungs- und Betriebsaufwand	2.500,00	2.300,00	1.916,90

Öffentliche Ordnung und Sicherheit (Gruppe 1)

MVAG	Mittelverwendungs- und -aufbringungsgruppen (1. und 2. Ebene)	VA 2023	VA 2022	RA 2021
2223	Leasing- und Mietaufwand	0,00	0,00	0,00
2224	Instandhaltung	4.000,00	4.000,00	3.145,30
2225	Sonstiger Sachaufwand	3.600,00	2.600,00	2.118,54
2226	Nicht finanzierungswirksamer Sachaufwand	26.700,00	25.900,00	26.057,79
223	Transferaufwand (laufende Transfers und Kapitaltransfers)	4.800,00	800,00	269,76
2231	Transferaufwand an Träger des öffentlichen Rechts	4.600,00	600,00	126,45
2232	Transferaufwand an Beteiligungen	0,00	0,00	0,00
2233	Transferaufwand an Unternehmen (mit Finanzunternehmen)	0,00	0,00	0,00
2234	Transferaufwand an Haushalte und Organisationen ohne Erwerbscharakter	200,00	200,00	143,31
2235	Transferaufwand an das Ausland	0,00	0,00	0,00
2236	Investitions- und Tilgungszuschüsse zwischen Unternehmungen und Betrieben der Gebietskörperschaft und der Gebietskörperschaft	0,00	0,00	0,00
2237	Nicht finanzierungswirksamer Transferaufwand	0,00	0,00	0,00
224	Finanzaufwand	200,00	100,00	169,79
2241	Zinsen aus Finanzschulden, Finanzierungsleasing, Forderungskauf und derivativen Finanzinstrumenten mit Grundgeschäft	200,00	100,00	169,79
2242	Zinsen und sonstige Aufwendungen aus derivativen Finanzinstrumenten ohne Grundgeschäft	0,00	0,00	0,00
2243	Gewinnentnahmen von Unternehmungen und marktbestimmten Betrieben der Gebietskörperschaft (innerhalb der Gebietskörperschaft)	0,00	0,00	0,00
2244	Sonstiger Finanzaufwand	0,00	0,00	0,00
2245	Nicht finanzierungswirksamer Finanzaufwand	0,00	0,00	0,00
22	Summe Aufwendungen	47.700,00	43.100,00	48.011,28
SA0	Saldo (0) Nettoergebnis (21 - 22)	-22.800,00	-18.900,00	-20.557,46
230	Entnahmen von Haushaltsrücklagen	0,00	0,00	0,00
2301	Entnahmen von Haushaltsrücklagen	0,00	0,00	0,00
240	Zuweisung an Haushaltsrücklagen	0,00	0,00	0,00
2401	Zuweisung an Haushaltsrücklagen	0,00	0,00	0,00
23	Summe Haushaltsrücklagen	0,00	0,00	0,00
SA00	Nettoergebnis nach Zuweisung und Entnahmen von Haushaltsrücklagen (Saldo 0 +/- SU23)	-22.800,00	-18.900,00	-20.557,46

Unterricht, Erziehung, Sport und Wissenschaft (Gruppe 2)

MVAG	Mittelverwendungs- und -aufbringungsgruppen (1. und 2. Ebene)	VA 2023	VA 2022	RA 2021
211	Erträge aus der operativen Verwaltungstätigkeit	7.500,00	6.200,00	10.575,95
2111	Erträge aus eigenen Abgaben	0,00	0,00	0,00
2112	Erträge aus Ertragsanteilen	0,00	0,00	0,00
2113	Erträge aus Gebühren	0,00	0,00	0,00
2114	Erträge aus Leistungen	6.800,00	5.600,00	6.789,24
2115	Erträge aus Besitz und wirtschaftlicher Tätigkeit	200,00	100,00	0,00
2116	Erträge aus Veräußerung und sonstige Erträge	500,00	500,00	300,00
2117	Nicht finanzierungswirksame operative Erträge	0,00	0,00	3.486,71
212	Erträge aus Transfers	169.200,00	169.100,00	177.643,53
2121	Transferertrag von Trägern des öffentlichen Rechts	117.400,00	115.500,00	121.732,23
2122	Transferertrag von Beteiligungen	0,00	0,00	0,00
2123	Transferertrag von Unternehmen (mit Finanzunternehmen)	0,00	0,00	0,00
2124	Transferertrag von Haushalten und Organisationen ohne Erwerbscharakter	0,00	0,00	0,00
2125	Transferertrag vom Ausland	0,00	0,00	0,00
2126	Investitions- und Tilgungszuschüsse zwischen Unternehmungen und Betrieben der Gebietskörperschaft und der Gebietskörperschaft	0,00	0,00	0,00
2127	Nicht finanzierungswirksamer Transferertrag	51.800,00	53.600,00	55.911,30
213	Finanzerträge	0,00	0,00	0,00
2131	Erträge aus Zinsen	0,00	0,00	0,00
2132	Erträge aus Zinsen aus derivativen Finanzinstrumenten ohne Grundgeschäft	0,00	0,00	0,00
2133	Erträge aus Gewinnentnahmen von marktbestimmten Betrieben	0,00	0,00	0,00
2134	Sonstige Finanzerträge	0,00	0,00	0,00
2135	Erträge aus Dividenden/Gewinnausschüttungen	0,00	0,00	0,00
2136	Sonstige nicht finanzierungswirksame Finanzerträge	0,00	0,00	0,00
21	Summe Erträge	176.700,00	175.300,00	188.219,48
221	Personalaufwand	260.000,00	244.800,00	235.945,47
2211	Personalaufwand (Bezüge, Nebengeb., Mehrleistungen)	198.800,00	189.500,00	173.702,48
2212	Gesetzlicher und freiwilliger Sozialaufwand	51.200,00	50.000,00	48.831,90
2213	Sonstiger Personalaufwand	0,00	0,00	0,00
2214	Nicht finanzierungswirksamer Personalaufwand	10.000,00	5.300,00	13.411,09
222	Sachaufwand (ohne Transferaufwand)	224.000,00	180.600,00	185.781,93
2221	Gebrauchs- und Verbrauchsgüter, Handelswaren	14.600,00	16.700,00	15.240,32
2222	Verwaltungs- und Betriebsaufwand	20.300,00	13.400,00	12.218,64

Unterricht, Erziehung, Sport und Wissenschaft (Gruppe 2)

MVAG	Mittelverwendungs- und -aufbringungsgruppen (1. und 2. Ebene)	VA 2023	VA 2022	RA 2021
2223	Leasing- und Mietaufwand	500,00	500,00	504,00
2224	Instandhaltung	35.500,00	5.300,00	5.353,31
2225	Sonstiger Sachaufwand	100.200,00	89.800,00	94.927,99
2226	Nicht finanzierungswirksamer Sachaufwand	52.900,00	54.900,00	57.537,67
223	Transferaufwand (laufende Transfers und Kapitaltransfers)	3.000,00	2.700,00	1.780,00
2231	Transferaufwand an Träger des öffentlichen Rechts	0,00	0,00	0,00
2232	Transferaufwand an Beteiligungen	0,00	0,00	0,00
2233	Transferaufwand an Unternehmen (mit Finanzunternehmen)	0,00	0,00	0,00
2234	Transferaufwand an Haushalte und Organisationen ohne Erwerbscharakter	3.000,00	2.700,00	1.780,00
2235	Transferaufwand an das Ausland	0,00	0,00	0,00
2236	Investitions- und Tilgungszuschüsse zwischen Unternehmungen und Betrieben der Gebietskörperschaft und der Gebietskörperschaft	0,00	0,00	0,00
2237	Nicht finanzierungswirksamer Transferaufwand	0,00	0,00	0,00
224	Finanzaufwand	4.700,00	2.000,00	1.971,71
2241	Zinsen aus Finanzschulden, Finanzierungsleasing, Forderungskauf und derivativen Finanzinstrumenten mit Grundgeschäft	4.700,00	2.000,00	1.971,71
2242	Zinsen und sonstige Aufwendungen aus derivativen Finanzinstrumenten ohne Grundgeschäft	0,00	0,00	0,00
2243	Gewinnentnahmen von Unternehmungen und marktbestimmten Betrieben der Gebietskörperschaft (innerhalb der Gebietskörperschaft)	0,00	0,00	0,00
2244	Sonstiger Finanzaufwand	0,00	0,00	0,00
2245	Nicht finanzierungswirksamer Finanzaufwand	0,00	0,00	0,00
22	Summe Aufwendungen	491.700,00	430.100,00	425.479,11
SA0	Saldo (0) Nettoergebnis (21 - 22)	-315.000,00	-254.800,00	-237.259,63
230	Entnahmen von Haushaltsrücklagen	0,00	0,00	0,00
2301	Entnahmen von Haushaltsrücklagen	0,00	0,00	0,00
240	Zuweisung an Haushaltsrücklagen	0,00	0,00	0,00
2401	Zuweisung an Haushaltsrücklagen	0,00	0,00	0,00
23	Summe Haushaltsrücklagen	0,00	0,00	0,00
SA00	Nettoergebnis nach Zuweisung und Entnahmen von Haushaltsrücklagen (Saldo 0 +/- SU23)	-315.000,00	-254.800,00	-237.259,63

Kunst, Kultur und Kultus (Gruppe 3)

MVAG	Mittelverwendungs- und -aufbringungsgruppen (1. und 2. Ebene)	VA 2023	VA 2022	RA 2021
211	Erträge aus der operativen Verwaltungstätigkeit	300,00	100,00	147,00
2111	Erträge aus eigenen Abgaben	0,00	0,00	0,00
2112	Erträge aus Ertragsanteilen	0,00	0,00	0,00
2113	Erträge aus Gebühren	0,00	0,00	0,00
2114	Erträge aus Leistungen	0,00	0,00	0,00
2115	Erträge aus Besitz und wirtschaftlicher Tätigkeit	0,00	0,00	0,00
2116	Erträge aus Veräußerung und sonstige Erträge	300,00	100,00	147,00
2117	Nicht finanzierungswirksame operative Erträge	0,00	0,00	0,00
212	Erträge aus Transfers	12.200,00	11.000,00	11.627,95
2121	Transferertrag von Trägern des öffentlichen Rechts	0,00	0,00	0,00
2122	Transferertrag von Beteiligungen	0,00	0,00	0,00
2123	Transferertrag von Unternehmen (mit Finanzunternehmen)	0,00	0,00	0,00
2124	Transferertrag von Haushalten und Organisationen ohne Erwerbscharakter	0,00	0,00	0,00
2125	Transferertrag vom Ausland	0,00	0,00	0,00
2126	Investitions- und Tilgungszuschüsse zwischen Unternehmungen und Betrieben der Gebietskörperschaft und der Gebietskörperschaft	0,00	0,00	0,00
2127	Nicht finanzierungswirksamer Transferertrag	12.200,00	11.000,00	11.627,95
213	Finanzerträge	0,00	0,00	0,00
2131	Erträge aus Zinsen	0,00	0,00	0,00
2132	Erträge aus Zinsen aus derivativen Finanzinstrumenten ohne Grundgeschäft	0,00	0,00	0,00
2133	Erträge aus Gewinnentnahmen von marktbestimmten Betrieben	0,00	0,00	0,00
2134	Sonstige Finanzerträge	0,00	0,00	0,00
2135	Erträge aus Dividenden/Gewinnausschüttungen	0,00	0,00	0,00
2136	Sonstige nicht finanzierungswirksame Finanzerträge	0,00	0,00	0,00
21	Summe Erträge	12.500,00	11.100,00	11.774,95
221	Personalaufwand	0,00	0,00	0,00
2211	Personalaufwand (Bezüge, Nebengeb., Mehrleistungen)	0,00	0,00	0,00
2212	Gesetzlicher und freiwilliger Sozialaufwand	0,00	0,00	0,00
2213	Sonstiger Personalaufwand	0,00	0,00	0,00
2214	Nicht finanzierungswirksamer Personalaufwand	0,00	0,00	0,00
222	Sachaufwand (ohne Transferaufwand)	21.600,00	29.400,00	19.694,65
2221	Gebrauchs- und Verbrauchsgüter, Handelswaren	1.100,00	1.000,00	831,20
2222	Verwaltungs- und Betriebsaufwand	1.400,00	1.400,00	1.084,62

Kunst, Kultur und Kultus (Gruppe 3)

MVAG	Mittelverwendungs- und -aufbringungsgruppen (1. und 2. Ebene)	VA 2023	VA 2022	RA 2021
2223	Leasing- und Mietaufwand	0,00	0,00	0,00
2224	Instandhaltung	900,00	9.500,00	251,20
2225	Sonstiger Sachaufwand	5.500,00	5.900,00	4.802,25
2226	Nicht finanzierungswirksamer Sachaufwand	12.700,00	11.600,00	12.725,38
223	Transferaufwand (laufende Transfers und Kapitaltransfers)	2.600,00	2.500,00	2.407,40
2231	Transferaufwand an Träger des öffentlichen Rechts	0,00	0,00	0,00
2232	Transferaufwand an Beteiligungen	0,00	0,00	0,00
2233	Transferaufwand an Unternehmen (mit Finanzunternehmen)	0,00	0,00	0,00
2234	Transferaufwand an Haushalte und Organisationen ohne Erwerbscharakter	2.600,00	2.500,00	2.407,40
2235	Transferaufwand an das Ausland	0,00	0,00	0,00
2236	Investitions- und Tilgungszuschüsse zwischen Unternehmungen und Betrieben der Gebietskörperschaft und der Gebietskörperschaft	0,00	0,00	0,00
2237	Nicht finanzierungswirksamer Transferaufwand	0,00	0,00	0,00
224	Finanzaufwand	0,00	0,00	0,00
2241	Zinsen aus Finanzschulden, Finanzierungsleasing, Forderungskauf und derivativen Finanzinstrumenten mit Grundgeschäft	0,00	0,00	0,00
2242	Zinsen und sonstige Aufwendungen aus derivativen Finanzinstrumenten ohne Grundgeschäft	0,00	0,00	0,00
2243	Gewinnentnahmen von Unternehmungen und marktbestimmten Betrieben der Gebietskörperschaft (innerhalb der Gebietskörperschaft)	0,00	0,00	0,00
2244	Sonstiger Finanzaufwand	0,00	0,00	0,00
2245	Nicht finanzierungswirksamer Finanzaufwand	0,00	0,00	0,00
22	Summe Aufwendungen	24.200,00	31.900,00	22.102,05
SA0	Saldo (0) Nettoergebnis (21 - 22)	-11.700,00	-20.800,00	-10.327,10
230	Entnahmen von Haushaltsrücklagen	0,00	0,00	0,00
2301	Entnahmen von Haushaltsrücklagen	0,00	0,00	0,00
240	Zuweisung an Haushaltsrücklagen	0,00	0,00	0,00
2401	Zuweisung an Haushaltsrücklagen	0,00	0,00	0,00
23	Summe Haushaltsrücklagen	0,00	0,00	0,00
SA00	Nettoergebnis nach Zuweisung und Entnahmen von Haushaltsrücklagen (Saldo 0 +/- SU23)	-11.700,00	-20.800,00	-10.327,10

Soziale Wohlfahrt und Wohnbauförderung (Gruppe 4)

MVAG	Mittelverwendungs- und -aufbringungsgruppen (1. und 2. Ebene)	VA 2023	VA 2022	RA 2021
211	Erträge aus der operativen Verwaltungstätigkeit	0,00	0,00	0,00
2111	Erträge aus eigenen Abgaben	0,00	0,00	0,00
2112	Erträge aus Ertragsanteilen	0,00	0,00	0,00
2113	Erträge aus Gebühren	0,00	0,00	0,00
2114	Erträge aus Leistungen	0,00	0,00	0,00
2115	Erträge aus Besitz und wirtschaftlicher Tätigkeit	0,00	0,00	0,00
2116	Erträge aus Veräußerung und sonstige Erträge	0,00	0,00	0,00
2117	Nicht finanzierungswirksame operative Erträge	0,00	0,00	0,00
212	Erträge aus Transfers	0,00	0,00	0,00
2121	Transferertrag von Trägern des öffentlichen Rechts	0,00	0,00	0,00
2122	Transferertrag von Beteiligungen	0,00	0,00	0,00
2123	Transferertrag von Unternehmen (mit Finanzunternehmen)	0,00	0,00	0,00
2124	Transferertrag von Haushalten und Organisationen ohne Erwerbscharakter	0,00	0,00	0,00
2125	Transferertrag vom Ausland	0,00	0,00	0,00
2126	Investitions- und Tilgungszuschüsse zwischen Unternehmungen und Betrieben der Gebietskörperschaft und der Gebietskörperschaft	0,00	0,00	0,00
2127	Nicht finanzierungswirksamer Transferertrag	0,00	0,00	0,00
213	Finanzerträge	0,00	0,00	0,00
2131	Erträge aus Zinsen	0,00	0,00	0,00
2132	Erträge aus Zinsen aus derivativen Finanzinstrumenten ohne Grundgeschäft	0,00	0,00	0,00
2133	Erträge aus Gewinnentnahmen von marktbestimmten Betrieben	0,00	0,00	0,00
2134	Sonstige Finanzerträge	0,00	0,00	0,00
2135	Erträge aus Dividenden/Gewinnausschüttungen	0,00	0,00	0,00
2136	Sonstige nicht finanzierungswirksame Finanzerträge	0,00	0,00	0,00
21	Summe Erträge	0,00	0,00	0,00
221	Personalaufwand	0,00	0,00	0,00
2211	Personalaufwand (Bezüge, Nebengeb., Mehrleistungen)	0,00	0,00	0,00
2212	Gesetzlicher und freiwilliger Sozialaufwand	0,00	0,00	0,00
2213	Sonstiger Personalaufwand	0,00	0,00	0,00
2214	Nicht finanzierungswirksamer Personalaufwand	0,00	0,00	0,00
222	Sachaufwand (ohne Transferaufwand)	2.000,00	2.000,00	981,82
2221	Gebrauchs- und Verbrauchsgüter, Handelswaren	0,00	0,00	0,00
2222	Verwaltungs- und Betriebsaufwand	0,00	0,00	0,00

Soziale Wohlfahrt und Wohnbauförderung (Gruppe 4)

MVAG	Mittelverwendungs- und -aufbringungsgruppen (1. und 2. Ebene)	VA 2023	VA 2022	RA 2021
2223	Leasing- und Mietaufwand	0,00	0,00	0,00
2224	Instandhaltung	0,00	0,00	0,00
2225	Sonstiger Sachaufwand	2.000,00	2.000,00	981,82
2226	Nicht finanzierungswirksamer Sachaufwand	0,00	0,00	0,00
223	Transferaufwand (laufende Transfers und Kapitaltransfers)	234.700,00	190.700,00	203.777,44
2231	Transferaufwand an Träger des öffentlichen Rechts	216.900,00	178.500,00	192.046,08
2232	Transferaufwand an Beteiligungen	0,00	0,00	0,00
2233	Transferaufwand an Unternehmen (mit Finanzunternehmen)	0,00	0,00	0,00
2234	Transferaufwand an Haushalte und Organisationen ohne Erwerbscharakter	17.800,00	12.200,00	11.731,36
2235	Transferaufwand an das Ausland	0,00	0,00	0,00
2236	Investitions- und Tilgungszuschüsse zwischen Unternehmungen und Betrieben der Gebietskörperschaft und der Gebietskörperschaft	0,00	0,00	0,00
2237	Nicht finanzierungswirksamer Transferaufwand	0,00	0,00	0,00
224	Finanzaufwand	0,00	0,00	0,00
2241	Zinsen aus Finanzschulden, Finanzierungsleasing, Forderungskauf und derivativen Finanzinstrumenten mit Grundgeschäft	0,00	0,00	0,00
2242	Zinsen und sonstige Aufwendungen aus derivativen Finanzinstrumenten ohne Grundgeschäft	0,00	0,00	0,00
2243	Gewinnentnahmen von Unternehmungen und marktbestimmten Betrieben der Gebietskörperschaft (innerhalb der Gebietskörperschaft)	0,00	0,00	0,00
2244	Sonstiger Finanzaufwand	0,00	0,00	0,00
2245	Nicht finanzierungswirksamer Finanzaufwand	0,00	0,00	0,00
22	Summe Aufwendungen	236.700,00	192.700,00	204.759,26
SA0	Saldo (0) Nettoergebnis (21 - 22)	-236.700,00	-192.700,00	-204.759,26
230	Entnahmen von Haushaltsrücklagen	0,00	0,00	0,00
2301	Entnahmen von Haushaltsrücklagen	0,00	0,00	0,00
240	Zuweisung an Haushaltsrücklagen	0,00	0,00	0,00
2401	Zuweisung an Haushaltsrücklagen	0,00	0,00	0,00
23	Summe Haushaltsrücklagen	0,00	0,00	0,00
SA00	Nettoergebnis nach Zuweisung und Entnahmen von Haushaltsrücklagen (Saldo 0 +/- SU23)	-236.700,00	-192.700,00	-204.759,26

Gesundheit (Gruppe 5)

MVAG	Mittelverwendungs- und -aufbringungsgruppen (1. und 2. Ebene)	VA 2023	VA 2022	RA 2021
211	Erträge aus der operativen Verwaltungstätigkeit	4.800,00	5.300,00	8.539,00
2111	Erträge aus eigenen Abgaben	0,00	0,00	0,00
2112	Erträge aus Ertragsanteilen	0,00	0,00	0,00
2113	Erträge aus Gebühren	0,00	0,00	0,00
2114	Erträge aus Leistungen	0,00	0,00	0,00
2115	Erträge aus Besitz und wirtschaftlicher Tätigkeit	0,00	0,00	0,00
2116	Erträge aus Veräußerung und sonstige Erträge	4.800,00	5.300,00	8.539,00
2117	Nicht finanzierungswirksame operative Erträge	0,00	0,00	0,00
212	Erträge aus Transfers	22.100,00	2.100,00	2.253,56
2121	Transferertrag von Trägern des öffentlichen Rechts	19.800,00	400,00	320,00
2122	Transferertrag von Beteiligungen	0,00	0,00	0,00
2123	Transferertrag von Unternehmen (mit Finanzunternehmen)	0,00	0,00	0,00
2124	Transferertrag von Haushalten und Organisationen ohne Erwerbscharakter	0,00	0,00	0,00
2125	Transferertrag vom Ausland	0,00	0,00	0,00
2126	Investitions- und Tilgungszuschüsse zwischen Unternehmungen und Betrieben der Gebietskörperschaft und der Gebietskörperschaft	0,00	0,00	0,00
2127	Nicht finanzierungswirksamer Transferertrag	2.300,00	1.700,00	1.933,56
213	Finanzerträge	0,00	0,00	0,00
2131	Erträge aus Zinsen	0,00	0,00	0,00
2132	Erträge aus Zinsen aus derivativen Finanzinstrumenten ohne Grundgeschäft	0,00	0,00	0,00
2133	Erträge aus Gewinnentnahmen von marktbestimmten Betrieben	0,00	0,00	0,00
2134	Sonstige Finanzerträge	0,00	0,00	0,00
2135	Erträge aus Dividenden/Gewinnausschüttungen	0,00	0,00	0,00
2136	Sonstige nicht finanzierungswirksame Finanzerträge	0,00	0,00	0,00
21	Summe Erträge	26.900,00	7.400,00	10.792,56
221	Personalaufwand	0,00	0,00	0,00
2211	Personalaufwand (Bezüge, Nebengeb., Mehrleistungen)	0,00	0,00	0,00
2212	Gesetzlicher und freiwilliger Sozialaufwand	0,00	0,00	0,00
2213	Sonstiger Personalaufwand	0,00	0,00	0,00
2214	Nicht finanzierungswirksamer Personalaufwand	0,00	0,00	0,00
222	Sachaufwand (ohne Transferaufwand)	3.400,00	3.300,00	2.678,02
2221	Gebrauchs- und Verbrauchsgüter, Handelswaren	0,00	0,00	0,00
2222	Verwaltungs- und Betriebsaufwand	0,00	0,00	0,00

Gesundheit (Gruppe 5)

MVAG	Mittelverwendungs- und -aufbringungsgruppen (1. und 2. Ebene)	VA 2023	VA 2022	RA 2021
2223	Leasing- und Mietaufwand	0,00	0,00	0,00
2224	Instandhaltung	0,00	0,00	0,00
2225	Sonstiger Sachaufwand	800,00	900,00	479,50
2226	Nicht finanzierungswirksamer Sachaufwand	2.600,00	2.400,00	2.198,52
223	Transferaufwand (laufende Transfers und Kapitaltransfers)	277.500,00	230.400,00	211.684,53
2231	Transferaufwand an Träger des öffentlichen Rechts	260.300,00	214.100,00	196.560,51
2232	Transferaufwand an Beteiligungen	0,00	0,00	0,00
2233	Transferaufwand an Unternehmen (mit Finanzunternehmen)	7.400,00	7.100,00	6.921,28
2234	Transferaufwand an Haushalte und Organisationen ohne Erwerbscharakter	9.800,00	9.200,00	8.202,74
2235	Transferaufwand an das Ausland	0,00	0,00	0,00
2236	Investitions- und Tilgungszuschüsse zwischen Unternehmungen und Betrieben der Gebietskörperschaft und der Gebietskörperschaft	0,00	0,00	0,00
2237	Nicht finanzierungswirksamer Transferaufwand	0,00	0,00	0,00
224	Finanzaufwand	0,00	0,00	0,00
2241	Zinsen aus Finanzschulden, Finanzierungsleasing, Forderungskauf und derivativen Finanzinstrumenten mit Grundgeschäft	0,00	0,00	0,00
2242	Zinsen und sonstige Aufwendungen aus derivativen Finanzinstrumenten ohne Grundgeschäft	0,00	0,00	0,00
2243	Gewinnentnahmen von Unternehmungen und marktbestimmten Betrieben der Gebietskörperschaft (innerhalb der Gebietskörperschaft)	0,00	0,00	0,00
2244	Sonstiger Finanzaufwand	0,00	0,00	0,00
2245	Nicht finanzierungswirksamer Finanzaufwand	0,00	0,00	0,00
22	Summe Aufwendungen	280.900,00	233.700,00	214.362,55
SA0	Saldo (0) Nettoergebnis (21 - 22)	-254.000,00	-226.300,00	-203.569,99
230	Entnahmen von Haushaltsrücklagen	0,00	0,00	0,00
2301	Entnahmen von Haushaltsrücklagen	0,00	0,00	0,00
240	Zuweisung an Haushaltsrücklagen	0,00	0,00	0,00
2401	Zuweisung an Haushaltsrücklagen	0,00	0,00	0,00
23	Summe Haushaltsrücklagen	0,00	0,00	0,00
SA00	Nettoergebnis nach Zuweisung und Entnahmen von Haushaltsrücklagen (Saldo 0 +/- SU23)	-254.000,00	-226.300,00	-203.569,99

Straßen- und Wasserbau, Verkehr (Gruppe 6)

MVAG	Mittelverwendungs- und -aufbringungsgruppen (1. und 2. Ebene)	VA 2023	VA 2022	RA 2021
211	Erträge aus der operativen Verwaltungstätigkeit	61.000,00	54.700,00	66.103,37
2111	Erträge aus eigenen Abgaben	2.500,00	2.500,00	1.394,93
2112	Erträge aus Ertragsanteilen	0,00	0,00	0,00
2113	Erträge aus Gebühren	0,00	0,00	0,00
2114	Erträge aus Leistungen	55.900,00	51.100,00	49.122,41
2115	Erträge aus Besitz und wirtschaftlicher Tätigkeit	0,00	0,00	0,00
2116	Erträge aus Veräußerung und sonstige Erträge	2.600,00	1.100,00	15.586,03
2117	Nicht finanzierungswirksame operative Erträge	0,00	0,00	0,00
212	Erträge aus Transfers	125.700,00	118.500,00	119.854,20
2121	Transferertrag von Trägern des öffentlichen Rechts	25.000,00	25.000,00	25.000,00
2122	Transferertrag von Beteiligungen	0,00	0,00	0,00
2123	Transferertrag von Unternehmen (mit Finanzunternehmen)	0,00	0,00	0,00
2124	Transferertrag von Haushalten und Organisationen ohne Erwerbscharakter	2.000,00	2.200,00	2.450,00
2125	Transferertrag vom Ausland	0,00	0,00	0,00
2126	Investitions- und Tilgungszuschüsse zwischen Unternehmungen und Betrieben der Gebietskörperschaft und der Gebietskörperschaft	0,00	0,00	0,00
2127	Nicht finanzierungswirksamer Transferertrag	98.700,00	91.300,00	92.404,20
213	Finanzerträge	0,00	0,00	0,02
2131	Erträge aus Zinsen	0,00	0,00	0,02
2132	Erträge aus Zinsen aus derivativen Finanzinstrumenten ohne Grundgeschäft	0,00	0,00	0,00
2133	Erträge aus Gewinnentnahmen von marktbestimmten Betrieben	0,00	0,00	0,00
2134	Sonstige Finanzerträge	0,00	0,00	0,00
2135	Erträge aus Dividenden/Gewinnausschüttungen	0,00	0,00	0,00
2136	Sonstige nicht finanzierungswirksame Finanzerträge	0,00	0,00	0,00
21	Summe Erträge	186.700,00	173.200,00	185.957,59
221	Personalaufwand	48.500,00	47.600,00	42.175,11
2211	Personalaufwand (Bezüge, Nebengeb., Mehrleistungen)	37.000,00	36.400,00	31.286,82
2212	Gesetzlicher und freiwilliger Sozialaufwand	10.600,00	10.000,00	8.805,87
2213	Sonstiger Personalaufwand	0,00	0,00	0,00
2214	Nicht finanzierungswirksamer Personalaufwand	900,00	1.200,00	2.082,42
222	Sachaufwand (ohne Transferaufwand)	199.300,00	195.800,00	207.434,14
2221	Gebrauchs- und Verbrauchsgüter, Handelswaren	4.700,00	4.100,00	4.553,40
2222	Verwaltungs- und Betriebsaufwand	1.000,00	800,00	563,84

Straßen- und Wasserbau, Verkehr (Gruppe 6)

MVAG	Mittelverwendungs- und -aufbringungsgruppen (1. und 2. Ebene)	VA 2023	VA 2022	RA 2021
2223	Leasing- und Mietaufwand	0,00	0,00	0,00
2224	Instandhaltung	6.900,00	13.000,00	12.434,68
2225	Sonstiger Sachaufwand	48.100,00	44.400,00	59.064,24
2226	Nicht finanzierungswirksamer Sachaufwand	138.600,00	133.500,00	130.817,98
223	Transferaufwand (laufende Transfers und Kapitaltransfers)	14.700,00	14.900,00	13.156,00
2231	Transferaufwand an Träger des öffentlichen Rechts	14.700,00	14.900,00	13.156,00
2232	Transferaufwand an Beteiligungen	0,00	0,00	0,00
2233	Transferaufwand an Unternehmen (mit Finanzunternehmen)	0,00	0,00	0,00
2234	Transferaufwand an Haushalte und Organisationen ohne Erwerbscharakter	0,00	0,00	0,00
2235	Transferaufwand an das Ausland	0,00	0,00	0,00
2236	Investitions- und Tilgungszuschüsse zwischen Unternehmungen und Betrieben der Gebietskörperschaft und der Gebietskörperschaft	0,00	0,00	0,00
2237	Nicht finanzierungswirksamer Transferaufwand	0,00	0,00	0,00
224	Finanzaufwand	1.500,00	2.100,00	919,16
2241	Zinsen aus Finanzschulden, Finanzierungsleasing, Forderungskauf und derivativen Finanzinstrumenten mit Grundgeschäft	1.500,00	2.100,00	919,16
2242	Zinsen und sonstige Aufwendungen aus derivativen Finanzinstrumenten ohne Grundgeschäft	0,00	0,00	0,00
2243	Gewinnentnahmen von Unternehmungen und marktbestimmten Betrieben der Gebietskörperschaft (innerhalb der Gebietskörperschaft)	0,00	0,00	0,00
2244	Sonstiger Finanzaufwand	0,00	0,00	0,00
2245	Nicht finanzierungswirksamer Finanzaufwand	0,00	0,00	0,00
22	Summe Aufwendungen	264.000,00	260.400,00	263.684,41
SA0	Saldo (0) Nettoergebnis (21 - 22)	-77.300,00	-87.200,00	-77.726,82
230	Entnahmen von Haushaltsrücklagen	0,00	0,00	0,00
2301	Entnahmen von Haushaltsrücklagen	0,00	0,00	0,00
240	Zuweisung an Haushaltsrücklagen	0,00	0,00	0,02
2401	Zuweisung an Haushaltsrücklagen	0,00	0,00	0,02
23	Summe Haushaltsrücklagen	0,00	0,00	-0,02
SA00	Nettoergebnis nach Zuweisung und Entnahmen von Haushaltsrücklagen (Saldo 0 +/- SU23)	-77.300,00	-87.200,00	-77.726,84

Wirtschaftsförderung (Gruppe 7)

MVAG	Mittelverwendungs- und -aufbringungsgruppen (1. und 2. Ebene)	VA 2023	VA 2022	RA 2021
211	Erträge aus der operativen Verwaltungstätigkeit	0,00	0,00	0,00
2111	Erträge aus eigenen Abgaben	0,00	0,00	0,00
2112	Erträge aus Ertragsanteilen	0,00	0,00	0,00
2113	Erträge aus Gebühren	0,00	0,00	0,00
2114	Erträge aus Leistungen	0,00	0,00	0,00
2115	Erträge aus Besitz und wirtschaftlicher Tätigkeit	0,00	0,00	0,00
2116	Erträge aus Veräußerung und sonstige Erträge	0,00	0,00	0,00
2117	Nicht finanzierungswirksame operative Erträge	0,00	0,00	0,00
212	Erträge aus Transfers	0,00	0,00	0,00
2121	Transferertrag von Trägern des öffentlichen Rechts	0,00	0,00	0,00
2122	Transferertrag von Beteiligungen	0,00	0,00	0,00
2123	Transferertrag von Unternehmen (mit Finanzunternehmen)	0,00	0,00	0,00
2124	Transferertrag von Haushalten und Organisationen ohne Erwerbscharakter	0,00	0,00	0,00
2125	Transferertrag vom Ausland	0,00	0,00	0,00
2126	Investitions- und Tilgungszuschüsse zwischen Unternehmungen und Betrieben der Gebietskörperschaft und der Gebietskörperschaft	0,00	0,00	0,00
2127	Nicht finanzierungswirksamer Transferertrag	0,00	0,00	0,00
213	Finanzerträge	0,00	0,00	0,00
2131	Erträge aus Zinsen	0,00	0,00	0,00
2132	Erträge aus Zinsen aus derivativen Finanzinstrumenten ohne Grundgeschäft	0,00	0,00	0,00
2133	Erträge aus Gewinnentnahmen von marktbestimmten Betrieben	0,00	0,00	0,00
2134	Sonstige Finanzerträge	0,00	0,00	0,00
2135	Erträge aus Dividenden/Gewinnausschüttungen	0,00	0,00	0,00
2136	Sonstige nicht finanzierungswirksame Finanzerträge	0,00	0,00	0,00
21	Summe Erträge	0,00	0,00	0,00
221	Personalaufwand	0,00	0,00	0,00
2211	Personalaufwand (Bezüge, Nebengeb., Mehrleistungen)	0,00	0,00	0,00
2212	Gesetzlicher und freiwilliger Sozialaufwand	0,00	0,00	0,00
2213	Sonstiger Personalaufwand	0,00	0,00	0,00
2214	Nicht finanzierungswirksamer Personalaufwand	0,00	0,00	0,00
222	Sachaufwand (ohne Transferaufwand)	1.500,00	1.300,00	1.225,71
2221	Gebrauchs- und Verbrauchsgüter, Handelswaren	0,00	0,00	0,00
2222	Verwaltungs- und Betriebsaufwand	0,00	0,00	0,00

Wirtschaftsförderung (Gruppe 7)

MVAG	Mittelverwendungs- und -aufbringungsgruppen (1. und 2. Ebene)	VA 2023	VA 2022	RA 2021
2223	Leasing- und Mietaufwand	0,00	0,00	0,00
2224	Instandhaltung	0,00	0,00	0,00
2225	Sonstiger Sachaufwand	1.500,00	1.300,00	1.225,71
2226	Nicht finanzierungswirksamer Sachaufwand	0,00	0,00	0,00
223	Transferaufwand (laufende Transfers und Kapitaltransfers)	1.600,00	1.500,00	1.521,50
2231	Transferaufwand an Träger des öffentlichen Rechts	500,00	400,00	421,50
2232	Transferaufwand an Beteiligungen	0,00	0,00	0,00
2233	Transferaufwand an Unternehmen (mit Finanzunternehmen)	0,00	0,00	0,00
2234	Transferaufwand an Haushalte und Organisationen ohne Erwerbscharakter	1.100,00	1.100,00	1.100,00
2235	Transferaufwand an das Ausland	0,00	0,00	0,00
2236	Investitions- und Tilgungszuschüsse zwischen Unternehmungen und Betrieben der Gebietskörperschaft und der Gebietskörperschaft	0,00	0,00	0,00
2237	Nicht finanzierungswirksamer Transferaufwand	0,00	0,00	0,00
224	Finanzaufwand	0,00	0,00	0,00
2241	Zinsen aus Finanzschulden, Finanzierungsleasing, Forderungskauf und derivativen Finanzinstrumenten mit Grundgeschäft	0,00	0,00	0,00
2242	Zinsen und sonstige Aufwendungen aus derivativen Finanzinstrumenten ohne Grundgeschäft	0,00	0,00	0,00
2243	Gewinnentnahmen von Unternehmungen und marktbestimmten Betrieben der Gebietskörperschaft (innerhalb der Gebietskörperschaft)	0,00	0,00	0,00
2244	Sonstiger Finanzaufwand	0,00	0,00	0,00
2245	Nicht finanzierungswirksamer Finanzaufwand	0,00	0,00	0,00
22	Summe Aufwendungen	3.100,00	2.800,00	2.747,21
SA0	Saldo (0) Nettoergebnis (21 - 22)	-3.100,00	-2.800,00	-2.747,21
230	Entnahmen von Haushaltsrücklagen	0,00	0,00	0,00
2301	Entnahmen von Haushaltsrücklagen	0,00	0,00	0,00
240	Zuweisung an Haushaltsrücklagen	0,00	0,00	0,00
2401	Zuweisung an Haushaltsrücklagen	0,00	0,00	0,00
23	Summe Haushaltsrücklagen	0,00	0,00	0,00
SA00	Nettoergebnis nach Zuweisung und Entnahmen von Haushaltsrücklagen (Saldo 0 +/- SU23)	-3.100,00	-2.800,00	-2.747,21

Dienstleistungen (Gruppe 8)

MVAG	Mittelverwendungs- und -aufbringungsgruppen (1. und 2. Ebene)	VA 2023	VA 2022	RA 2021
211	Erträge aus der operativen Verwaltungstätigkeit	243.700,00	206.300,00	196.509,35
2111	Erträge aus eigenen Abgaben	25.000,00	5.000,00	2.969,27
2112	Erträge aus Ertragsanteilen	0,00	0,00	0,00
2113	Erträge aus Gebühren	210.600,00	193.600,00	186.645,27
2114	Erträge aus Leistungen	0,00	0,00	0,00
2115	Erträge aus Besitz und wirtschaftlicher Tätigkeit	7.400,00	6.900,00	6.230,76
2116	Erträge aus Veräußerung und sonstige Erträge	700,00	800,00	664,05
2117	Nicht finanzierungswirksame operative Erträge	0,00	0,00	0,00
212	Erträge aus Transfers	122.400,00	121.200,00	123.435,01
2121	Transferertrag von Trägern des öffentlichen Rechts	53.200,00	52.100,00	50.769,15
2122	Transferertrag von Beteiligungen	0,00	0,00	0,00
2123	Transferertrag von Unternehmen (mit Finanzunternehmen)	0,00	0,00	0,00
2124	Transferertrag von Haushalten und Organisationen ohne Erwerbscharakter	0,00	0,00	0,00
2125	Transferertrag vom Ausland	0,00	0,00	0,00
2126	Investitions- und Tilgungszuschüsse zwischen Unternehmungen und Betrieben der Gebietskörperschaft und der Gebietskörperschaft	0,00	0,00	0,00
2127	Nicht finanzierungswirksamer Transferertrag	69.200,00	69.100,00	72.665,86
213	Finanzerträge	0,00	0,00	0,00
2131	Erträge aus Zinsen	0,00	0,00	0,00
2132	Erträge aus Zinsen aus derivativen Finanzinstrumenten ohne Grundgeschäft	0,00	0,00	0,00
2133	Erträge aus Gewinnentnahmen von marktbestimmten Betrieben	0,00	0,00	0,00
2134	Sonstige Finanzerträge	0,00	0,00	0,00
2135	Erträge aus Dividenden/Gewinnausschüttungen	0,00	0,00	0,00
2136	Sonstige nicht finanzierungswirksame Finanzerträge	0,00	0,00	0,00
21	Summe Erträge	366.100,00	327.500,00	319.944,36
221	Personalaufwand	0,00	0,00	0,00
2211	Personalaufwand (Bezüge, Nebengeb., Mehrleistungen)	0,00	0,00	0,00
2212	Gesetzlicher und freiwilliger Sozialaufwand	0,00	0,00	0,00
2213	Sonstiger Personalaufwand	0,00	0,00	0,00
2214	Nicht finanzierungswirksamer Personalaufwand	0,00	0,00	0,00
222	Sachaufwand (ohne Transferaufwand)	229.600,00	241.400,00	205.619,01
2221	Gebrauchs- und Verbrauchsgüter, Handelswaren	2.700,00	3.500,00	3.022,27
2222	Verwaltungs- und Betriebsaufwand	8.200,00	5.800,00	6.329,98

Dienstleistungen (Gruppe 8)

MVAG	Mittelverwendungs- und -aufbringungsgruppen (1. und 2. Ebene)	VA 2023	VA 2022	RA 2021
2223	Leasing- und Mietaufwand	0,00	0,00	0,00
2224	Instandhaltung	4.000,00	18.500,00	1.805,32
2225	Sonstiger Sachaufwand	125.200,00	127.000,00	102.523,62
2226	Nicht finanzierungswirksamer Sachaufwand	89.500,00	86.600,00	91.937,82
223	Transferaufwand (laufende Transfers und Kapitaltransfers)	40.500,00	38.600,00	37.044,91
2231	Transferaufwand an Träger des öffentlichen Rechts	40.500,00	38.600,00	37.044,91
2232	Transferaufwand an Beteiligungen	0,00	0,00	0,00
2233	Transferaufwand an Unternehmen (mit Finanzunternehmen)	0,00	0,00	0,00
2234	Transferaufwand an Haushalte und Organisationen ohne Erwerbscharakter	0,00	0,00	0,00
2235	Transferaufwand an das Ausland	0,00	0,00	0,00
2236	Investitions- und Tilgungszuschüsse zwischen Unternehmungen und Betrieben der Gebietskörperschaft und der Gebietskörperschaft	0,00	0,00	0,00
2237	Nicht finanzierungswirksamer Transferaufwand	0,00	0,00	0,00
224	Finanzaufwand	25.300,00	5.400,00	5.006,29
2241	Zinsen aus Finanzschulden, Finanzierungsleasing, Forderungskauf und derivativen Finanzinstrumenten mit Grundgeschäft	25.300,00	5.400,00	5.006,29
2242	Zinsen und sonstige Aufwendungen aus derivativen Finanzinstrumenten ohne Grundgeschäft	0,00	0,00	0,00
2243	Gewinnentnahmen von Unternehmungen und marktbestimmten Betrieben der Gebietskörperschaft (innerhalb der Gebietskörperschaft)	0,00	0,00	0,00
2244	Sonstiger Finanzaufwand	0,00	0,00	0,00
2245	Nicht finanzierungswirksamer Finanzaufwand	0,00	0,00	0,00
22	Summe Aufwendungen	295.400,00	285.400,00	247.670,21
SA0	Saldo (0) Nettoergebnis (21 - 22)	70.700,00	42.100,00	72.274,15
230	Entnahmen von Haushaltsrücklagen	93.700,00	64.200,00	0,00
2301	Entnahmen von Haushaltsrücklagen	93.700,00	64.200,00	0,00
240	Zuweisung an Haushaltsrücklagen	0,00	0,00	0,00
2401	Zuweisung an Haushaltsrücklagen	0,00	0,00	0,00
23	Summe Haushaltsrücklagen	93.700,00	64.200,00	0,00
SA00	Nettoergebnis nach Zuweisung und Entnahmen von Haushaltsrücklagen (Saldo 0 +/- SU23)	164.400,00	106.300,00	72.274,15

Finanzwirtschaft (Gruppe 9)

MVAG	Mittelverwendungs- und -aufbringungsgruppen (1. und 2. Ebene)	VA 2023	VA 2022	RA 2021
211	Erträge aus der operativen Verwaltungstätigkeit	1.044.200,00	930.500,00	886.784,74
2111	Erträge aus eigenen Abgaben	106.400,00	103.700,00	99.957,37
2112	Erträge aus Ertragsanteilen	937.800,00	826.800,00	786.827,37
2113	Erträge aus Gebühren	0,00	0,00	0,00
2114	Erträge aus Leistungen	0,00	0,00	0,00
2115	Erträge aus Besitz und wirtschaftlicher Tätigkeit	0,00	0,00	0,00
2116	Erträge aus Veräußerung und sonstige Erträge	0,00	0,00	0,00
2117	Nicht finanzierungswirksame operative Erträge	0,00	0,00	0,00
212	Erträge aus Transfers	248.600,00	244.200,00	216.821,00
2121	Transferertrag von Trägern des öffentlichen Rechts	248.600,00	244.200,00	216.821,00
2122	Transferertrag von Beteiligungen	0,00	0,00	0,00
2123	Transferertrag von Unternehmen (mit Finanzunternehmen)	0,00	0,00	0,00
2124	Transferertrag von Haushalten und Organisationen ohne Erwerbscharakter	0,00	0,00	0,00
2125	Transferertrag vom Ausland	0,00	0,00	0,00
2126	Investitions- und Tilgungszuschüsse zwischen Unternehmungen und Betrieben der Gebietskörperschaft und der Gebietskörperschaft	0,00	0,00	0,00
2127	Nicht finanzierungswirksamer Transferertrag	0,00	0,00	0,00
213	Finanzerträge	100,00	100,00	19,27
2131	Erträge aus Zinsen	100,00	100,00	19,27
2132	Erträge aus Zinsen aus derivativen Finanzinstrumenten ohne Grundgeschäft	0,00	0,00	0,00
2133	Erträge aus Gewinnentnahmen von marktbestimmten Betrieben	0,00	0,00	0,00
2134	Sonstige Finanzerträge	0,00	0,00	0,00
2135	Erträge aus Dividenden/Gewinnausschüttungen	0,00	0,00	0,00
2136	Sonstige nicht finanzierungswirksame Finanzerträge	0,00	0,00	0,00
21	Summe Erträge	1.292.900,00	1.174.800,00	1.103.625,01
221	Personalaufwand	0,00	0,00	0,00
2211	Personalaufwand (Bezüge, Nebengeb., Mehrleistungen)	0,00	0,00	0,00
2212	Gesetzlicher und freiwilliger Sozialaufwand	0,00	0,00	0,00
2213	Sonstiger Personalaufwand	0,00	0,00	0,00
2214	Nicht finanzierungswirksamer Personalaufwand	0,00	0,00	0,00
222	Sachaufwand (ohne Transferaufwand)	34.000,00	24.100,00	55.653,88
2221	Gebrauchs- und Verbrauchsgüter, Handelswaren	0,00	0,00	0,00
2222	Verwaltungs- und Betriebsaufwand	0,00	0,00	0,00

Finanzwirtschaft (Gruppe 9)

MVAG	Mittelverwendungs- und -aufbringungsgruppen (1. und 2. Ebene)	VA 2023	VA 2022	RA 2021
2223	Leasing- und Mietaufwand	0,00	0,00	0,00
2224	Instandhaltung	0,00	0,00	0,00
2225	Sonstiger Sachaufwand	34.000,00	24.100,00	55.653,88
2226	Nicht finanzierungswirksamer Sachaufwand	0,00	0,00	0,00
223	Transferaufwand (laufende Transfers und Kapitaltransfers)	19.700,00	17.400,00	18.083,90
2231	Transferaufwand an Träger des öffentlichen Rechts	19.700,00	17.400,00	18.083,90
2232	Transferaufwand an Beteiligungen	0,00	0,00	0,00
2233	Transferaufwand an Unternehmen (mit Finanzunternehmen)	0,00	0,00	0,00
2234	Transferaufwand an Haushalte und Organisationen ohne Erwerbscharakter	0,00	0,00	0,00
2235	Transferaufwand an das Ausland	0,00	0,00	0,00
2236	Investitions- und Tilgungszuschüsse zwischen Unternehmungen und Betrieben der Gebietskörperschaft und der Gebietskörperschaft	0,00	0,00	0,00
2237	Nicht finanzierungswirksamer Transferaufwand	0,00	0,00	0,00
224	Finanzaufwand	2.500,00	2.300,00	2.569,52
2241	Zinsen aus Finanzschulden, Finanzierungsleasing, Forderungskauf und derivativen Finanzinstrumenten mit Grundgeschäft	0,00	100,00	2,24
2242	Zinsen und sonstige Aufwendungen aus derivativen Finanzinstrumenten ohne Grundgeschäft	0,00	0,00	0,00
2243	Gewinnentnahmen von Unternehmungen und marktbestimmten Betrieben der Gebietskörperschaft (innerhalb der Gebietskörperschaft)	0,00	0,00	0,00
2244	Sonstiger Finanzaufwand	2.500,00	2.200,00	2.567,28
2245	Nicht finanzierungswirksamer Finanzaufwand	0,00	0,00	0,00
22	Summe Aufwendungen	56.200,00	43.800,00	76.307,30
SA0	Saldo (0) Nettoergebnis (21 - 22)	1.236.700,00	1.131.000,00	1.027.317,71
230	Entnahmen von Haushaltsrücklagen	0,00	15.000,00	0,00
2301	Entnahmen von Haushaltsrücklagen	0,00	15.000,00	0,00
240	Zuweisung an Haushaltsrücklagen	0,00	0,00	45.591,61
2401	Zuweisung an Haushaltsrücklagen	0,00	0,00	45.591,61
23	Summe Haushaltsrücklagen	0,00	15.000,00	-45.591,61
SA00	Nettoergebnis nach Zuweisung und Entnahmen von Haushaltsrücklagen (Saldo 0 +/- SU23)	1.236.700,00	1.146.000,00	981.726,10

Finanzierungshaushalt Bereichsbudget 1. und 2. Ebene
(Anlage 1b)

Vertretungskörper und allgemeine Verwaltung (Gruppe 0)

MVAG	Mittelverwendungs- und aufbringungsgruppen (1. und 2. Ebene)	VA 2023	VA 2022	RA 2021
311	Einzahlungen aus der operativen Verwaltungstätigkeit	22.900,00	32.200,00	79.609,04
3111	Einzahlungen aus eigenen Abgaben	0,00	0,00	0,00
3112	Einzahlungen aus Ertragsanteilen	0,00	0,00	0,00
3113	Einzahlungen aus Gebühren	0,00	0,00	0,00
3114	Einzahlungen aus Leistungen	22.000,00	22.900,00	69.839,62
3115	Einzahlungen aus Besitz und wirtschaftlicher Tätigkeit	500,00	9.100,00	9.653,42
3116	Einzahlungen aus Veräußerung von geringwertigen Wirtschaftsgütern (GWG) und sonstige Einzahlungen	400,00	200,00	116,00
312	Einzahlungen aus Transfers (ohne Kapitaltransfers)	5.900,00	5.800,00	4.869,83
3121	Transferzahlungen von Trägern des öffentlichen Rechts	0,00	0,00	0,00
3122	Transferzahlungen von Beteiligungen	0,00	0,00	0,00
3123	Transferzahlungen von Unternehmen (inkl. Finanzunternehmen)	0,00	0,00	0,00
3124	Transferzahlungen von Haushalte und Organisationen ohne Erwerbscharakter	5.900,00	5.800,00	4.869,83
3125	Transferzahlungen vom Ausland	0,00	0,00	0,00
3126	Investitions- und Tilgungszuschüsse zwischen Unternehmungen und Betrieben der Gebietskörperschaft und der Gebietskörperschaft	0,00	0,00	0,00
313	Einzahlungen aus Finanzerträgen	0,00	0,00	0,00
3131	Einzahlungen aus Zinserträgen	0,00	0,00	0,00
3133	Einzahlungen aus Gewinnentnahmen von marktbestimmten Betrieben	0,00	0,00	0,00
3134	Sonstige Einzahlungen aus Finanzerträgen	0,00	0,00	0,00
3135	Einzahlungen aus Dividenden/Gewinnausschüttungen	0,00	0,00	0,00
31	Summe Einzahlungen operative Gebarung	28.800,00	38.000,00	84.478,87
321	Auszahlungen aus Personalaufwand	128.400,00	134.500,00	128.326,70
3211	Auszahlungen für Personalaufwand Bezüge, Nebengebühren, und Mehrleistungsvergütungen)	99.100,00	104.400,00	100.941,39
3212	Auszahlungen für gesetzliche und freiwillige Sozialaufwendungen	27.800,00	27.800,00	26.976,31
3213	Auszahlungen aus sonstigem Personalaufwand	1.500,00	2.300,00	409,00
322	Auszahlungen aus Sachaufwand (ohne Transferaufwand)	178.000,00	160.400,00	158.071,56
3221	Auszahlungen für Gebrauchs- und Verbrauchsgüter, Handelswaren	12.300,00	10.100,00	9.206,27
3222	Auszahlungen für Verwaltungs- und Betriebsaufwand	13.700,00	12.000,00	14.576,23
3223	Auszahlungen für Leasing- und Mietaufwand	0,00	1.400,00	1.368,00
3224	Auszahlungen für Instandhaltung	1.800,00	1.600,00	1.963,49
3225	Sonstige Auszahlungen aus Sachaufwand	150.200,00	135.300,00	130.957,57
323	Auszahlungen aus Transfers (ohne Kapitaltransfers)	73.900,00	70.700,00	65.551,67
3231	Transferzahlungen an Träger des öffentlichen Rechts	69.400,00	66.300,00	61.334,50
3232	Transferzahlungen an Beteiligungen	0,00	0,00	0,00
3233	Transferzahlungen an Unternehmen (inkl. Finanzunternehmen)	4.000,00	3.900,00	3.775,92

Vertretungskörper und allgemeine Verwaltung (Gruppe 0)

MVAG	Mittelverwendungs- und aufbringungsgruppen (1. und 2. Ebene)	VA 2023	VA 2022	RA 2021
3234	Transferzahlungen an Haushalte und Organisationen ohne Erwerbscharakter	500,00	500,00	441,25
3235	Transferzahlungen an das Ausland	0,00	0,00	0,00
3236	Investitions- und Tilgungszuschüsse zwischen Unternehmungen und Betrieben der Gebietskörperschaft und der Gebietskörperschaft	0,00	0,00	0,00
324	Auszahlungen aus Finanzaufwand	0,00	0,00	0,00
3241	Auszahlungen für Zinsaufwand, für Finanzierungsleasing, für Forderungskauf, für Finanzschulden und derivative Finanzinstrumente	0,00	0,00	0,00
3242	Auszahlungen für Zinsen aus derivativen Finanzinstrumenten ohne Grundgeschäft	0,00	0,00	0,00
3243	Auszahlung aus Gewinnentnahmen von marktbestimmten Betrieben	0,00	0,00	0,00
3244	Sonstige Auszahlungen aus Finanzaufwendungen	0,00	0,00	0,00
32	Summe Auszahlungen operative Gebarung	380.300,00	365.600,00	351.949,93
SA1	Saldo (1) Geldfluss aus der Operativen Gebarung (31 – 32)	-351.500,00	-327.600,00	-267.471,06
331	Einzahlungen aus der Investitionstätigkeit	0,00	0,00	0,00
3311	Einzahlungen aus der Veräußerung von immateriellem Vermögen	0,00	0,00	0,00
3312	Einzahlungen aus der Veräußerung von Grundstücken und Grundstückeinrichtungen	0,00	0,00	0,00
3313	Einzahlungen aus der Veräußerung von Gebäuden und Bauten	0,00	0,00	0,00
3314	Einzahlungen aus der Veräußerung von technischen Anlagen, Fahrzeuge und Maschinen	0,00	0,00	0,00
3315	Einzahlungen aus der Veräußerung von Amts-, Betriebs- und Geschäftsausstattung	0,00	0,00	0,00
3316	Einzahlungen aus der Veräußerung von Kulturgütern	0,00	0,00	0,00
3317	Einzahlungen aus der Veräußerung von Beteiligungen	0,00	0,00	0,00
332	Einzahlungen aus der Rückzahlung von Darlehen sowie gewährten Vorschüssen	0,00	0,00	0,00
3321	Einzahlungen aus Darlehen an Träger des öffentlichen Rechts	0,00	0,00	0,00
3322	Einzahlungen aus Darlehen an Beteiligungen	0,00	0,00	0,00
3323	Einzahlungen aus Darlehen an Unternehmen und Haushalte	0,00	0,00	0,00
3325	Einzahlungen aus Vorschüssen und Anzahlungen	0,00	0,00	0,00
333	Einzahlungen aus Kapitaltransfers	0,00	0,00	0,00
3331	Kapitaltransferzahlungen von Trägern des öffentlichen Rechts	0,00	0,00	0,00
3332	Kapitaltransferzahlungen von Beteiligungen	0,00	0,00	0,00
3333	Kapitaltransferzahlungen von Unternehmen	0,00	0,00	0,00
3334	Kapitaltransferzahlungen von Haushalten und Organisationen ohne Erwerbscharakter	0,00	0,00	0,00
3335	Kapitaltransferzahlungen vom Ausland	0,00	0,00	0,00
33	Summe Einzahlungen investive Gebarung	0,00	0,00	0,00
341	Auszahlungen aus der Investitionstätigkeit	5.000,00	5.000,00	3.574,44
3411	Auszahlungen für den Erwerb von immateriellem Vermögen	0,00	0,00	0,00
3412	Auszahlungen für den Erwerb von Grundstücken und Grundstückseinrichtungen	0,00	0,00	0,00

Vertretungskörper und allgemeine Verwaltung (Gruppe 0)

MVAG	Mittelverwendungs- und aufbringungsgruppen (1. und 2. Ebene)	VA 2023	VA 2022	RA 2021
3413	Auszahlungen für den Erwerb von Gebäuden und Bauten	0,00	0,00	0,00
3414	Auszahlungen für den Erwerb von technischen Anlagen, Fahrzeuge und Maschinen	0,00	0,00	0,00
3415	Auszahlungen für den Erwerb von Amts-, Betriebs- und Geschäftsausstattung	5.000,00	5.000,00	3.574,44
3416	Auszahlungen für den Erwerb von Kulturgütern	0,00	0,00	0,00
3417	Auszahlungen für den Erwerb von Beteiligungen	0,00	0,00	0,00
342	Auszahlungen von gewährten Darlehen sowie gewährten Vorschüssen	0,00	0,00	0,00
3421	Auszahlung von Darlehen an Träger des öffentlichen Rechts	0,00	0,00	0,00
3422	Auszahlung von Darlehen an Beteiligungen	0,00	0,00	0,00
3423	Auszahlung von Darlehen an Unternehmen und Haushalte	0,00	0,00	0,00
3425	Auszahlungen von Vorschüssen und Anzahlungen	0,00	0,00	0,00
343	Auszahlungen aus Kapitaltransfers	0,00	0,00	0,00
3431	Kapitaltransferzahlungen an Träger des öffentlichen Rechts	0,00	0,00	0,00
3432	Kapitaltransferzahlungen an Beteiligungen	0,00	0,00	0,00
3433	Kapitaltransferzahlungen an Unternehmen (Finanzunternehmen)	0,00	0,00	0,00
3434	Kapitaltransferzahlungen an Haushalte und Organisationen ohne Erwerbscharakter	0,00	0,00	0,00
3435	Kapitaltransferzahlungen an das Ausland	0,00	0,00	0,00
34	Summe Auszahlungen investive Gebarung	5.000,00	5.000,00	3.574,44
SA2	Saldo (2) Geldfluss aus der Investiven Gebarung (33 – 34)	-5.000,00	-5.000,00	-3.574,44
SA3	Saldo (3) Nettofinanzierungssaldo (Saldo 1 + Saldo 2)	-356.500,00	-332.600,00	-271.045,50
351	Einzahlungen aus der Aufnahme von Finanzschulden	0,00	0,00	0,00
3511	Einzahlungen aus empfangenen Darlehen von öffentlichen Körperschaften und Rechtsträgern	0,00	0,00	0,00
3512	Einzahlungen aus empfangenen Darlehen von Beteiligungen	0,00	0,00	0,00
3513	Einzahlungen aus empfangenen Darlehen von Unternehmen und privaten Haushalten	0,00	0,00	0,00
3514	Einzahlungen aus Finanzschulden (Finanzunternehmen)	0,00	0,00	0,00
353	Einzahlungen infolge eines Kapitaltausch bei derivativen Finanzinstrumenten mit Grundgeschäft	0,00	0,00	0,00
3530	Einzahlungen infolge eines Kapitaltausch bei derivativen Finanzinstrumenten mit Grundgeschäft	0,00	0,00	0,00
355	Einzahlungen aus dem Abgang von Finanzinstrumenten	0,00	0,00	0,00
3550	Einzahlungen aus dem Abgang von Finanzinstrumenten	0,00	0,00	0,00
35	Summe Einzahlungen aus der Finanzierungstätigkeit	0,00	0,00	0,00
361	Auszahlungen aus der Tilgung von Finanzschulden	0,00	0,00	0,00
3611	Auszahlungen aus empfangenen Darlehen von öffentlichen Körperschaften und Rechtsträgern	0,00	0,00	0,00

Vertretungskörper und allgemeine Verwaltung (Gruppe 0)

MVAG	Mittelverwendungs- und aufbringungsgruppen (1. und 2. Ebene)	VA 2023	VA 2022	RA 2021
3612	Auszahlungen aus empfangenen Darlehen von Beteiligungen	0,00	0,00	0,00
3613	Auszahlungen aus empfangenen Darlehen von Unternehmen und privaten Haushalten	0,00	0,00	0,00
3614	Auszahlungen aus Finanzschulden	0,00	0,00	0,00
3615	Auszahlung aus der Rückzahlung von Leasingverbindlichkeiten	0,00	0,00	0,00
363	Auszahlungen infolge eines Kapitaltausch bei derivativen Finanzinstrumenten mit Grundgeschäft	0,00	0,00	0,00
3630	Auszahlungen infolge eines Kapitaltausch bei derivativen Finanzinstrumenten mit Grundgeschäft	0,00	0,00	0,00
365	Auszahlungen für den Erwerb von Finanzinstrumenten	0,00	0,00	0,00
3650	Auszahlungen für den Erwerb von Finanzinstrumenten	0,00	0,00	0,00
36	Summe Auszahlungen aus der Finanzierungstätigkeit	0,00	0,00	0,00
SA4	Saldo (4) Geldfluss aus der Finanzierungstätigkeit (35 – 36)	0,00	0,00	0,00
SA5	Saldo (5) Geldfluss aus der voranschlagswirksamen Gebarung (Saldo 3 + Saldo 4)	-356.500,00	-332.600,00	-271.045,50

Öffentliche Ordnung und Sicherheit (Gruppe 1)

MVAG	Mittelverwendungs- und aufbringungsgruppen (1. und 2. Ebene)	VA 2023	VA 2022	RA 2021
311	Einzahlungen aus der operativen Verwaltungstätigkeit	1.800,00	1.700,00	1.815,48
3111	Einzahlungen aus eigenen Abgaben	0,00	0,00	0,00
3112	Einzahlungen aus Ertragsanteilen	0,00	0,00	0,00
3113	Einzahlungen aus Gebühren	0,00	0,00	0,00
3114	Einzahlungen aus Leistungen	900,00	900,00	1.059,48
3115	Einzahlungen aus Besitz und wirtschaftlicher Tätigkeit	0,00	0,00	0,00
3116	Einzahlungen aus Veräußerung von geringwertigen Wirtschaftsgütern (GWG) und sonstige Einzahlungen	900,00	800,00	756,00
312	Einzahlungen aus Transfers (ohne Kapitaltransfers)	100,00	0,00	3.128,41
3121	Transferzahlungen von Trägern des öffentlichen Rechts	100,00	0,00	3.128,41
3122	Transferzahlungen von Beteiligungen	0,00	0,00	0,00
3123	Transferzahlungen von Unternehmen (inkl. Finanzunternehmen)	0,00	0,00	0,00
3124	Transferzahlungen von Haushalte und Organisationen ohne Erwerbscharakter	0,00	0,00	0,00
3125	Transferzahlungen vom Ausland	0,00	0,00	0,00
3126	Investitions- und Tilgungszuschüsse zwischen Unternehmungen und Betrieben der Gebietskörperschaft und der Gebietskörperschaft	0,00	0,00	0,00
313	Einzahlungen aus Finanzerträgen	0,00	0,00	0,00
3131	Einzahlungen aus Zinserträgen	0,00	0,00	0,00
3133	Einzahlungen aus Gewinnentnahmen von marktbestimmten Betrieben	0,00	0,00	0,00
3134	Sonstige Einzahlungen aus Finanzerträgen	0,00	0,00	0,00
3135	Einzahlungen aus Dividenden/Gewinnausschüttungen	0,00	0,00	0,00
31	Summe Einzahlungen operative Gebarung	1.900,00	1.700,00	4.943,89
321	Auszahlungen aus Personalaufwand	0,00	0,00	0,00
3211	Auszahlungen für Personalaufwand Bezüge, Nebengebühren, und Mehrleistungsvergütungen)	0,00	0,00	0,00
3212	Auszahlungen für gesetzliche und freiwillige Sozialaufwendungen	0,00	0,00	0,00
3213	Auszahlungen aus sonstigem Personalaufwand	0,00	0,00	0,00
322	Auszahlungen aus Sachaufwand (ohne Transferaufwand)	16.000,00	16.300,00	21.786,96
3221	Auszahlungen für Gebrauchs- und Verbrauchsgüter, Handelswaren	5.900,00	7.400,00	14.371,42
3222	Auszahlungen für Verwaltungs- und Betriebsaufwand	2.500,00	2.300,00	1.971,70
3223	Auszahlungen für Leasing- und Mietaufwand	0,00	0,00	0,00
3224	Auszahlungen für Instandhaltung	4.000,00	4.000,00	3.145,30
3225	Sonstige Auszahlungen aus Sachaufwand	3.600,00	2.600,00	2.298,54
323	Auszahlungen aus Transfers (ohne Kapitaltransfers)	4.800,00	800,00	269,76
3231	Transferzahlungen an Träger des öffentlichen Rechts	4.600,00	600,00	126,45
3232	Transferzahlungen an Beteiligungen	0,00	0,00	0,00
3233	Transferzahlungen an Unternehmen (inkl. Finanzunternehmen)	0,00	0,00	0,00

Öffentliche Ordnung und Sicherheit (Gruppe 1)

MVAG	Mittelverwendungs- und aufbringungsgruppen (1. und 2. Ebene)	VA 2023	VA 2022	RA 2021
3234	Transferzahlungen an Haushalte und Organisationen ohne Erwerbscharakter	200,00	200,00	143,31
3235	Transferzahlungen an das Ausland	0,00	0,00	0,00
3236	Investitions- und Tilgungszuschüsse zwischen Unternehmungen und Betrieben der Gebietskörperschaft und der Gebietskörperschaft	0,00	0,00	0,00
324	Auszahlungen aus Finanzaufwand	200,00	100,00	169,79
3241	Auszahlungen für Zinsaufwand, für Finanzierungsleasing, für Forderungskauf, für Finanzschulden und derivative Finanzinstrumente	200,00	100,00	169,79
3242	Auszahlungen für Zinsen aus derivativen Finanzinstrumenten ohne Grundgeschäft	0,00	0,00	0,00
3243	Auszahlung aus Gewinnentnahmen von marktbestimmten Betrieben	0,00	0,00	0,00
3244	Sonstige Auszahlungen aus Finanzaufwendungen	0,00	0,00	0,00
32	Summe Auszahlungen operative Gebarung	21.000,00	17.200,00	22.226,51
SA1	Saldo (1) Geldfluss aus der Operativen Gebarung (31 – 32)	-19.100,00	-15.500,00	-17.282,62
331	Einzahlungen aus der Investitionstätigkeit	0,00	0,00	0,00
3311	Einzahlungen aus der Veräußerung von immateriellem Vermögen	0,00	0,00	0,00
3312	Einzahlungen aus der Veräußerung von Grundstücken und Grundstückeinrichtungen	0,00	0,00	0,00
3313	Einzahlungen aus der Veräußerung von Gebäuden und Bauten	0,00	0,00	0,00
3314	Einzahlungen aus der Veräußerung von technischen Anlagen, Fahrzeuge und Maschinen	0,00	0,00	0,00
3315	Einzahlungen aus der Veräußerung von Amts-, Betriebs- und Geschäftsausstattung	0,00	0,00	0,00
3316	Einzahlungen aus der Veräußerung von Kulturgütern	0,00	0,00	0,00
3317	Einzahlungen aus der Veräußerung von Beteiligungen	0,00	0,00	0,00
332	Einzahlungen aus der Rückzahlung von Darlehen sowie gewährten Vorschüssen	0,00	0,00	0,00
3321	Einzahlungen aus Darlehen an Träger des öffentlichen Rechts	0,00	0,00	0,00
3322	Einzahlungen aus Darlehen an Beteiligungen	0,00	0,00	0,00
3323	Einzahlungen aus Darlehen an Unternehmen und Haushalte	0,00	0,00	0,00
3325	Einzahlungen aus Vorschüssen und Anzahlungen	0,00	0,00	0,00
333	Einzahlungen aus Kapitaltransfers	0,00	0,00	0,00
3331	Kapitaltransferzahlungen von Trägern des öffentlichen Rechts	0,00	0,00	0,00
3332	Kapitaltransferzahlungen von Beteiligungen	0,00	0,00	0,00
3333	Kapitaltransferzahlungen von Unternehmen	0,00	0,00	0,00
3334	Kapitaltransferzahlungen von Haushalten und Organisationen ohne Erwerbscharakter	0,00	0,00	0,00
3335	Kapitaltransferzahlungen vom Ausland	0,00	0,00	0,00
33	Summe Einzahlungen investive Gebarung	0,00	0,00	0,00
341	Auszahlungen aus der Investitionstätigkeit	10.000,00	27.500,00	0,00
3411	Auszahlungen für den Erwerb von immateriellem Vermögen	0,00	0,00	0,00
3412	Auszahlungen für den Erwerb von Grundstücken und Grundstückseinrichtungen	0,00	0,00	0,00

Öffentliche Ordnung und Sicherheit (Gruppe 1)

MVAG	Mittelverwendungs- und aufbringungsgruppen (1. und 2. Ebene)	VA 2023	VA 2022	RA 2021
3413	Auszahlungen für den Erwerb von Gebäuden und Bauten	0,00	0,00	0,00
3414	Auszahlungen für den Erwerb von technischen Anlagen, Fahrzeuge und Maschinen	10.000,00	20.000,00	0,00
3415	Auszahlungen für den Erwerb von Amts-, Betriebs- und Geschäftsausstattung	0,00	7.500,00	0,00
3416	Auszahlungen für den Erwerb von Kulturgütern	0,00	0,00	0,00
3417	Auszahlungen für den Erwerb von Beteiligungen	0,00	0,00	0,00
342	Auszahlungen von gewährten Darlehen sowie gewährten Vorschüssen	0,00	0,00	0,00
3421	Auszahlung von Darlehen an Träger des öffentlichen Rechts	0,00	0,00	0,00
3422	Auszahlung von Darlehen an Beteiligungen	0,00	0,00	0,00
3423	Auszahlung von Darlehen an Unternehmen und Haushalte	0,00	0,00	0,00
3425	Auszahlungen von Vorschüssen und Anzahlungen	0,00	0,00	0,00
343	Auszahlungen aus Kapitaltransfers	0,00	0,00	0,00
3431	Kapitaltransferzahlungen an Träger des öffentlichen Rechts	0,00	0,00	0,00
3432	Kapitaltransferzahlungen an Beteiligungen	0,00	0,00	0,00
3433	Kapitaltransferzahlungen an Unternehmen (Finanzunternehmen)	0,00	0,00	0,00
3434	Kapitaltransferzahlungen an Haushalte und Organisationen ohne Erwerbscharakter	0,00	0,00	0,00
3435	Kapitaltransferzahlungen an das Ausland	0,00	0,00	0,00
34	Summe Auszahlungen investive Gebarung	10.000,00	27.500,00	0,00
SA2	Saldo (2) Geldfluss aus der Investiven Gebarung (33 – 34)	-10.000,00	-27.500,00	0,00
SA3	Saldo (3) Nettofinanzierungssaldo (Saldo 1 + Saldo 2)	-29.100,00	-43.000,00	-17.282,62
351	Einzahlungen aus der Aufnahme von Finanzschulden	0,00	0,00	0,00
3511	Einzahlungen aus empfangenen Darlehen von öffentlichen Körperschaften und Rechtsträgern	0,00	0,00	0,00
3512	Einzahlungen aus empfangenen Darlehen von Beteiligungen	0,00	0,00	0,00
3513	Einzahlungen aus empfangenen Darlehen von Unternehmen und privaten Haushalten	0,00	0,00	0,00
3514	Einzahlungen aus Finanzschulden (Finanzunternehmen)	0,00	0,00	0,00
353	Einzahlungen infolge eines Kapitaltausch bei derivativen Finanzinstrumenten mit Grundgeschäft	0,00	0,00	0,00
3530	Einzahlungen infolge eines Kapitaltausch bei derivativen Finanzinstrumenten mit Grundgeschäft	0,00	0,00	0,00
355	Einzahlungen aus dem Abgang von Finanzinstrumenten	0,00	0,00	0,00
3550	Einzahlungen aus dem Abgang von Finanzinstrumenten	0,00	0,00	0,00
35	Summe Einzahlungen aus der Finanzierungstätigkeit	0,00	0,00	0,00
361	Auszahlungen aus der Tilgung von Finanzschulden	4.500,00	4.500,00	4.473,21
3611	Auszahlungen aus empfangenen Darlehen von öffentlichen Körperschaften und Rechtsträgern	0,00	0,00	0,00

Öffentliche Ordnung und Sicherheit (Gruppe 1)

MVAG	Mittelverwendungs- und aufbringungsgruppen (1. und 2. Ebene)	VA 2023	VA 2022	RA 2021
3612	Auszahlungen aus empfangenen Darlehen von Beteiligungen	0,00	0,00	0,00
3613	Auszahlungen aus empfangenen Darlehen von Unternehmen und privaten Haushalten	0,00	0,00	0,00
3614	Auszahlungen aus Finanzschulden	4.500,00	4.500,00	4.473,21
3615	Auszahlung aus der Rückzahlung von Leasingverbindlichkeiten	0,00	0,00	0,00
363	Auszahlungen infolge eines Kapitaltausch bei derivativen Finanzinstrumenten mit Grundgeschäft	0,00	0,00	0,00
3630	Auszahlungen infolge eines Kapitaltausch bei derivativen Finanzinstrumenten mit Grundgeschäft	0,00	0,00	0,00
365	Auszahlungen für den Erwerb von Finanzinstrumenten	0,00	0,00	0,00
3650	Auszahlungen für den Erwerb von Finanzinstrumenten	0,00	0,00	0,00
36	Summe Auszahlungen aus der Finanzierungstätigkeit	4.500,00	4.500,00	4.473,21
SA4	Saldo (4) Geldfluss aus der Finanzierungstätigkeit (35 – 36)	-4.500,00	-4.500,00	-4.473,21
SA5	Saldo (5) Geldfluss aus der voranschlagswirksamen Gebarung (Saldo 3 + Saldo 4)	-33.600,00	-47.500,00	-21.755,83

Unterricht, Erziehung, Sport und Wissenschaft (Gruppe 2)

MVAG	Mittelverwendungs- und aufbringungsgruppen (1. und 2. Ebene)	VA 2023	VA 2022	RA 2021
311	Einzahlungen aus der operativen Verwaltungstätigkeit	7.500,00	6.200,00	6.640,28
3111	Einzahlungen aus eigenen Abgaben	0,00	0,00	0,00
3112	Einzahlungen aus Ertragsanteilen	0,00	0,00	0,00
3113	Einzahlungen aus Gebühren	0,00	0,00	0,00
3114	Einzahlungen aus Leistungen	6.800,00	5.600,00	6.340,28
3115	Einzahlungen aus Besitz und wirtschaftlicher Tätigkeit	200,00	100,00	0,00
3116	Einzahlungen aus Veräußerung von geringwertigen Wirtschaftsgütern (GWG) und sonstige Einzahlungen	500,00	500,00	300,00
312	Einzahlungen aus Transfers (ohne Kapitaltransfers)	117.400,00	115.500,00	122.482,23
3121	Transferzahlungen von Trägern des öffentlichen Rechts	117.400,00	115.500,00	122.482,23
3122	Transferzahlungen von Beteiligungen	0,00	0,00	0,00
3123	Transferzahlungen von Unternehmen (inkl. Finanzunternehmen)	0,00	0,00	0,00
3124	Transferzahlungen von Haushalte und Organisationen ohne Erwerbscharakter	0,00	0,00	0,00
3125	Transferzahlungen vom Ausland	0,00	0,00	0,00
3126	Investitions- und Tilgungszuschüsse zwischen Unternehmungen und Betrieben der Gebietskörperschaft und der Gebietskörperschaft	0,00	0,00	0,00
313	Einzahlungen aus Finanzerträgen	0,00	0,00	0,00
3131	Einzahlungen aus Zinserträgen	0,00	0,00	0,00
3133	Einzahlungen aus Gewinnentnahmen von marktbestimmten Betrieben	0,00	0,00	0,00
3134	Sonstige Einzahlungen aus Finanzerträgen	0,00	0,00	0,00
3135	Einzahlungen aus Dividenden/Gewinnausschüttungen	0,00	0,00	0,00
31	Summe Einzahlungen operative Gebarung	124.900,00	121.700,00	129.122,51
321	Auszahlungen aus Personalaufwand	250.000,00	239.500,00	222.534,38
3211	Auszahlungen für Personalaufwand Bezüge, Nebengebühren, und Mehrleistungsvergütungen)	198.800,00	189.500,00	173.702,48
3212	Auszahlungen für gesetzliche und freiwillige Sozialaufwendungen	51.200,00	50.000,00	48.831,90
3213	Auszahlungen aus sonstigem Personalaufwand	0,00	0,00	0,00
322	Auszahlungen aus Sachaufwand (ohne Transferaufwand)	171.100,00	125.700,00	131.792,04
3221	Auszahlungen für Gebrauchs- und Verbrauchsgüter, Handelswaren	14.600,00	16.700,00	15.643,28
3222	Auszahlungen für Verwaltungs- und Betriebsaufwand	20.300,00	13.400,00	12.948,66
3223	Auszahlungen für Leasing- und Mietaufwand	500,00	500,00	504,00
3224	Auszahlungen für Instandhaltung	35.500,00	5.300,00	5.752,49
3225	Sonstige Auszahlungen aus Sachaufwand	100.200,00	89.800,00	96.943,61
323	Auszahlungen aus Transfers (ohne Kapitaltransfers)	3.000,00	2.700,00	1.860,86
3231	Transferzahlungen an Träger des öffentlichen Rechts	0,00	0,00	0,00
3232	Transferzahlungen an Beteiligungen	0,00	0,00	0,00
3233	Transferzahlungen an Unternehmen (inkl. Finanzunternehmen)	0,00	0,00	0,00

Unterricht, Erziehung, Sport und Wissenschaft (Gruppe 2)

MVAG	Mittelverwendungs- und aufbringungsgruppen (1. und 2. Ebene)	VA 2023	VA 2022	RA 2021
3234	Transferzahlungen an Haushalte und Organisationen ohne Erwerbscharakter	3.000,00	2.700,00	1.860,86
3235	Transferzahlungen an das Ausland	0,00	0,00	0,00
3236	Investitions- und Tilgungszuschüsse zwischen Unternehmungen und Betrieben der Gebietskörperschaft und der Gebietskörperschaft	0,00	0,00	0,00
324	Auszahlungen aus Finanzaufwand	4.700,00	2.000,00	1.971,71
3241	Auszahlungen für Zinsaufwand, für Finanzierungsleasing, für Forderungskauf, für Finanzschulden und derivative Finanzinstrumente	4.700,00	2.000,00	1.971,71
3242	Auszahlungen für Zinsen aus derivativen Finanzinstrumenten ohne Grundgeschäft	0,00	0,00	0,00
3243	Auszahlung aus Gewinnentnahmen von marktbestimmten Betrieben	0,00	0,00	0,00
3244	Sonstige Auszahlungen aus Finanzaufwendungen	0,00	0,00	0,00
32	Summe Auszahlungen operative Gebarung	428.800,00	369.900,00	358.158,99
SA1	Saldo (1) Geldfluss aus der Operativen Gebarung (31 – 32)	-303.900,00	-248.200,00	-229.036,48
331	Einzahlungen aus der Investitionstätigkeit	0,00	0,00	0,00
3311	Einzahlungen aus der Veräußerung von immateriellem Vermögen	0,00	0,00	0,00
3312	Einzahlungen aus der Veräußerung von Grundstücken und Grundstückeinrichtungen	0,00	0,00	0,00
3313	Einzahlungen aus der Veräußerung von Gebäuden und Bauten	0,00	0,00	0,00
3314	Einzahlungen aus der Veräußerung von technischen Anlagen, Fahrzeuge und Maschinen	0,00	0,00	0,00
3315	Einzahlungen aus der Veräußerung von Amts-, Betriebs- und Geschäftsausstattung	0,00	0,00	0,00
3316	Einzahlungen aus der Veräußerung von Kulturgütern	0,00	0,00	0,00
3317	Einzahlungen aus der Veräußerung von Beteiligungen	0,00	0,00	0,00
332	Einzahlungen aus der Rückzahlung von Darlehen sowie gewährten Vorschüssen	0,00	0,00	0,00
3321	Einzahlungen aus Darlehen an Träger des öffentlichen Rechts	0,00	0,00	0,00
3322	Einzahlungen aus Darlehen an Beteiligungen	0,00	0,00	0,00
3323	Einzahlungen aus Darlehen an Unternehmen und Haushalte	0,00	0,00	0,00
3325	Einzahlungen aus Vorschüssen und Anzahlungen	0,00	0,00	0,00
333	Einzahlungen aus Kapitaltransfers	9.000,00	15.000,00	22.281,00
3331	Kapitaltransferzahlungen von Trägern des öffentlichen Rechts	5.000,00	15.000,00	22.281,00
3332	Kapitaltransferzahlungen von Beteiligungen	0,00	0,00	0,00
3333	Kapitaltransferzahlungen von Unternehmen	0,00	0,00	0,00
3334	Kapitaltransferzahlungen von Haushalten und Organisationen ohne Erwerbscharakter	4.000,00	0,00	0,00
3335	Kapitaltransferzahlungen vom Ausland	0,00	0,00	0,00
33	Summe Einzahlungen investive Gebarung	9.000,00	15.000,00	22.281,00
341	Auszahlungen aus der Investitionstätigkeit	12.500,00	17.500,00	28.058,82
3411	Auszahlungen für den Erwerb von immateriellem Vermögen	0,00	0,00	0,00
3412	Auszahlungen für den Erwerb von Grundstücken und Grundstückseinrichtungen	10.000,00	0,00	0,00

Unterricht, Erziehung, Sport und Wissenschaft (Gruppe 2)

MVAG	Mittelverwendungs- und aufbringungsgruppen (1. und 2. Ebene)	VA 2023	VA 2022	RA 2021
3413	Auszahlungen für den Erwerb von Gebäuden und Bauten	0,00	10.000,00	0,00
3414	Auszahlungen für den Erwerb von technischen Anlagen, Fahrzeuge und Maschinen	0,00	0,00	0,00
3415	Auszahlungen für den Erwerb von Amts-, Betriebs- und Geschäftsausstattung	2.500,00	7.500,00	28.058,82
3416	Auszahlungen für den Erwerb von Kulturgütern	0,00	0,00	0,00
3417	Auszahlungen für den Erwerb von Beteiligungen	0,00	0,00	0,00
342	Auszahlungen von gewährten Darlehen sowie gewährten Vorschüssen	0,00	0,00	0,00
3421	Auszahlung von Darlehen an Träger des öffentlichen Rechts	0,00	0,00	0,00
3422	Auszahlung von Darlehen an Beteiligungen	0,00	0,00	0,00
3423	Auszahlung von Darlehen an Unternehmen und Haushalte	0,00	0,00	0,00
3425	Auszahlungen von Vorschüssen und Anzahlungen	0,00	0,00	0,00
343	Auszahlungen aus Kapitaltransfers	0,00	0,00	0,00
3431	Kapitaltransferzahlungen an Träger des öffentlichen Rechts	0,00	0,00	0,00
3432	Kapitaltransferzahlungen an Beteiligungen	0,00	0,00	0,00
3433	Kapitaltransferzahlungen an Unternehmen (Finanzunternehmen)	0,00	0,00	0,00
3434	Kapitaltransferzahlungen an Haushalte und Organisationen ohne Erwerbscharakter	0,00	0,00	0,00
3435	Kapitaltransferzahlungen an das Ausland	0,00	0,00	0,00
34	Summe Auszahlungen investive Gebarung	12.500,00	17.500,00	28.058,82
SA2	Saldo (2) Geldfluss aus der Investiven Gebarung (33 – 34)	-3.500,00	-2.500,00	-5.777,82
SA3	Saldo (3) Nettofinanzierungssaldo (Saldo 1 + Saldo 2)	-307.400,00	-250.700,00	-234.814,30
351	Einzahlungen aus der Aufnahme von Finanzschulden	0,00	0,00	0,00
3511	Einzahlungen aus empfangenen Darlehen von öffentlichen Körperschaften und Rechtsträgern	0,00	0,00	0,00
3512	Einzahlungen aus empfangenen Darlehen von Beteiligungen	0,00	0,00	0,00
3513	Einzahlungen aus empfangenen Darlehen von Unternehmen und privaten Haushalten	0,00	0,00	0,00
3514	Einzahlungen aus Finanzschulden (Finanzunternehmen)	0,00	0,00	0,00
353	Einzahlungen infolge eines Kapitaltausch bei derivativen Finanzinstrumenten mit Grundgeschäft	0,00	0,00	0,00
3530	Einzahlungen infolge eines Kapitaltausch bei derivativen Finanzinstrumenten mit Grundgeschäft	0,00	0,00	0,00
355	Einzahlungen aus dem Abgang von Finanzinstrumenten	0,00	0,00	0,00
3550	Einzahlungen aus dem Abgang von Finanzinstrumenten	0,00	0,00	0,00
35	Summe Einzahlungen aus der Finanzierungstätigkeit	0,00	0,00	0,00
361	Auszahlungen aus der Tilgung von Finanzschulden	17.100,00	18.800,00	19.107,12
3611	Auszahlungen aus empfangenen Darlehen von öffentlichen Körperschaften und Rechtsträgern	0,00	400,00	848,83

Unterricht, Erziehung, Sport und Wissenschaft (Gruppe 2)

MVAG	Mittelverwendungs- und aufbringungsgruppen (1. und 2. Ebene)	VA 2023	VA 2022	RA 2021
3612	Auszahlungen aus empfangenen Darlehen von Beteiligungen	0,00	0,00	0,00
3613	Auszahlungen aus empfangenen Darlehen von Unternehmen und privaten Haushalten	0,00	0,00	0,00
3614	Auszahlungen aus Finanzschulden	17.100,00	18.400,00	18.258,29
3615	Auszahlung aus der Rückzahlung von Leasingverbindlichkeiten	0,00	0,00	0,00
363	Auszahlungen infolge eines Kapitaltausch bei derivativen Finanzinstrumenten mit Grundgeschäft	0,00	0,00	0,00
3630	Auszahlungen infolge eines Kapitaltausch bei derivativen Finanzinstrumenten mit Grundgeschäft	0,00	0,00	0,00
365	Auszahlungen für den Erwerb von Finanzinstrumenten	0,00	0,00	0,00
3650	Auszahlungen für den Erwerb von Finanzinstrumenten	0,00	0,00	0,00
36	Summe Auszahlungen aus der Finanzierungstätigkeit	17.100,00	18.800,00	19.107,12
SA4	Saldo (4) Geldfluss aus der Finanzierungstätigkeit (35 – 36)	-17.100,00	-18.800,00	-19.107,12
SA5	Saldo (5) Geldfluss aus der voranschlagswirksamen Gebarung (Saldo 3 + Saldo 4)	-324.500,00	-269.500,00	-253.921,42

Kunst, Kultur und Kultus (Gruppe 3)

MVAG	Mittelverwendungs- und aufbringungsgruppen (1. und 2. Ebene)	VA 2023	VA 2022	RA 2021
311	Einzahlungen aus der operativen Verwaltungstätigkeit	300,00	100,00	147,00
3111	Einzahlungen aus eigenen Abgaben	0,00	0,00	0,00
3112	Einzahlungen aus Ertragsanteilen	0,00	0,00	0,00
3113	Einzahlungen aus Gebühren	0,00	0,00	0,00
3114	Einzahlungen aus Leistungen	0,00	0,00	0,00
3115	Einzahlungen aus Besitz und wirtschaftlicher Tätigkeit	0,00	0,00	0,00
3116	Einzahlungen aus Veräußerung von geringwertigen Wirtschaftsgütern (GWG) und sonstige Einzahlungen	300,00	100,00	147,00
312	Einzahlungen aus Transfers (ohne Kapitaltransfers)	0,00	0,00	0,00
3121	Transferzahlungen von Trägern des öffentlichen Rechts	0,00	0,00	0,00
3122	Transferzahlungen von Beteiligungen	0,00	0,00	0,00
3123	Transferzahlungen von Unternehmen (inkl. Finanzunternehmen)	0,00	0,00	0,00
3124	Transferzahlungen von Haushalte und Organisationen ohne Erwerbscharakter	0,00	0,00	0,00
3125	Transferzahlungen vom Ausland	0,00	0,00	0,00
3126	Investitions- und Tilgungszuschüsse zwischen Unternehmungen und Betrieben der Gebietskörperschaft und der Gebietskörperschaft	0,00	0,00	0,00
313	Einzahlungen aus Finanzerträgen	0,00	0,00	0,00
3131	Einzahlungen aus Zinserträgen	0,00	0,00	0,00
3133	Einzahlungen aus Gewinnentnahmen von marktbestimmten Betrieben	0,00	0,00	0,00
3134	Sonstige Einzahlungen aus Finanzerträgen	0,00	0,00	0,00
3135	Einzahlungen aus Dividenden/Gewinnausschüttungen	0,00	0,00	0,00
31	Summe Einzahlungen operative Gebarung	300,00	100,00	147,00
321	Auszahlungen aus Personalaufwand	0,00	0,00	0,00
3211	Auszahlungen für Personalaufwand Bezüge, Nebengebühren, und Mehrleistungsvergütungen)	0,00	0,00	0,00
3212	Auszahlungen für gesetzliche und freiwillige Sozialaufwendungen	0,00	0,00	0,00
3213	Auszahlungen aus sonstigem Personalaufwand	0,00	0,00	0,00
322	Auszahlungen aus Sachaufwand (ohne Transferaufwand)	8.900,00	17.800,00	7.024,07
3221	Auszahlungen für Gebrauchs- und Verbrauchsgüter, Handelswaren	1.100,00	1.000,00	831,20
3222	Auszahlungen für Verwaltungs- und Betriebsaufwand	1.400,00	1.400,00	1.139,42
3223	Auszahlungen für Leasing- und Mietaufwand	0,00	0,00	0,00
3224	Auszahlungen für Instandhaltung	900,00	9.500,00	251,20
3225	Sonstige Auszahlungen aus Sachaufwand	5.500,00	5.900,00	4.802,25
323	Auszahlungen aus Transfers (ohne Kapitaltransfers)	2.600,00	2.500,00	2.387,40
3231	Transferzahlungen an Träger des öffentlichen Rechts	0,00	0,00	0,00
3232	Transferzahlungen an Beteiligungen	0,00	0,00	0,00
3233	Transferzahlungen an Unternehmen (inkl. Finanzunternehmen)	0,00	0,00	0,00

Kunst, Kultur und Kultus (Gruppe 3)

MVAG	Mittelverwendungs- und aufbringungsgruppen (1. und 2. Ebene)	VA 2023	VA 2022	RA 2021
3234	Transferzahlungen an Haushalte und Organisationen ohne Erwerbscharakter	2.600,00	2.500,00	2.387,40
3235	Transferzahlungen an das Ausland	0,00	0,00	0,00
3236	Investitions- und Tilgungszuschüsse zwischen Unternehmungen und Betrieben der Gebietskörperschaft und der Gebietskörperschaft	0,00	0,00	0,00
324	Auszahlungen aus Finanzaufwand	0,00	0,00	0,00
3241	Auszahlungen für Zinsaufwand, für Finanzierungsleasing, für Forderungskauf, für Finanzschulden und derivative Finanzinstrumente	0,00	0,00	0,00
3242	Auszahlungen für Zinsen aus derivativen Finanzinstrumenten ohne Grundgeschäft	0,00	0,00	0,00
3243	Auszahlung aus Gewinnentnahmen von marktbestimmten Betrieben	0,00	0,00	0,00
3244	Sonstige Auszahlungen aus Finanzaufwendungen	0,00	0,00	0,00
32	Summe Auszahlungen operative Gebarung	11.500,00	20.300,00	9.411,47
SA1	Saldo (1) Geldfluss aus der Operativen Gebarung (31 – 32)	-11.200,00	-20.200,00	-9.264,47
331	Einzahlungen aus der Investitionstätigkeit	0,00	0,00	0,00
3311	Einzahlungen aus der Veräußerung von immateriellem Vermögen	0,00	0,00	0,00
3312	Einzahlungen aus der Veräußerung von Grundstücken und Grundstückeinrichtungen	0,00	0,00	0,00
3313	Einzahlungen aus der Veräußerung von Gebäuden und Bauten	0,00	0,00	0,00
3314	Einzahlungen aus der Veräußerung von technischen Anlagen, Fahrzeuge und Maschinen	0,00	0,00	0,00
3315	Einzahlungen aus der Veräußerung von Amts-, Betriebs- und Geschäftsausstattung	0,00	0,00	0,00
3316	Einzahlungen aus der Veräußerung von Kulturgütern	0,00	0,00	0,00
3317	Einzahlungen aus der Veräußerung von Beteiligungen	0,00	0,00	0,00
332	Einzahlungen aus der Rückzahlung von Darlehen sowie gewährten Vorschüssen	0,00	0,00	0,00
3321	Einzahlungen aus Darlehen an Träger des öffentlichen Rechts	0,00	0,00	0,00
3322	Einzahlungen aus Darlehen an Beteiligungen	0,00	0,00	0,00
3323	Einzahlungen aus Darlehen an Unternehmen und Haushalte	0,00	0,00	0,00
3325	Einzahlungen aus Vorschüssen und Anzahlungen	0,00	0,00	0,00
333	Einzahlungen aus Kapitaltransfers	0,00	0,00	70.200,00
3331	Kapitaltransferzahlungen von Trägern des öffentlichen Rechts	0,00	0,00	32.000,00
3332	Kapitaltransferzahlungen von Beteiligungen	0,00	0,00	0,00
3333	Kapitaltransferzahlungen von Unternehmen	0,00	0,00	0,00
3334	Kapitaltransferzahlungen von Haushalten und Organisationen ohne Erwerbscharakter	0,00	0,00	38.200,00
3335	Kapitaltransferzahlungen vom Ausland	0,00	0,00	0,00
33	Summe Einzahlungen investive Gebarung	0,00	0,00	70.200,00
341	Auszahlungen aus der Investitionstätigkeit	0,00	0,00	70.200,00
3411	Auszahlungen für den Erwerb von immateriellem Vermögen	0,00	0,00	0,00
3412	Auszahlungen für den Erwerb von Grundstücken und Grundstückseinrichtungen	0,00	0,00	0,00

Kunst, Kultur und Kultus (Gruppe 3)

MVAG	Mittelverwendungs- und aufbringungsgruppen (1. und 2. Ebene)	VA 2023	VA 2022	RA 2021
3413	Auszahlungen für den Erwerb von Gebäuden und Bauten	0,00	0,00	70.200,00
3414	Auszahlungen für den Erwerb von technischen Anlagen, Fahrzeuge und Maschinen	0,00	0,00	0,00
3415	Auszahlungen für den Erwerb von Amts-, Betriebs- und Geschäftsausstattung	0,00	0,00	0,00
3416	Auszahlungen für den Erwerb von Kulturgütern	0,00	0,00	0,00
3417	Auszahlungen für den Erwerb von Beteiligungen	0,00	0,00	0,00
342	Auszahlungen von gewährten Darlehen sowie gewährten Vorschüssen	0,00	0,00	0,00
3421	Auszahlung von Darlehen an Träger des öffentlichen Rechts	0,00	0,00	0,00
3422	Auszahlung von Darlehen an Beteiligungen	0,00	0,00	0,00
3423	Auszahlung von Darlehen an Unternehmen und Haushalte	0,00	0,00	0,00
3425	Auszahlungen von Vorschüssen und Anzahlungen	0,00	0,00	0,00
343	Auszahlungen aus Kapitaltransfers	0,00	0,00	0,00
3431	Kapitaltransferzahlungen an Träger des öffentlichen Rechts	0,00	0,00	0,00
3432	Kapitaltransferzahlungen an Beteiligungen	0,00	0,00	0,00
3433	Kapitaltransferzahlungen an Unternehmen (Finanzunternehmen)	0,00	0,00	0,00
3434	Kapitaltransferzahlungen an Haushalte und Organisationen ohne Erwerbscharakter	0,00	0,00	0,00
3435	Kapitaltransferzahlungen an das Ausland	0,00	0,00	0,00
34	Summe Auszahlungen investive Gebarung	0,00	0,00	70.200,00
SA2	Saldo (2) Geldfluss aus der Investiven Gebarung (33 – 34)	0,00	0,00	0,00
SA3	Saldo (3) Nettofinanzierungssaldo (Saldo 1 + Saldo 2)	-11.200,00	-20.200,00	-9.264,47
351	Einzahlungen aus der Aufnahme von Finanzschulden	0,00	0,00	0,00
3511	Einzahlungen aus empfangenen Darlehen von öffentlichen Körperschaften und Rechtsträgern	0,00	0,00	0,00
3512	Einzahlungen aus empfangenen Darlehen von Beteiligungen	0,00	0,00	0,00
3513	Einzahlungen aus empfangenen Darlehen von Unternehmen und privaten Haushalten	0,00	0,00	0,00
3514	Einzahlungen aus Finanzschulden (Finanzunternehmen)	0,00	0,00	0,00
353	Einzahlungen infolge eines Kapitaltausch bei derivativen Finanzinstrumenten mit Grundgeschäft	0,00	0,00	0,00
3530	Einzahlungen infolge eines Kapitaltausch bei derivativen Finanzinstrumenten mit Grundgeschäft	0,00	0,00	0,00
355	Einzahlungen aus dem Abgang von Finanzinstrumenten	0,00	0,00	0,00
3550	Einzahlungen aus dem Abgang von Finanzinstrumenten	0,00	0,00	0,00
35	Summe Einzahlungen aus der Finanzierungstätigkeit	0,00	0,00	0,00
361	Auszahlungen aus der Tilgung von Finanzschulden	0,00	0,00	0,00
3611	Auszahlungen aus empfangenen Darlehen von öffentlichen Körperschaften und Rechtsträgern	0,00	0,00	0,00

Kunst, Kultur und Kultus (Gruppe 3)

MVAG	Mittelverwendungs- und aufbringungsgruppen (1. und 2. Ebene)	VA 2023	VA 2022	RA 2021
3612	Auszahlungen aus empfangenen Darlehen von Beteiligungen	0,00	0,00	0,00
3613	Auszahlungen aus empfangenen Darlehen von Unternehmen und privaten Haushalten	0,00	0,00	0,00
3614	Auszahlungen aus Finanzschulden	0,00	0,00	0,00
3615	Auszahlung aus der Rückzahlung von Leasingverbindlichkeiten	0,00	0,00	0,00
363	Auszahlungen infolge eines Kapitaltausch bei derivativen Finanzinstrumenten mit Grundgeschäft	0,00	0,00	0,00
3630	Auszahlungen infolge eines Kapitaltausch bei derivativen Finanzinstrumenten mit Grundgeschäft	0,00	0,00	0,00
365	Auszahlungen für den Erwerb von Finanzinstrumenten	0,00	0,00	0,00
3650	Auszahlungen für den Erwerb von Finanzinstrumenten	0,00	0,00	0,00
36	Summe Auszahlungen aus der Finanzierungstätigkeit	0,00	0,00	0,00
SA4	Saldo (4) Geldfluss aus der Finanzierungstätigkeit (35 – 36)	0,00	0,00	0,00
SA5	Saldo (5) Geldfluss aus der voranschlagswirksamen Gebarung (Saldo 3 + Saldo 4)	-11.200,00	-20.200,00	-9.264,47

Soziale Wohlfahrt und Wohnbauförderung (Gruppe 4)

MVAG	Mittelverwendungs- und aufbringungsgruppen (1. und 2. Ebene)	VA 2023	VA 2022	RA 2021
311	Einzahlungen aus der operativen Verwaltungstätigkeit	0,00	0,00	0,00
3111	Einzahlungen aus eigenen Abgaben	0,00	0,00	0,00
3112	Einzahlungen aus Ertragsanteilen	0,00	0,00	0,00
3113	Einzahlungen aus Gebühren	0,00	0,00	0,00
3114	Einzahlungen aus Leistungen	0,00	0,00	0,00
3115	Einzahlungen aus Besitz und wirtschaftlicher Tätigkeit	0,00	0,00	0,00
3116	Einzahlungen aus Veräußerung von geringwertigen Wirtschaftsgütern (GWG) und sonstige Einzahlungen	0,00	0,00	0,00
312	Einzahlungen aus Transfers (ohne Kapitaltransfers)	0,00	0,00	0,00
3121	Transferzahlungen von Trägern des öffentlichen Rechts	0,00	0,00	0,00
3122	Transferzahlungen von Beteiligungen	0,00	0,00	0,00
3123	Transferzahlungen von Unternehmen (inkl. Finanzunternehmen)	0,00	0,00	0,00
3124	Transferzahlungen von Haushalte und Organisationen ohne Erwerbscharakter	0,00	0,00	0,00
3125	Transferzahlungen vom Ausland	0,00	0,00	0,00
3126	Investitions- und Tilgungszuschüsse zwischen Unternehmungen und Betrieben der Gebietskörperschaft und der Gebietskörperschaft	0,00	0,00	0,00
313	Einzahlungen aus Finanzerträgen	0,00	0,00	0,00
3131	Einzahlungen aus Zinserträgen	0,00	0,00	0,00
3133	Einzahlungen aus Gewinnentnahmen von marktbestimmten Betrieben	0,00	0,00	0,00
3134	Sonstige Einzahlungen aus Finanzerträgen	0,00	0,00	0,00
3135	Einzahlungen aus Dividenden/Gewinnausschüttungen	0,00	0,00	0,00
31	Summe Einzahlungen operative Gebarung	0,00	0,00	0,00
321	Auszahlungen aus Personalaufwand	0,00	0,00	0,00
3211	Auszahlungen für Personalaufwand Bezüge, Nebengebühren, und Mehrleistungsvergütungen)	0,00	0,00	0,00
3212	Auszahlungen für gesetzliche und freiwillige Sozialaufwendungen	0,00	0,00	0,00
3213	Auszahlungen aus sonstigem Personalaufwand	0,00	0,00	0,00
322	Auszahlungen aus Sachaufwand (ohne Transferaufwand)	2.000,00	2.000,00	981,82
3221	Auszahlungen für Gebrauchs- und Verbrauchsgüter, Handelswaren	0,00	0,00	0,00
3222	Auszahlungen für Verwaltungs- und Betriebsaufwand	0,00	0,00	0,00
3223	Auszahlungen für Leasing- und Mietaufwand	0,00	0,00	0,00
3224	Auszahlungen für Instandhaltung	0,00	0,00	0,00
3225	Sonstige Auszahlungen aus Sachaufwand	2.000,00	2.000,00	981,82
323	Auszahlungen aus Transfers (ohne Kapitaltransfers)	234.700,00	190.700,00	204.945,99
3231	Transferzahlungen an Träger des öffentlichen Rechts	216.900,00	178.500,00	192.046,08
3232	Transferzahlungen an Beteiligungen	0,00	0,00	0,00
3233	Transferzahlungen an Unternehmen (inkl. Finanzunternehmen)	0,00	0,00	0,00

Soziale Wohlfahrt und Wohnbauförderung (Gruppe 4)

MVAG	Mittelverwendungs- und aufbringungsgruppen (1. und 2. Ebene)	VA 2023	VA 2022	RA 2021
3234	Transferzahlungen an Haushalte und Organisationen ohne Erwerbscharakter	17.800,00	12.200,00	12.899,91
3235	Transferzahlungen an das Ausland	0,00	0,00	0,00
3236	Investitions- und Tilgungszuschüsse zwischen Unternehmungen und Betrieben der Gebietskörperschaft und der Gebietskörperschaft	0,00	0,00	0,00
324	Auszahlungen aus Finanzaufwand	0,00	0,00	0,00
3241	Auszahlungen für Zinsaufwand, für Finanzierungsleasing, für Forderungskauf, für Finanzschulden und derivative Finanzinstrumente	0,00	0,00	0,00
3242	Auszahlungen für Zinsen aus derivativen Finanzinstrumenten ohne Grundgeschäft	0,00	0,00	0,00
3243	Auszahlung aus Gewinnentnahmen von marktbestimmten Betrieben	0,00	0,00	0,00
3244	Sonstige Auszahlungen aus Finanzaufwendungen	0,00	0,00	0,00
32	Summe Auszahlungen operative Gebarung	236.700,00	192.700,00	205.927,81
SA1	Saldo (1) Geldfluss aus der Operativen Gebarung (31 – 32)	-236.700,00	-192.700,00	-205.927,81
331	Einzahlungen aus der Investitionstätigkeit	0,00	0,00	0,00
3311	Einzahlungen aus der Veräußerung von immateriellem Vermögen	0,00	0,00	0,00
3312	Einzahlungen aus der Veräußerung von Grundstücken und Grundstückeinrichtungen	0,00	0,00	0,00
3313	Einzahlungen aus der Veräußerung von Gebäuden und Bauten	0,00	0,00	0,00
3314	Einzahlungen aus der Veräußerung von technischen Anlagen, Fahrzeuge und Maschinen	0,00	0,00	0,00
3315	Einzahlungen aus der Veräußerung von Amts-, Betriebs- und Geschäftsausstattung	0,00	0,00	0,00
3316	Einzahlungen aus der Veräußerung von Kulturgütern	0,00	0,00	0,00
3317	Einzahlungen aus der Veräußerung von Beteiligungen	0,00	0,00	0,00
332	Einzahlungen aus der Rückzahlung von Darlehen sowie gewährten Vorschüssen	0,00	0,00	0,00
3321	Einzahlungen aus Darlehen an Träger des öffentlichen Rechts	0,00	0,00	0,00
3322	Einzahlungen aus Darlehen an Beteiligungen	0,00	0,00	0,00
3323	Einzahlungen aus Darlehen an Unternehmen und Haushalte	0,00	0,00	0,00
3325	Einzahlungen aus Vorschüssen und Anzahlungen	0,00	0,00	0,00
333	Einzahlungen aus Kapitaltransfers	0,00	0,00	0,00
3331	Kapitaltransferzahlungen von Trägern des öffentlichen Rechts	0,00	0,00	0,00
3332	Kapitaltransferzahlungen von Beteiligungen	0,00	0,00	0,00
3333	Kapitaltransferzahlungen von Unternehmen	0,00	0,00	0,00
3334	Kapitaltransferzahlungen von Haushalten und Organisationen ohne Erwerbscharakter	0,00	0,00	0,00
3335	Kapitaltransferzahlungen vom Ausland	0,00	0,00	0,00
33	Summe Einzahlungen investive Gebarung	0,00	0,00	0,00
341	Auszahlungen aus der Investitionstätigkeit	0,00	0,00	0,00
3411	Auszahlungen für den Erwerb von immateriellem Vermögen	0,00	0,00	0,00
3412	Auszahlungen für den Erwerb von Grundstücken und Grundstückseinrichtungen	0,00	0,00	0,00

Soziale Wohlfahrt und Wohnbauförderung (Gruppe 4)

MVAG	Mittelverwendungs- und aufbringungsgruppen (1. und 2. Ebene)	VA 2023	VA 2022	RA 2021
3413	Auszahlungen für den Erwerb von Gebäuden und Bauten	0,00	0,00	0,00
3414	Auszahlungen für den Erwerb von technischen Anlagen, Fahrzeuge und Maschinen	0,00	0,00	0,00
3415	Auszahlungen für den Erwerb von Amts-, Betriebs- und Geschäftsausstattung	0,00	0,00	0,00
3416	Auszahlungen für den Erwerb von Kulturgütern	0,00	0,00	0,00
3417	Auszahlungen für den Erwerb von Beteiligungen	0,00	0,00	0,00
342	Auszahlungen von gewährten Darlehen sowie gewährten Vorschüssen	0,00	0,00	0,00
3421	Auszahlung von Darlehen an Träger des öffentlichen Rechts	0,00	0,00	0,00
3422	Auszahlung von Darlehen an Beteiligungen	0,00	0,00	0,00
3423	Auszahlung von Darlehen an Unternehmen und Haushalte	0,00	0,00	0,00
3425	Auszahlungen von Vorschüssen und Anzahlungen	0,00	0,00	0,00
343	Auszahlungen aus Kapitaltransfers	0,00	0,00	0,00
3431	Kapitaltransferzahlungen an Träger des öffentlichen Rechts	0,00	0,00	0,00
3432	Kapitaltransferzahlungen an Beteiligungen	0,00	0,00	0,00
3433	Kapitaltransferzahlungen an Unternehmen (Finanzunternehmen)	0,00	0,00	0,00
3434	Kapitaltransferzahlungen an Haushalte und Organisationen ohne Erwerbscharakter	0,00	0,00	0,00
3435	Kapitaltransferzahlungen an das Ausland	0,00	0,00	0,00
34	Summe Auszahlungen investive Gebarung	0,00	0,00	0,00
SA2	Saldo (2) Geldfluss aus der Investiven Gebarung (33 – 34)	0,00	0,00	0,00
SA3	Saldo (3) Nettofinanzierungssaldo (Saldo 1 + Saldo 2)	-236.700,00	-192.700,00	-205.927,81
351	Einzahlungen aus der Aufnahme von Finanzschulden	0,00	0,00	0,00
3511	Einzahlungen aus empfangenen Darlehen von öffentlichen Körperschaften und Rechtsträgern	0,00	0,00	0,00
3512	Einzahlungen aus empfangenen Darlehen von Beteiligungen	0,00	0,00	0,00
3513	Einzahlungen aus empfangenen Darlehen von Unternehmen und privaten Haushalten	0,00	0,00	0,00
3514	Einzahlungen aus Finanzschulden (Finanzunternehmen)	0,00	0,00	0,00
353	Einzahlungen infolge eines Kapitaltausch bei derivativen Finanzinstrumenten mit Grundgeschäft	0,00	0,00	0,00
3530	Einzahlungen infolge eines Kapitaltausch bei derivativen Finanzinstrumenten mit Grundgeschäft	0,00	0,00	0,00
355	Einzahlungen aus dem Abgang von Finanzinstrumenten	0,00	0,00	0,00
3550	Einzahlungen aus dem Abgang von Finanzinstrumenten	0,00	0,00	0,00
35	Summe Einzahlungen aus der Finanzierungstätigkeit	0,00	0,00	0,00
361	Auszahlungen aus der Tilgung von Finanzschulden	0,00	0,00	0,00
3611	Auszahlungen aus empfangenen Darlehen von öffentlichen Körperschaften und Rechtsträgern	0,00	0,00	0,00

Soziale Wohlfahrt und Wohnbauförderung (Gruppe 4)

MVAG	Mittelverwendungs- und aufbringungsgruppen (1. und 2. Ebene)	VA 2023	VA 2022	RA 2021
3612	Auszahlungen aus empfangenen Darlehen von Beteiligungen	0,00	0,00	0,00
3613	Auszahlungen aus empfangenen Darlehen von Unternehmen und privaten Haushalten	0,00	0,00	0,00
3614	Auszahlungen aus Finanzschulden	0,00	0,00	0,00
3615	Auszahlung aus der Rückzahlung von Leasingverbindlichkeiten	0,00	0,00	0,00
363	Auszahlungen infolge eines Kapitaltausch bei derivativen Finanzinstrumenten mit Grundgeschäft	0,00	0,00	0,00
3630	Auszahlungen infolge eines Kapitaltausch bei derivativen Finanzinstrumenten mit Grundgeschäft	0,00	0,00	0,00
365	Auszahlungen für den Erwerb von Finanzinstrumenten	0,00	0,00	0,00
3650	Auszahlungen für den Erwerb von Finanzinstrumenten	0,00	0,00	0,00
36	Summe Auszahlungen aus der Finanzierungstätigkeit	0,00	0,00	0,00
SA4	Saldo (4) Geldfluss aus der Finanzierungstätigkeit (35 – 36)	0,00	0,00	0,00
SA5	Saldo (5) Geldfluss aus der voranschlagswirksamen Gebarung (Saldo 3 + Saldo 4)	-236.700,00	-192.700,00	-205.927,81

Gesundheit (Gruppe 5)

MVAG	Mittelverwendungs- und aufbringungsgruppen (1. und 2. Ebene)	VA 2023	VA 2022	RA 2021
311	Einzahlungen aus der operativen Verwaltungstätigkeit	4.800,00	5.300,00	8.539,00
3111	Einzahlungen aus eigenen Abgaben	0,00	0,00	0,00
3112	Einzahlungen aus Ertragsanteilen	0,00	0,00	0,00
3113	Einzahlungen aus Gebühren	0,00	0,00	0,00
3114	Einzahlungen aus Leistungen	0,00	0,00	0,00
3115	Einzahlungen aus Besitz und wirtschaftlicher Tätigkeit	0,00	0,00	0,00
3116	Einzahlungen aus Veräußerung von geringwertigen Wirtschaftsgütern (GWG) und sonstige Einzahlungen	4.800,00	5.300,00	8.539,00
312	Einzahlungen aus Transfers (ohne Kapitaltransfers)	19.800,00	400,00	320,00
3121	Transferzahlungen von Trägern des öffentlichen Rechts	19.800,00	400,00	320,00
3122	Transferzahlungen von Beteiligungen	0,00	0,00	0,00
3123	Transferzahlungen von Unternehmen (inkl. Finanzunternehmen)	0,00	0,00	0,00
3124	Transferzahlungen von Haushalte und Organisationen ohne Erwerbscharakter	0,00	0,00	0,00
3125	Transferzahlungen vom Ausland	0,00	0,00	0,00
3126	Investitions- und Tilgungszuschüsse zwischen Unternehmungen und Betrieben der Gebietskörperschaft und der Gebietskörperschaft	0,00	0,00	0,00
313	Einzahlungen aus Finanzerträgen	0,00	0,00	0,00
3131	Einzahlungen aus Zinserträgen	0,00	0,00	0,00
3133	Einzahlungen aus Gewinnentnahmen von marktbestimmten Betrieben	0,00	0,00	0,00
3134	Sonstige Einzahlungen aus Finanzerträgen	0,00	0,00	0,00
3135	Einzahlungen aus Dividenden/Gewinnausschüttungen	0,00	0,00	0,00
31	Summe Einzahlungen operative Gebarung	24.600,00	5.700,00	8.859,00
321	Auszahlungen aus Personalaufwand	0,00	0,00	0,00
3211	Auszahlungen für Personalaufwand Bezüge, Nebengebühren, und Mehrleistungsvergütungen)	0,00	0,00	0,00
3212	Auszahlungen für gesetzliche und freiwillige Sozialaufwendungen	0,00	0,00	0,00
3213	Auszahlungen aus sonstigem Personalaufwand	0,00	0,00	0,00
322	Auszahlungen aus Sachaufwand (ohne Transferaufwand)	800,00	900,00	479,50
3221	Auszahlungen für Gebrauchs- und Verbrauchsgüter, Handelswaren	0,00	0,00	0,00
3222	Auszahlungen für Verwaltungs- und Betriebsaufwand	0,00	0,00	0,00
3223	Auszahlungen für Leasing- und Mietaufwand	0,00	0,00	0,00
3224	Auszahlungen für Instandhaltung	0,00	0,00	0,00
3225	Sonstige Auszahlungen aus Sachaufwand	800,00	900,00	479,50
323	Auszahlungen aus Transfers (ohne Kapitaltransfers)	277.500,00	230.400,00	212.584,53
3231	Transferzahlungen an Träger des öffentlichen Rechts	260.300,00	214.100,00	196.560,51
3232	Transferzahlungen an Beteiligungen	0,00	0,00	0,00
3233	Transferzahlungen an Unternehmen (inkl. Finanzunternehmen)	7.400,00	7.100,00	6.921,28

Gesundheit (Gruppe 5)

MVAG	Mittelverwendungs- und aufbringungsgruppen (1. und 2. Ebene)	VA 2023	VA 2022	RA 2021
3234	Transferzahlungen an Haushalte und Organisationen ohne Erwerbscharakter	9.800,00	9.200,00	9.102,74
3235	Transferzahlungen an das Ausland	0,00	0,00	0,00
3236	Investitions- und Tilgungszuschüsse zwischen Unternehmungen und Betrieben der Gebietskörperschaft und der Gebietskörperschaft	0,00	0,00	0,00
324	Auszahlungen aus Finanzaufwand	0,00	0,00	0,00
3241	Auszahlungen für Zinsaufwand, für Finanzierungsleasing, für Forderungskauf, für Finanzschulden und derivative Finanzinstrumente	0,00	0,00	0,00
3242	Auszahlungen für Zinsen aus derivativen Finanzinstrumenten ohne Grundgeschäft	0,00	0,00	0,00
3243	Auszahlung aus Gewinnentnahmen von marktbestimmten Betrieben	0,00	0,00	0,00
3244	Sonstige Auszahlungen aus Finanzaufwendungen	0,00	0,00	0,00
32	Summe Auszahlungen operative Gebarung	278.300,00	231.300,00	213.064,03
SA1	Saldo (1) Geldfluss aus der Operativen Gebarung (31 – 32)	-253.700,00	-225.600,00	-204.205,03
331	Einzahlungen aus der Investitionstätigkeit	0,00	0,00	0,00
3311	Einzahlungen aus der Veräußerung von immateriellem Vermögen	0,00	0,00	0,00
3312	Einzahlungen aus der Veräußerung von Grundstücken und Grundstückeinrichtungen	0,00	0,00	0,00
3313	Einzahlungen aus der Veräußerung von Gebäuden und Bauten	0,00	0,00	0,00
3314	Einzahlungen aus der Veräußerung von technischen Anlagen, Fahrzeuge und Maschinen	0,00	0,00	0,00
3315	Einzahlungen aus der Veräußerung von Amts-, Betriebs- und Geschäftsausstattung	0,00	0,00	0,00
3316	Einzahlungen aus der Veräußerung von Kulturgütern	0,00	0,00	0,00
3317	Einzahlungen aus der Veräußerung von Beteiligungen	0,00	0,00	0,00
332	Einzahlungen aus der Rückzahlung von Darlehen sowie gewährten Vorschüssen	0,00	0,00	0,00
3321	Einzahlungen aus Darlehen an Träger des öffentlichen Rechts	0,00	0,00	0,00
3322	Einzahlungen aus Darlehen an Beteiligungen	0,00	0,00	0,00
3323	Einzahlungen aus Darlehen an Unternehmen und Haushalte	0,00	0,00	0,00
3325	Einzahlungen aus Vorschüssen und Anzahlungen	0,00	0,00	0,00
333	Einzahlungen aus Kapitaltransfers	0,00	0,00	75.986,90
3331	Kapitaltransferzahlungen von Trägern des öffentlichen Rechts	0,00	0,00	75.986,90
3332	Kapitaltransferzahlungen von Beteiligungen	0,00	0,00	0,00
3333	Kapitaltransferzahlungen von Unternehmen	0,00	0,00	0,00
3334	Kapitaltransferzahlungen von Haushalten und Organisationen ohne Erwerbscharakter	0,00	0,00	0,00
3335	Kapitaltransferzahlungen vom Ausland	0,00	0,00	0,00
33	Summe Einzahlungen investive Gebarung	0,00	0,00	75.986,90
341	Auszahlungen aus der Investitionstätigkeit	3.000,00	0,00	65.131,84
3411	Auszahlungen für den Erwerb von immateriellem Vermögen	0,00	0,00	0,00
3412	Auszahlungen für den Erwerb von Grundstücken und Grundstückseinrichtungen	3.000,00	0,00	65.131,84

Gesundheit (Gruppe 5)

MVAG	Mittelverwendungs- und aufbringungsgruppen (1. und 2. Ebene)	VA 2023	VA 2022	RA 2021
3413	Auszahlungen für den Erwerb von Gebäuden und Bauten	0,00	0,00	0,00
3414	Auszahlungen für den Erwerb von technischen Anlagen, Fahrzeuge und Maschinen	0,00	0,00	0,00
3415	Auszahlungen für den Erwerb von Amts-, Betriebs- und Geschäftsausstattung	0,00	0,00	0,00
3416	Auszahlungen für den Erwerb von Kulturgütern	0,00	0,00	0,00
3417	Auszahlungen für den Erwerb von Beteiligungen	0,00	0,00	0,00
342	Auszahlungen von gewährten Darlehen sowie gewährten Vorschüssen	0,00	0,00	0,00
3421	Auszahlung von Darlehen an Träger des öffentlichen Rechts	0,00	0,00	0,00
3422	Auszahlung von Darlehen an Beteiligungen	0,00	0,00	0,00
3423	Auszahlung von Darlehen an Unternehmen und Haushalte	0,00	0,00	0,00
3425	Auszahlungen von Vorschüssen und Anzahlungen	0,00	0,00	0,00
343	Auszahlungen aus Kapitaltransfers	0,00	0,00	0,00
3431	Kapitaltransferzahlungen an Träger des öffentlichen Rechts	0,00	0,00	0,00
3432	Kapitaltransferzahlungen an Beteiligungen	0,00	0,00	0,00
3433	Kapitaltransferzahlungen an Unternehmen (Finanzunternehmen)	0,00	0,00	0,00
3434	Kapitaltransferzahlungen an Haushalte und Organisationen ohne Erwerbscharakter	0,00	0,00	0,00
3435	Kapitaltransferzahlungen an das Ausland	0,00	0,00	0,00
34	Summe Auszahlungen investive Gebarung	3.000,00	0,00	65.131,84
SA2	Saldo (2) Geldfluss aus der Investiven Gebarung (33 – 34)	-3.000,00	0,00	10.855,06
SA3	Saldo (3) Nettofinanzierungssaldo (Saldo 1 + Saldo 2)	-256.700,00	-225.600,00	-193.349,97
351	Einzahlungen aus der Aufnahme von Finanzschulden	0,00	0,00	0,00
3511	Einzahlungen aus empfangenen Darlehen von öffentlichen Körperschaften und Rechtsträgern	0,00	0,00	0,00
3512	Einzahlungen aus empfangenen Darlehen von Beteiligungen	0,00	0,00	0,00
3513	Einzahlungen aus empfangenen Darlehen von Unternehmen und privaten Haushalten	0,00	0,00	0,00
3514	Einzahlungen aus Finanzschulden (Finanzunternehmen)	0,00	0,00	0,00
353	Einzahlungen infolge eines Kapitaltausch bei derivativen Finanzinstrumenten mit Grundgeschäft	0,00	0,00	0,00
3530	Einzahlungen infolge eines Kapitaltausch bei derivativen Finanzinstrumenten mit Grundgeschäft	0,00	0,00	0,00
355	Einzahlungen aus dem Abgang von Finanzinstrumenten	0,00	0,00	0,00
3550	Einzahlungen aus dem Abgang von Finanzinstrumenten	0,00	0,00	0,00
35	Summe Einzahlungen aus der Finanzierungstätigkeit	0,00	0,00	0,00
361	Auszahlungen aus der Tilgung von Finanzschulden	0,00	0,00	0,00
3611	Auszahlungen aus empfangenen Darlehen von öffentlichen Körperschaften und Rechtsträgern	0,00	0,00	0,00

Gesundheit (Gruppe 5)

MVAG	Mittelverwendungs- und aufbringungsgruppen (1. und 2. Ebene)	VA 2023	VA 2022	RA 2021
3612	Auszahlungen aus empfangenen Darlehen von Beteiligungen	0,00	0,00	0,00
3613	Auszahlungen aus empfangenen Darlehen von Unternehmen und privaten Haushalten	0,00	0,00	0,00
3614	Auszahlungen aus Finanzschulden	0,00	0,00	0,00
3615	Auszahlung aus der Rückzahlung von Leasingverbindlichkeiten	0,00	0,00	0,00
363	Auszahlungen infolge eines Kapitaltausch bei derivativen Finanzinstrumenten mit Grundgeschäft	0,00	0,00	0,00
3630	Auszahlungen infolge eines Kapitaltausch bei derivativen Finanzinstrumenten mit Grundgeschäft	0,00	0,00	0,00
365	Auszahlungen für den Erwerb von Finanzinstrumenten	0,00	0,00	0,00
3650	Auszahlungen für den Erwerb von Finanzinstrumenten	0,00	0,00	0,00
36	Summe Auszahlungen aus der Finanzierungstätigkeit	0,00	0,00	0,00
SA4	Saldo (4) Geldfluss aus der Finanzierungstätigkeit (35 – 36)	0,00	0,00	0,00
SA5	Saldo (5) Geldfluss aus der voranschlagswirksamen Gebarung (Saldo 3 + Saldo 4)	-256.700,00	-225.600,00	-193.349,97

Straßen- und Wasserbau, Verkehr (Gruppe 6)

MVAG	Mittelverwendungs- und aufbringungsgruppen (1. und 2. Ebene)	VA 2023	VA 2022	RA 2021
311	Einzahlungen aus der operativen Verwaltungstätigkeit	61.000,00	54.700,00	66.103,37
3111	Einzahlungen aus eigenen Abgaben	2.500,00	2.500,00	1.394,93
3112	Einzahlungen aus Ertragsanteilen	0,00	0,00	0,00
3113	Einzahlungen aus Gebühren	0,00	0,00	0,00
3114	Einzahlungen aus Leistungen	55.900,00	51.100,00	49.122,41
3115	Einzahlungen aus Besitz und wirtschaftlicher Tätigkeit	0,00	0,00	0,00
3116	Einzahlungen aus Veräußerung von geringwertigen Wirtschaftsgütern (GWG) und sonstige Einzahlungen	2.600,00	1.100,00	15.586,03
312	Einzahlungen aus Transfers (ohne Kapitaltransfers)	27.000,00	27.200,00	27.450,00
3121	Transferzahlungen von Trägern des öffentlichen Rechts	25.000,00	25.000,00	25.000,00
3122	Transferzahlungen von Beteiligungen	0,00	0,00	0,00
3123	Transferzahlungen von Unternehmen (inkl. Finanzunternehmen)	0,00	0,00	0,00
3124	Transferzahlungen von Haushalte und Organisationen ohne Erwerbscharakter	2.000,00	2.200,00	2.450,00
3125	Transferzahlungen vom Ausland	0,00	0,00	0,00
3126	Investitions- und Tilgungszuschüsse zwischen Unternehmungen und Betrieben der Gebietskörperschaft und der Gebietskörperschaft	0,00	0,00	0,00
313	Einzahlungen aus Finanzerträgen	0,00	0,00	0,02
3131	Einzahlungen aus Zinserträgen	0,00	0,00	0,02
3133	Einzahlungen aus Gewinnentnahmen von marktbestimmten Betrieben	0,00	0,00	0,00
3134	Sonstige Einzahlungen aus Finanzerträgen	0,00	0,00	0,00
3135	Einzahlungen aus Dividenden/Gewinnausschüttungen	0,00	0,00	0,00
31	Summe Einzahlungen operative Gebarung	88.000,00	81.900,00	93.553,39
321	Auszahlungen aus Personalaufwand	47.600,00	46.400,00	40.092,69
3211	Auszahlungen für Personalaufwand Bezüge, Nebengebühren, und Mehrleistungsvergütungen)	37.000,00	36.400,00	31.286,82
3212	Auszahlungen für gesetzliche und freiwillige Sozialaufwendungen	10.600,00	10.000,00	8.805,87
3213	Auszahlungen aus sonstigem Personalaufwand	0,00	0,00	0,00
322	Auszahlungen aus Sachaufwand (ohne Transferaufwand)	60.700,00	62.300,00	76.714,60
3221	Auszahlungen für Gebrauchs- und Verbrauchsgüter, Handelswaren	4.700,00	4.100,00	4.609,52
3222	Auszahlungen für Verwaltungs- und Betriebsaufwand	1.000,00	800,00	606,16
3223	Auszahlungen für Leasing- und Mietaufwand	0,00	0,00	0,00
3224	Auszahlungen für Instandhaltung	6.900,00	13.000,00	12.434,68
3225	Sonstige Auszahlungen aus Sachaufwand	48.100,00	44.400,00	59.064,24
323	Auszahlungen aus Transfers (ohne Kapitaltransfers)	14.300,00	14.500,00	12.871,25
3231	Transferzahlungen an Träger des öffentlichen Rechts	14.300,00	14.500,00	12.871,25
3232	Transferzahlungen an Beteiligungen	0,00	0,00	0,00
3233	Transferzahlungen an Unternehmen (inkl. Finanzunternehmen)	0,00	0,00	0,00

Straßen- und Wasserbau, Verkehr (Gruppe 6)

MVAG	Mittelverwendungs- und aufbringungsgruppen (1. und 2. Ebene)	VA 2023	VA 2022	RA 2021
3234	Transferzahlungen an Haushalte und Organisationen ohne Erwerbscharakter	0,00	0,00	0,00
3235	Transferzahlungen an das Ausland	0,00	0,00	0,00
3236	Investitions- und Tilgungszuschüsse zwischen Unternehmungen und Betrieben der Gebietskörperschaft und der Gebietskörperschaft	0,00	0,00	0,00
324	Auszahlungen aus Finanzaufwand	1.500,00	2.100,00	919,16
3241	Auszahlungen für Zinsaufwand, für Finanzierungsleasing, für Forderungskauf, für Finanzschulden und derivative Finanzinstrumente	1.500,00	2.100,00	919,16
3242	Auszahlungen für Zinsen aus derivativen Finanzinstrumenten ohne Grundgeschäft	0,00	0,00	0,00
3243	Auszahlung aus Gewinnentnahmen von marktbestimmten Betrieben	0,00	0,00	0,00
3244	Sonstige Auszahlungen aus Finanzaufwendungen	0,00	0,00	0,00
32	Summe Auszahlungen operative Gebarung	124.100,00	125.300,00	130.597,70
SA1	Saldo (1) Geldfluss aus der Operativen Gebarung (31 – 32)	-36.100,00	-43.400,00	-37.044,31
331	Einzahlungen aus der Investitionstätigkeit	0,00	0,00	0,00
3311	Einzahlungen aus der Veräußerung von immateriellem Vermögen	0,00	0,00	0,00
3312	Einzahlungen aus der Veräußerung von Grundstücken und Grundstückeinrichtungen	0,00	0,00	0,00
3313	Einzahlungen aus der Veräußerung von Gebäuden und Bauten	0,00	0,00	0,00
3314	Einzahlungen aus der Veräußerung von technischen Anlagen, Fahrzeuge und Maschinen	0,00	0,00	0,00
3315	Einzahlungen aus der Veräußerung von Amts-, Betriebs- und Geschäftsausstattung	0,00	0,00	0,00
3316	Einzahlungen aus der Veräußerung von Kulturgütern	0,00	0,00	0,00
3317	Einzahlungen aus der Veräußerung von Beteiligungen	0,00	0,00	0,00
332	Einzahlungen aus der Rückzahlung von Darlehen sowie gewährten Vorschüssen	0,00	0,00	0,00
3321	Einzahlungen aus Darlehen an Träger des öffentlichen Rechts	0,00	0,00	0,00
3322	Einzahlungen aus Darlehen an Beteiligungen	0,00	0,00	0,00
3323	Einzahlungen aus Darlehen an Unternehmen und Haushalte	0,00	0,00	0,00
3325	Einzahlungen aus Vorschüssen und Anzahlungen	0,00	0,00	0,00
333	Einzahlungen aus Kapitaltransfers	107.100,00	126.300,00	183.389,60
3331	Kapitaltransferzahlungen von Trägern des öffentlichen Rechts	104.100,00	123.300,00	135.467,24
3332	Kapitaltransferzahlungen von Beteiligungen	0,00	0,00	0,00
3333	Kapitaltransferzahlungen von Unternehmen	0,00	0,00	0,00
3334	Kapitaltransferzahlungen von Haushalten und Organisationen ohne Erwerbscharakter	3.000,00	3.000,00	47.922,36
3335	Kapitaltransferzahlungen vom Ausland	0,00	0,00	0,00
33	Summe Einzahlungen investive Gebarung	107.100,00	126.300,00	183.389,60
341	Auszahlungen aus der Investitionstätigkeit	222.100,00	220.000,00	332.459,44
3411	Auszahlungen für den Erwerb von immateriellem Vermögen	0,00	0,00	0,00
3412	Auszahlungen für den Erwerb von Grundstücken und Grundstückseinrichtungen	219.600,00	212.000,00	332.459,44

Straßen- und Wasserbau, Verkehr (Gruppe 6)

MVAG	Mittelverwendungs- und aufbringungsgruppen (1. und 2. Ebene)	VA 2023	VA 2022	RA 2021
3413	Auszahlungen für den Erwerb von Gebäuden und Bauten	0,00	0,00	0,00
3414	Auszahlungen für den Erwerb von technischen Anlagen, Fahrzeuge und Maschinen	2.500,00	8.000,00	0,00
3415	Auszahlungen für den Erwerb von Amts-, Betriebs- und Geschäftsausstattung	0,00	0,00	0,00
3416	Auszahlungen für den Erwerb von Kulturgütern	0,00	0,00	0,00
3417	Auszahlungen für den Erwerb von Beteiligungen	0,00	0,00	0,00
342	Auszahlungen von gewährten Darlehen sowie gewährten Vorschüssen	0,00	0,00	0,00
3421	Auszahlung von Darlehen an Träger des öffentlichen Rechts	0,00	0,00	0,00
3422	Auszahlung von Darlehen an Beteiligungen	0,00	0,00	0,00
3423	Auszahlung von Darlehen an Unternehmen und Haushalte	0,00	0,00	0,00
3425	Auszahlungen von Vorschüssen und Anzahlungen	0,00	0,00	0,00
343	Auszahlungen aus Kapitaltransfers	400,00	400,00	284,75
3431	Kapitaltransferzahlungen an Träger des öffentlichen Rechts	400,00	400,00	284,75
3432	Kapitaltransferzahlungen an Beteiligungen	0,00	0,00	0,00
3433	Kapitaltransferzahlungen an Unternehmen (Finanzunternehmen)	0,00	0,00	0,00
3434	Kapitaltransferzahlungen an Haushalte und Organisationen ohne Erwerbscharakter	0,00	0,00	0,00
3435	Kapitaltransferzahlungen an das Ausland	0,00	0,00	0,00
34	Summe Auszahlungen investive Gebarung	222.500,00	220.400,00	332.744,19
SA2	Saldo (2) Geldfluss aus der Investiven Gebarung (33 – 34)	-115.400,00	-94.100,00	-149.354,59
SA3	Saldo (3) Nettofinanzierungssaldo (Saldo 1 + Saldo 2)	-151.500,00	-137.500,00	-186.398,90
351	Einzahlungen aus der Aufnahme von Finanzschulden	0,00	0,00	0,00
3511	Einzahlungen aus empfangenen Darlehen von öffentlichen Körperschaften und Rechtsträgern	0,00	0,00	0,00
3512	Einzahlungen aus empfangenen Darlehen von Beteiligungen	0,00	0,00	0,00
3513	Einzahlungen aus empfangenen Darlehen von Unternehmen und privaten Haushalten	0,00	0,00	0,00
3514	Einzahlungen aus Finanzschulden (Finanzunternehmen)	0,00	0,00	0,00
353	Einzahlungen infolge eines Kapitaltausch bei derivativen Finanzinstrumenten mit Grundgeschäft	0,00	0,00	0,00
3530	Einzahlungen infolge eines Kapitaltausch bei derivativen Finanzinstrumenten mit Grundgeschäft	0,00	0,00	0,00
355	Einzahlungen aus dem Abgang von Finanzinstrumenten	0,00	0,00	0,00
3550	Einzahlungen aus dem Abgang von Finanzinstrumenten	0,00	0,00	0,00
35	Summe Einzahlungen aus der Finanzierungstätigkeit	0,00	0,00	0,00
361	Auszahlungen aus der Tilgung von Finanzschulden	8.200,00	13.600,00	8.341,22
3611	Auszahlungen aus empfangenen Darlehen von öffentlichen Körperschaften und Rechtsträgern	0,00	0,00	0,00

Straßen- und Wasserbau, Verkehr (Gruppe 6)

MVAG	Mittelverwendungs- und aufbringungsgruppen (1. und 2. Ebene)	VA 2023	VA 2022	RA 2021
3612	Auszahlungen aus empfangenen Darlehen von Beteiligungen	0,00	0,00	0,00
3613	Auszahlungen aus empfangenen Darlehen von Unternehmen und privaten Haushalten	0,00	0,00	0,00
3614	Auszahlungen aus Finanzschulden	8.200,00	13.600,00	8.341,22
3615	Auszahlung aus der Rückzahlung von Leasingverbindlichkeiten	0,00	0,00	0,00
363	Auszahlungen infolge eines Kapitaltausch bei derivativen Finanzinstrumenten mit Grundgeschäft	0,00	0,00	0,00
3630	Auszahlungen infolge eines Kapitaltausch bei derivativen Finanzinstrumenten mit Grundgeschäft	0,00	0,00	0,00
365	Auszahlungen für den Erwerb von Finanzinstrumenten	0,00	0,00	0,00
3650	Auszahlungen für den Erwerb von Finanzinstrumenten	0,00	0,00	0,00
36	Summe Auszahlungen aus der Finanzierungstätigkeit	8.200,00	13.600,00	8.341,22
SA4	Saldo (4) Geldfluss aus der Finanzierungstätigkeit (35 – 36)	-8.200,00	-13.600,00	-8.341,22
SA5	Saldo (5) Geldfluss aus der voranschlagswirksamen Gebarung (Saldo 3 + Saldo 4)	-159.700,00	-151.100,00	-194.740,12

Wirtschaftsförderung (Gruppe 7)

MVAG	Mittelverwendungs- und aufbringungsgruppen (1. und 2. Ebene)	VA 2023	VA 2022	RA 2021
311	Einzahlungen aus der operativen Verwaltungstätigkeit	0,00	0,00	0,00
3111	Einzahlungen aus eigenen Abgaben	0,00	0,00	0,00
3112	Einzahlungen aus Ertragsanteilen	0,00	0,00	0,00
3113	Einzahlungen aus Gebühren	0,00	0,00	0,00
3114	Einzahlungen aus Leistungen	0,00	0,00	0,00
3115	Einzahlungen aus Besitz und wirtschaftlicher Tätigkeit	0,00	0,00	0,00
3116	Einzahlungen aus Veräußerung von geringwertigen Wirtschaftsgütern (GWG) und sonstige Einzahlungen	0,00	0,00	0,00
312	Einzahlungen aus Transfers (ohne Kapitaltransfers)	0,00	0,00	0,00
3121	Transferzahlungen von Trägern des öffentlichen Rechts	0,00	0,00	0,00
3122	Transferzahlungen von Beteiligungen	0,00	0,00	0,00
3123	Transferzahlungen von Unternehmen (inkl. Finanzunternehmen)	0,00	0,00	0,00
3124	Transferzahlungen von Haushalte und Organisationen ohne Erwerbscharakter	0,00	0,00	0,00
3125	Transferzahlungen vom Ausland	0,00	0,00	0,00
3126	Investitions- und Tilgungszuschüsse zwischen Unternehmungen und Betrieben der Gebietskörperschaft und der Gebietskörperschaft	0,00	0,00	0,00
313	Einzahlungen aus Finanzerträgen	0,00	0,00	0,00
3131	Einzahlungen aus Zinserträgen	0,00	0,00	0,00
3133	Einzahlungen aus Gewinnentnahmen von marktbestimmten Betrieben	0,00	0,00	0,00
3134	Sonstige Einzahlungen aus Finanzerträgen	0,00	0,00	0,00
3135	Einzahlungen aus Dividenden/Gewinnausschüttungen	0,00	0,00	0,00
31	Summe Einzahlungen operative Gebarung	0,00	0,00	0,00
321	Auszahlungen aus Personalaufwand	0,00	0,00	0,00
3211	Auszahlungen für Personalaufwand Bezüge, Nebengebühren, und Mehrleistungsvergütungen)	0,00	0,00	0,00
3212	Auszahlungen für gesetzliche und freiwillige Sozialaufwendungen	0,00	0,00	0,00
3213	Auszahlungen aus sonstigem Personalaufwand	0,00	0,00	0,00
322	Auszahlungen aus Sachaufwand (ohne Transferaufwand)	1.500,00	1.300,00	1.225,71
3221	Auszahlungen für Gebrauchs- und Verbrauchsgüter, Handelswaren	0,00	0,00	0,00
3222	Auszahlungen für Verwaltungs- und Betriebsaufwand	0,00	0,00	0,00
3223	Auszahlungen für Leasing- und Mietaufwand	0,00	0,00	0,00
3224	Auszahlungen für Instandhaltung	0,00	0,00	0,00
3225	Sonstige Auszahlungen aus Sachaufwand	1.500,00	1.300,00	1.225,71
323	Auszahlungen aus Transfers (ohne Kapitaltransfers)	1.600,00	1.500,00	1.521,50
3231	Transferzahlungen an Träger des öffentlichen Rechts	500,00	400,00	421,50
3232	Transferzahlungen an Beteiligungen	0,00	0,00	0,00
3233	Transferzahlungen an Unternehmen (inkl. Finanzunternehmen)	0,00	0,00	0,00

Wirtschaftsförderung (Gruppe 7)

MVAG	Mittelverwendungs- und aufbringungsgruppen (1. und 2. Ebene)	VA 2023	VA 2022	RA 2021
3234	Transferzahlungen an Haushalte und Organisationen ohne Erwerbscharakter	1.100,00	1.100,00	1.100,00
3235	Transferzahlungen an das Ausland	0,00	0,00	0,00
3236	Investitions- und Tilgungszuschüsse zwischen Unternehmungen und Betrieben der Gebietskörperschaft und der Gebietskörperschaft	0,00	0,00	0,00
324	Auszahlungen aus Finanzaufwand	0,00	0,00	0,00
3241	Auszahlungen für Zinsaufwand, für Finanzierungsleasing, für Forderungskauf, für Finanzschulden und derivative Finanzinstrumente	0,00	0,00	0,00
3242	Auszahlungen für Zinsen aus derivativen Finanzinstrumenten ohne Grundgeschäft	0,00	0,00	0,00
3243	Auszahlung aus Gewinnentnahmen von marktbestimmten Betrieben	0,00	0,00	0,00
3244	Sonstige Auszahlungen aus Finanzaufwendungen	0,00	0,00	0,00
32	Summe Auszahlungen operative Gebarung	3.100,00	2.800,00	2.747,21
SA1	Saldo (1) Geldfluss aus der Operativen Gebarung (31 – 32)	-3.100,00	-2.800,00	-2.747,21
331	Einzahlungen aus der Investitionstätigkeit	0,00	0,00	0,00
3311	Einzahlungen aus der Veräußerung von immateriellem Vermögen	0,00	0,00	0,00
3312	Einzahlungen aus der Veräußerung von Grundstücken und Grundstückeinrichtungen	0,00	0,00	0,00
3313	Einzahlungen aus der Veräußerung von Gebäuden und Bauten	0,00	0,00	0,00
3314	Einzahlungen aus der Veräußerung von technischen Anlagen, Fahrzeuge und Maschinen	0,00	0,00	0,00
3315	Einzahlungen aus der Veräußerung von Amts-, Betriebs- und Geschäftsausstattung	0,00	0,00	0,00
3316	Einzahlungen aus der Veräußerung von Kulturgütern	0,00	0,00	0,00
3317	Einzahlungen aus der Veräußerung von Beteiligungen	0,00	0,00	0,00
332	Einzahlungen aus der Rückzahlung von Darlehen sowie gewährten Vorschüssen	0,00	0,00	0,00
3321	Einzahlungen aus Darlehen an Träger des öffentlichen Rechts	0,00	0,00	0,00
3322	Einzahlungen aus Darlehen an Beteiligungen	0,00	0,00	0,00
3323	Einzahlungen aus Darlehen an Unternehmen und Haushalte	0,00	0,00	0,00
3325	Einzahlungen aus Vorschüssen und Anzahlungen	0,00	0,00	0,00
333	Einzahlungen aus Kapitaltransfers	0,00	0,00	0,00
3331	Kapitaltransferzahlungen von Trägern des öffentlichen Rechts	0,00	0,00	0,00
3332	Kapitaltransferzahlungen von Beteiligungen	0,00	0,00	0,00
3333	Kapitaltransferzahlungen von Unternehmen	0,00	0,00	0,00
3334	Kapitaltransferzahlungen von Haushalten und Organisationen ohne Erwerbscharakter	0,00	0,00	0,00
3335	Kapitaltransferzahlungen vom Ausland	0,00	0,00	0,00
33	Summe Einzahlungen investive Gebarung	0,00	0,00	0,00
341	Auszahlungen aus der Investitionstätigkeit	0,00	0,00	0,00
3411	Auszahlungen für den Erwerb von immateriellem Vermögen	0,00	0,00	0,00
3412	Auszahlungen für den Erwerb von Grundstücken und Grundstückseinrichtungen	0,00	0,00	0,00

Wirtschaftsförderung (Gruppe 7)

MVAG	Mittelverwendungs- und aufbringungsgruppen (1. und 2. Ebene)	VA 2023	VA 2022	RA 2021
3413	Auszahlungen für den Erwerb von Gebäuden und Bauten	0,00	0,00	0,00
3414	Auszahlungen für den Erwerb von technischen Anlagen, Fahrzeuge und Maschinen	0,00	0,00	0,00
3415	Auszahlungen für den Erwerb von Amts-, Betriebs- und Geschäftsausstattung	0,00	0,00	0,00
3416	Auszahlungen für den Erwerb von Kulturgütern	0,00	0,00	0,00
3417	Auszahlungen für den Erwerb von Beteiligungen	0,00	0,00	0,00
342	Auszahlungen von gewährten Darlehen sowie gewährten Vorschüssen	0,00	0,00	0,00
3421	Auszahlung von Darlehen an Träger des öffentlichen Rechts	0,00	0,00	0,00
3422	Auszahlung von Darlehen an Beteiligungen	0,00	0,00	0,00
3423	Auszahlung von Darlehen an Unternehmen und Haushalte	0,00	0,00	0,00
3425	Auszahlungen von Vorschüssen und Anzahlungen	0,00	0,00	0,00
343	Auszahlungen aus Kapitaltransfers	0,00	0,00	0,00
3431	Kapitaltransferzahlungen an Träger des öffentlichen Rechts	0,00	0,00	0,00
3432	Kapitaltransferzahlungen an Beteiligungen	0,00	0,00	0,00
3433	Kapitaltransferzahlungen an Unternehmen (Finanzunternehmen)	0,00	0,00	0,00
3434	Kapitaltransferzahlungen an Haushalte und Organisationen ohne Erwerbscharakter	0,00	0,00	0,00
3435	Kapitaltransferzahlungen an das Ausland	0,00	0,00	0,00
34	Summe Auszahlungen investive Gebarung	0,00	0,00	0,00
SA2	Saldo (2) Geldfluss aus der Investiven Gebarung (33 – 34)	0,00	0,00	0,00
SA3	Saldo (3) Nettofinanzierungssaldo (Saldo 1 + Saldo 2)	-3.100,00	-2.800,00	-2.747,21
351	Einzahlungen aus der Aufnahme von Finanzschulden	0,00	0,00	0,00
3511	Einzahlungen aus empfangenen Darlehen von öffentlichen Körperschaften und Rechtsträgern	0,00	0,00	0,00
3512	Einzahlungen aus empfangenen Darlehen von Beteiligungen	0,00	0,00	0,00
3513	Einzahlungen aus empfangenen Darlehen von Unternehmen und privaten Haushalten	0,00	0,00	0,00
3514	Einzahlungen aus Finanzschulden (Finanzunternehmen)	0,00	0,00	0,00
353	Einzahlungen infolge eines Kapitaltausch bei derivativen Finanzinstrumenten mit Grundgeschäft	0,00	0,00	0,00
3530	Einzahlungen infolge eines Kapitaltausch bei derivativen Finanzinstrumenten mit Grundgeschäft	0,00	0,00	0,00
355	Einzahlungen aus dem Abgang von Finanzinstrumenten	0,00	0,00	0,00
3550	Einzahlungen aus dem Abgang von Finanzinstrumenten	0,00	0,00	0,00
35	Summe Einzahlungen aus der Finanzierungstätigkeit	0,00	0,00	0,00
361	Auszahlungen aus der Tilgung von Finanzschulden	0,00	0,00	0,00
3611	Auszahlungen aus empfangenen Darlehen von öffentlichen Körperschaften und Rechtsträgern	0,00	0,00	0,00

Wirtschaftsförderung (Gruppe 7)

MVAG	Mittelverwendungs- und aufbringungsgruppen (1. und 2. Ebene)	VA 2023	VA 2022	RA 2021
3612	Auszahlungen aus empfangenen Darlehen von Beteiligungen	0,00	0,00	0,00
3613	Auszahlungen aus empfangenen Darlehen von Unternehmen und privaten Haushalten	0,00	0,00	0,00
3614	Auszahlungen aus Finanzschulden	0,00	0,00	0,00
3615	Auszahlung aus der Rückzahlung von Leasingverbindlichkeiten	0,00	0,00	0,00
363	Auszahlungen infolge eines Kapitaltausch bei derivativen Finanzinstrumenten mit Grundgeschäft	0,00	0,00	0,00
3630	Auszahlungen infolge eines Kapitaltausch bei derivativen Finanzinstrumenten mit Grundgeschäft	0,00	0,00	0,00
365	Auszahlungen für den Erwerb von Finanzinstrumenten	0,00	0,00	0,00
3650	Auszahlungen für den Erwerb von Finanzinstrumenten	0,00	0,00	0,00
36	Summe Auszahlungen aus der Finanzierungstätigkeit	0,00	0,00	0,00
SA4	Saldo (4) Geldfluss aus der Finanzierungstätigkeit (35 – 36)	0,00	0,00	0,00
SA5	Saldo (5) Geldfluss aus der voranschlagswirksamen Gebarung (Saldo 3 + Saldo 4)	-3.100,00	-2.800,00	-2.747,21

Dienstleistungen (Gruppe 8)

MVAG	Mittelverwendungs- und aufbringungsgruppen (1. und 2. Ebene)	VA 2023	VA 2022	RA 2021
311	Einzahlungen aus der operativen Verwaltungstätigkeit	243.700,00	206.300,00	194.677,10
3111	Einzahlungen aus eigenen Abgaben	25.000,00	5.000,00	2.969,27
3112	Einzahlungen aus Ertragsanteilen	0,00	0,00	0,00
3113	Einzahlungen aus Gebühren	210.600,00	193.600,00	184.421,36
3114	Einzahlungen aus Leistungen	0,00	0,00	0,00
3115	Einzahlungen aus Besitz und wirtschaftlicher Tätigkeit	7.400,00	6.900,00	6.622,42
3116	Einzahlungen aus Veräußerung von geringwertigen Wirtschaftsgütern (GWG) und sonstige Einzahlungen	700,00	800,00	664,05
312	Einzahlungen aus Transfers (ohne Kapitaltransfers)	53.200,00	52.100,00	51.658,65
3121	Transferzahlungen von Trägern des öffentlichen Rechts	53.200,00	52.100,00	51.658,65
3122	Transferzahlungen von Beteiligungen	0,00	0,00	0,00
3123	Transferzahlungen von Unternehmen (inkl. Finanzunternehmen)	0,00	0,00	0,00
3124	Transferzahlungen von Haushalte und Organisationen ohne Erwerbscharakter	0,00	0,00	0,00
3125	Transferzahlungen vom Ausland	0,00	0,00	0,00
3126	Investitions- und Tilgungszuschüsse zwischen Unternehmungen und Betrieben der Gebietskörperschaft und der Gebietskörperschaft	0,00	0,00	0,00
313	Einzahlungen aus Finanzerträgen	0,00	0,00	0,00
3131	Einzahlungen aus Zinserträgen	0,00	0,00	0,00
3133	Einzahlungen aus Gewinnentnahmen von marktbestimmten Betrieben	0,00	0,00	0,00
3134	Sonstige Einzahlungen aus Finanzerträgen	0,00	0,00	0,00
3135	Einzahlungen aus Dividenden/Gewinnausschüttungen	0,00	0,00	0,00
31	Summe Einzahlungen operative Gebarung	296.900,00	258.400,00	246.335,75
321	Auszahlungen aus Personalaufwand	0,00	0,00	0,00
3211	Auszahlungen für Personalaufwand Bezüge, Nebengebühren, und Mehrleistungsvergütungen)	0,00	0,00	0,00
3212	Auszahlungen für gesetzliche und freiwillige Sozialaufwendungen	0,00	0,00	0,00
3213	Auszahlungen aus sonstigem Personalaufwand	0,00	0,00	0,00
322	Auszahlungen aus Sachaufwand (ohne Transferaufwand)	140.100,00	154.800,00	117.389,84
3221	Auszahlungen für Gebrauchs- und Verbrauchsgüter, Handelswaren	2.700,00	3.500,00	3.022,27
3222	Auszahlungen für Verwaltungs- und Betriebsaufwand	8.200,00	5.800,00	6.715,65
3223	Auszahlungen für Leasing- und Mietaufwand	0,00	0,00	0,00
3224	Auszahlungen für Instandhaltung	4.000,00	18.500,00	1.805,32
3225	Sonstige Auszahlungen aus Sachaufwand	125.200,00	127.000,00	105.846,60
323	Auszahlungen aus Transfers (ohne Kapitaltransfers)	40.500,00	38.600,00	38.478,41
3231	Transferzahlungen an Träger des öffentlichen Rechts	40.500,00	38.600,00	38.478,41
3232	Transferzahlungen an Beteiligungen	0,00	0,00	0,00
3233	Transferzahlungen an Unternehmen (inkl. Finanzunternehmen)	0,00	0,00	0,00

Dienstleistungen (Gruppe 8)

MVAG	Mittelverwendungs- und aufbringungsgruppen (1. und 2. Ebene)	VA 2023	VA 2022	RA 2021
3234	Transferzahlungen an Haushalte und Organisationen ohne Erwerbscharakter	0,00	0,00	0,00
3235	Transferzahlungen an das Ausland	0,00	0,00	0,00
3236	Investitions- und Tilgungszuschüsse zwischen Unternehmungen und Betrieben der Gebietskörperschaft und der Gebietskörperschaft	0,00	0,00	0,00
324	Auszahlungen aus Finanzaufwand	25.300,00	5.400,00	5.006,29
3241	Auszahlungen für Zinsaufwand, für Finanzierungsleasing, für Forderungskauf, für Finanzschulden und derivative Finanzinstrumente	25.300,00	5.400,00	5.006,29
3242	Auszahlungen für Zinsen aus derivativen Finanzinstrumenten ohne Grundgeschäft	0,00	0,00	0,00
3243	Auszahlung aus Gewinnentnahmen von marktbestimmten Betrieben	0,00	0,00	0,00
3244	Sonstige Auszahlungen aus Finanzaufwendungen	0,00	0,00	0,00
32	Summe Auszahlungen operative Gebarung	205.900,00	198.800,00	160.874,54
SA1	Saldo (1) Geldfluss aus der Operativen Gebarung (31 – 32)	91.000,00	59.600,00	85.461,21
331	Einzahlungen aus der Investitionstätigkeit	0,00	0,00	0,00
3311	Einzahlungen aus der Veräußerung von immateriellem Vermögen	0,00	0,00	0,00
3312	Einzahlungen aus der Veräußerung von Grundstücken und Grundstückeinrichtungen	0,00	0,00	0,00
3313	Einzahlungen aus der Veräußerung von Gebäuden und Bauten	0,00	0,00	0,00
3314	Einzahlungen aus der Veräußerung von technischen Anlagen, Fahrzeuge und Maschinen	0,00	0,00	0,00
3315	Einzahlungen aus der Veräußerung von Amts-, Betriebs- und Geschäftsausstattung	0,00	0,00	0,00
3316	Einzahlungen aus der Veräußerung von Kulturgütern	0,00	0,00	0,00
3317	Einzahlungen aus der Veräußerung von Beteiligungen	0,00	0,00	0,00
332	Einzahlungen aus der Rückzahlung von Darlehen sowie gewährten Vorschüssen	0,00	0,00	0,00
3321	Einzahlungen aus Darlehen an Träger des öffentlichen Rechts	0,00	0,00	0,00
3322	Einzahlungen aus Darlehen an Beteiligungen	0,00	0,00	0,00
3323	Einzahlungen aus Darlehen an Unternehmen und Haushalte	0,00	0,00	0,00
3325	Einzahlungen aus Vorschüssen und Anzahlungen	0,00	0,00	0,00
333	Einzahlungen aus Kapitaltransfers	187.800,00	142.300,00	65.672,86
3331	Kapitaltransferzahlungen von Trägern des öffentlichen Rechts	161.300,00	136.800,00	62.078,78
3332	Kapitaltransferzahlungen von Beteiligungen	0,00	0,00	0,00
3333	Kapitaltransferzahlungen von Unternehmen	0,00	0,00	0,00
3334	Kapitaltransferzahlungen von Haushalten und Organisationen ohne Erwerbscharakter	26.500,00	5.500,00	3.594,08
3335	Kapitaltransferzahlungen vom Ausland	0,00	0,00	0,00
33	Summe Einzahlungen investive Gebarung	187.800,00	142.300,00	65.672,86
341	Auszahlungen aus der Investitionstätigkeit	461.500,00	332.100,00	21.423,41
3411	Auszahlungen für den Erwerb von immateriellem Vermögen	0,00	0,00	0,00
3412	Auszahlungen für den Erwerb von Grundstücken und Grundstückseinrichtungen	381.500,00	332.100,00	21.423,41

Dienstleistungen (Gruppe 8)

MVAG	Mittelverwendungs- und aufbringungsgruppen (1. und 2. Ebene)	VA 2023	VA 2022	RA 2021
3413	Auszahlungen für den Erwerb von Gebäuden und Bauten	80.000,00	0,00	0,00
3414	Auszahlungen für den Erwerb von technischen Anlagen, Fahrzeuge und Maschinen	0,00	0,00	0,00
3415	Auszahlungen für den Erwerb von Amts-, Betriebs- und Geschäftsausstattung	0,00	0,00	0,00
3416	Auszahlungen für den Erwerb von Kulturgütern	0,00	0,00	0,00
3417	Auszahlungen für den Erwerb von Beteiligungen	0,00	0,00	0,00
342	Auszahlungen von gewährten Darlehen sowie gewährten Vorschüssen	0,00	0,00	0,00
3421	Auszahlung von Darlehen an Träger des öffentlichen Rechts	0,00	0,00	0,00
3422	Auszahlung von Darlehen an Beteiligungen	0,00	0,00	0,00
3423	Auszahlung von Darlehen an Unternehmen und Haushalte	0,00	0,00	0,00
3425	Auszahlungen von Vorschüssen und Anzahlungen	0,00	0,00	0,00
343	Auszahlungen aus Kapitaltransfers	0,00	0,00	0,00
3431	Kapitaltransferzahlungen an Träger des öffentlichen Rechts	0,00	0,00	0,00
3432	Kapitaltransferzahlungen an Beteiligungen	0,00	0,00	0,00
3433	Kapitaltransferzahlungen an Unternehmen (Finanzunternehmen)	0,00	0,00	0,00
3434	Kapitaltransferzahlungen an Haushalte und Organisationen ohne Erwerbscharakter	0,00	0,00	0,00
3435	Kapitaltransferzahlungen an das Ausland	0,00	0,00	0,00
34	Summe Auszahlungen investive Gebarung	461.500,00	332.100,00	21.423,41
SA2	Saldo (2) Geldfluss aus der Investiven Gebarung (33 – 34)	-273.700,00	-189.800,00	44.249,45
SA3	Saldo (3) Nettofinanzierungssaldo (Saldo 1 + Saldo 2)	-182.700,00	-130.200,00	129.710,66
351	Einzahlungen aus der Aufnahme von Finanzschulden	200.000,00	33.800,00	4.800,00
3511	Einzahlungen aus empfangenen Darlehen von öffentlichen Körperschaften und Rechtsträgern	0,00	33.800,00	4.800,00
3512	Einzahlungen aus empfangenen Darlehen von Beteiligungen	0,00	0,00	0,00
3513	Einzahlungen aus empfangenen Darlehen von Unternehmen und privaten Haushalten	0,00	0,00	0,00
3514	Einzahlungen aus Finanzschulden (Finanzunternehmen)	200.000,00	0,00	0,00
353	Einzahlungen infolge eines Kapitaltausch bei derivativen Finanzinstrumenten mit Grundgeschäft	0,00	0,00	0,00
3530	Einzahlungen infolge eines Kapitaltausch bei derivativen Finanzinstrumenten mit Grundgeschäft	0,00	0,00	0,00
355	Einzahlungen aus dem Abgang von Finanzinstrumenten	0,00	0,00	0,00
3550	Einzahlungen aus dem Abgang von Finanzinstrumenten	0,00	0,00	0,00
35	Summe Einzahlungen aus der Finanzierungstätigkeit	200.000,00	33.800,00	4.800,00
361	Auszahlungen aus der Tilgung von Finanzschulden	92.800,00	87.100,00	86.637,73
3611	Auszahlungen aus empfangenen Darlehen von öffentlichen Körperschaften und Rechtsträgern	1.500,00	0,00	0,00

Dienstleistungen (Gruppe 8)

MVAG	Mittelverwendungs- und aufbringungsgruppen (1. und 2. Ebene)	VA 2023	VA 2022	RA 2021
3612	Auszahlungen aus empfangenen Darlehen von Beteiligungen	0,00	0,00	0,00
3613	Auszahlungen aus empfangenen Darlehen von Unternehmen und privaten Haushalten	0,00	0,00	0,00
3614	Auszahlungen aus Finanzschulden	91.300,00	87.100,00	86.637,73
3615	Auszahlung aus der Rückzahlung von Leasingverbindlichkeiten	0,00	0,00	0,00
363	Auszahlungen infolge eines Kapitaltausch bei derivativen Finanzinstrumenten mit Grundgeschäft	0,00	0,00	0,00
3630	Auszahlungen infolge eines Kapitaltausch bei derivativen Finanzinstrumenten mit Grundgeschäft	0,00	0,00	0,00
365	Auszahlungen für den Erwerb von Finanzinstrumenten	0,00	0,00	0,00
3650	Auszahlungen für den Erwerb von Finanzinstrumenten	0,00	0,00	0,00
36	Summe Auszahlungen aus der Finanzierungstätigkeit	92.800,00	87.100,00	86.637,73
SA4	Saldo (4) Geldfluss aus der Finanzierungstätigkeit (35 – 36)	107.200,00	-53.300,00	-81.837,73
SA5	Saldo (5) Geldfluss aus der voranschlagswirksamen Gebarung (Saldo 3 + Saldo 4)	-75.500,00	-183.500,00	47.872,93

Finanzwirtschaft (Gruppe 9)

MVAG	Mittelverwendungs- und aufbringungsgruppen (1. und 2. Ebene)	VA 2023	VA 2022	RA 2021
311	Einzahlungen aus der operativen Verwaltungstätigkeit	1.044.200,00	930.500,00	886.574,53
3111	Einzahlungen aus eigenen Abgaben	106.400,00	103.700,00	99.747,16
3112	Einzahlungen aus Ertragsanteilen	937.800,00	826.800,00	786.827,37
3113	Einzahlungen aus Gebühren	0,00	0,00	0,00
3114	Einzahlungen aus Leistungen	0,00	0,00	0,00
3115	Einzahlungen aus Besitz und wirtschaftlicher Tätigkeit	0,00	0,00	0,00
3116	Einzahlungen aus Veräußerung von geringwertigen Wirtschaftsgütern (GWG) und sonstige Einzahlungen	0,00	0,00	0,00
312	Einzahlungen aus Transfers (ohne Kapitaltransfers)	248.600,00	244.200,00	216.821,00
3121	Transferzahlungen von Trägern des öffentlichen Rechts	248.600,00	244.200,00	216.821,00
3122	Transferzahlungen von Beteiligungen	0,00	0,00	0,00
3123	Transferzahlungen von Unternehmen (inkl. Finanzunternehmen)	0,00	0,00	0,00
3124	Transferzahlungen von Haushalte und Organisationen ohne Erwerbscharakter	0,00	0,00	0,00
3125	Transferzahlungen vom Ausland	0,00	0,00	0,00
3126	Investitions- und Tilgungszuschüsse zwischen Unternehmungen und Betrieben der Gebietskörperschaft und der Gebietskörperschaft	0,00	0,00	0,00
313	Einzahlungen aus Finanzerträgen	100,00	100,00	19,27
3131	Einzahlungen aus Zinserträgen	100,00	100,00	19,27
3133	Einzahlungen aus Gewinnentnahmen von marktbestimmten Betrieben	0,00	0,00	0,00
3134	Sonstige Einzahlungen aus Finanzerträgen	0,00	0,00	0,00
3135	Einzahlungen aus Dividenden/Gewinnausschüttungen	0,00	0,00	0,00
31	Summe Einzahlungen operative Gebarung	1.292.900,00	1.174.800,00	1.103.414,80
321	Auszahlungen aus Personalaufwand	0,00	0,00	0,00
3211	Auszahlungen für Personalaufwand Bezüge, Nebengebühren, und Mehrleistungsvergütungen)	0,00	0,00	0,00
3212	Auszahlungen für gesetzliche und freiwillige Sozialaufwendungen	0,00	0,00	0,00
3213	Auszahlungen aus sonstigem Personalaufwand	0,00	0,00	0,00
322	Auszahlungen aus Sachaufwand (ohne Transferaufwand)	34.000,00	24.100,00	55.653,88
3221	Auszahlungen für Gebrauchs- und Verbrauchsgüter, Handelswaren	0,00	0,00	0,00
3222	Auszahlungen für Verwaltungs- und Betriebsaufwand	0,00	0,00	0,00
3223	Auszahlungen für Leasing- und Mietaufwand	0,00	0,00	0,00
3224	Auszahlungen für Instandhaltung	0,00	0,00	0,00
3225	Sonstige Auszahlungen aus Sachaufwand	34.000,00	24.100,00	55.653,88
323	Auszahlungen aus Transfers (ohne Kapitaltransfers)	19.700,00	17.400,00	18.083,90
3231	Transferzahlungen an Träger des öffentlichen Rechts	19.700,00	17.400,00	18.083,90
3232	Transferzahlungen an Beteiligungen	0,00	0,00	0,00
3233	Transferzahlungen an Unternehmen (inkl. Finanzunternehmen)	0,00	0,00	0,00

Finanzwirtschaft (Gruppe 9)

MVAG	Mittelverwendungs- und aufbringungsgruppen (1. und 2. Ebene)	VA 2023	VA 2022	RA 2021
3234	Transferzahlungen an Haushalte und Organisationen ohne Erwerbscharakter	0,00	0,00	0,00
3235	Transferzahlungen an das Ausland	0,00	0,00	0,00
3236	Investitions- und Tilgungszuschüsse zwischen Unternehmungen und Betrieben der Gebietskörperschaft und der Gebietskörperschaft	0,00	0,00	0,00
324	Auszahlungen aus Finanzaufwand	2.500,00	2.300,00	2.569,52
3241	Auszahlungen für Zinsaufwand, für Finanzierungsleasing, für Forderungskauf, für Finanzschulden und derivative Finanzinstrumente	0,00	100,00	2,24
3242	Auszahlungen für Zinsen aus derivativen Finanzinstrumenten ohne Grundgeschäft	0,00	0,00	0,00
3243	Auszahlung aus Gewinnentnahmen von marktbestimmten Betrieben	0,00	0,00	0,00
3244	Sonstige Auszahlungen aus Finanzaufwendungen	2.500,00	2.200,00	2.567,28
32	Summe Auszahlungen operative Gebarung	56.200,00	43.800,00	76.307,30
SA1	Saldo (1) Geldfluss aus der Operativen Gebarung (31 – 32)	1.236.700,00	1.131.000,00	1.027.107,50
331	Einzahlungen aus der Investitionstätigkeit	0,00	0,00	0,00
3311	Einzahlungen aus der Veräußerung von immateriellem Vermögen	0,00	0,00	0,00
3312	Einzahlungen aus der Veräußerung von Grundstücken und Grundstückeinrichtungen	0,00	0,00	0,00
3313	Einzahlungen aus der Veräußerung von Gebäuden und Bauten	0,00	0,00	0,00
3314	Einzahlungen aus der Veräußerung von technischen Anlagen, Fahrzeuge und Maschinen	0,00	0,00	0,00
3315	Einzahlungen aus der Veräußerung von Amts-, Betriebs- und Geschäftsausstattung	0,00	0,00	0,00
3316	Einzahlungen aus der Veräußerung von Kulturgütern	0,00	0,00	0,00
3317	Einzahlungen aus der Veräußerung von Beteiligungen	0,00	0,00	0,00
332	Einzahlungen aus der Rückzahlung von Darlehen sowie gewährten Vorschüssen	0,00	0,00	0,00
3321	Einzahlungen aus Darlehen an Träger des öffentlichen Rechts	0,00	0,00	0,00
3322	Einzahlungen aus Darlehen an Beteiligungen	0,00	0,00	0,00
3323	Einzahlungen aus Darlehen an Unternehmen und Haushalte	0,00	0,00	0,00
3325	Einzahlungen aus Vorschüssen und Anzahlungen	0,00	0,00	0,00
333	Einzahlungen aus Kapitaltransfers	0,00	0,00	0,00
3331	Kapitaltransferzahlungen von Trägern des öffentlichen Rechts	0,00	0,00	0,00
3332	Kapitaltransferzahlungen von Beteiligungen	0,00	0,00	0,00
3333	Kapitaltransferzahlungen von Unternehmen	0,00	0,00	0,00
3334	Kapitaltransferzahlungen von Haushalten und Organisationen ohne Erwerbscharakter	0,00	0,00	0,00
3335	Kapitaltransferzahlungen vom Ausland	0,00	0,00	0,00
33	Summe Einzahlungen investive Gebarung	0,00	0,00	0,00
341	Auszahlungen aus der Investitionstätigkeit	0,00	0,00	0,00
3411	Auszahlungen für den Erwerb von immateriellem Vermögen	0,00	0,00	0,00
3412	Auszahlungen für den Erwerb von Grundstücken und Grundstückseinrichtungen	0,00	0,00	0,00

Finanzwirtschaft (Gruppe 9)

MVAG	Mittelverwendungs- und aufbringungsgruppen (1. und 2. Ebene)	VA 2023	VA 2022	RA 2021
3413	Auszahlungen für den Erwerb von Gebäuden und Bauten	0,00	0,00	0,00
3414	Auszahlungen für den Erwerb von technischen Anlagen, Fahrzeuge und Maschinen	0,00	0,00	0,00
3415	Auszahlungen für den Erwerb von Amts-, Betriebs- und Geschäftsausstattung	0,00	0,00	0,00
3416	Auszahlungen für den Erwerb von Kulturgütern	0,00	0,00	0,00
3417	Auszahlungen für den Erwerb von Beteiligungen	0,00	0,00	0,00
342	Auszahlungen von gewährten Darlehen sowie gewährten Vorschüssen	0,00	0,00	0,00
3421	Auszahlung von Darlehen an Träger des öffentlichen Rechts	0,00	0,00	0,00
3422	Auszahlung von Darlehen an Beteiligungen	0,00	0,00	0,00
3423	Auszahlung von Darlehen an Unternehmen und Haushalte	0,00	0,00	0,00
3425	Auszahlungen von Vorschüssen und Anzahlungen	0,00	0,00	0,00
343	Auszahlungen aus Kapitaltransfers	0,00	0,00	0,00
3431	Kapitaltransferzahlungen an Träger des öffentlichen Rechts	0,00	0,00	0,00
3432	Kapitaltransferzahlungen an Beteiligungen	0,00	0,00	0,00
3433	Kapitaltransferzahlungen an Unternehmen (Finanzunternehmen)	0,00	0,00	0,00
3434	Kapitaltransferzahlungen an Haushalte und Organisationen ohne Erwerbscharakter	0,00	0,00	0,00
3435	Kapitaltransferzahlungen an das Ausland	0,00	0,00	0,00
34	Summe Auszahlungen investive Gebarung	0,00	0,00	0,00
SA2	Saldo (2) Geldfluss aus der Investiven Gebarung (33 – 34)	0,00	0,00	0,00
SA3	Saldo (3) Nettofinanzierungssaldo (Saldo 1 + Saldo 2)	1.236.700,00	1.131.000,00	1.027.107,50
351	Einzahlungen aus der Aufnahme von Finanzschulden	0,00	0,00	0,00
3511	Einzahlungen aus empfangenen Darlehen von öffentlichen Körperschaften und Rechtsträgern	0,00	0,00	0,00
3512	Einzahlungen aus empfangenen Darlehen von Beteiligungen	0,00	0,00	0,00
3513	Einzahlungen aus empfangenen Darlehen von Unternehmen und privaten Haushalten	0,00	0,00	0,00
3514	Einzahlungen aus Finanzschulden (Finanzunternehmen)	0,00	0,00	0,00
353	Einzahlungen infolge eines Kapitaltausch bei derivativen Finanzinstrumenten mit Grundgeschäft	0,00	0,00	0,00
3530	Einzahlungen infolge eines Kapitaltausch bei derivativen Finanzinstrumenten mit Grundgeschäft	0,00	0,00	0,00
355	Einzahlungen aus dem Abgang von Finanzinstrumenten	0,00	0,00	0,00
3550	Einzahlungen aus dem Abgang von Finanzinstrumenten	0,00	0,00	0,00
35	Summe Einzahlungen aus der Finanzierungstätigkeit	0,00	0,00	0,00
361	Auszahlungen aus der Tilgung von Finanzschulden	0,00	0,00	0,00
3611	Auszahlungen aus empfangenen Darlehen von öffentlichen Körperschaften und Rechtsträgern	0,00	0,00	0,00

Finanzwirtschaft (Gruppe 9)

MVAG	Mittelverwendungs- und aufbringungsgruppen (1. und 2. Ebene)	VA 2023	VA 2022	RA 2021
3612	Auszahlungen aus empfangenen Darlehen von Beteiligungen	0,00	0,00	0,00
3613	Auszahlungen aus empfangenen Darlehen von Unternehmen und privaten Haushalten	0,00	0,00	0,00
3614	Auszahlungen aus Finanzschulden	0,00	0,00	0,00
3615	Auszahlung aus der Rückzahlung von Leasingverbindlichkeiten	0,00	0,00	0,00
363	Auszahlungen infolge eines Kapitaltausch bei derivativen Finanzinstrumenten mit Grundgeschäft	0,00	0,00	0,00
3630	Auszahlungen infolge eines Kapitaltausch bei derivativen Finanzinstrumenten mit Grundgeschäft	0,00	0,00	0,00
365	Auszahlungen für den Erwerb von Finanzinstrumenten	0,00	0,00	0,00
3650	Auszahlungen für den Erwerb von Finanzinstrumenten	0,00	0,00	0,00
36	Summe Auszahlungen aus der Finanzierungstätigkeit	0,00	0,00	0,00
SA4	Saldo (4) Geldfluss aus der Finanzierungstätigkeit (35 – 36)	0,00	0,00	0,00
SA5	Saldo (5) Geldfluss aus der voranschlagswirksamen Gebarung (Saldo 3 + Saldo 4)	1.236.700,00	1.131.000,00	1.027.107,50

Ergebnis- und Finanzierungsvoranschlag Detailnachweis

		MVAG VC QU			Ergebnisvoranschlag			Finanzierungsvoranschlag		
		EH	FH		VA 2023	VA 2022	RA 2021	VA 2023	VA 2022	RA 2021
0 Vertretungskörper und allgemeine Verwaltung										
00	Gewählte Gemeindeorgane									
000	Gewählte Gemeindeorgane									
000000	Gewählte Gemeindeorgane									
Mittelaufbringung (Erträge, Einzahlungen)										
2/000000+816299	Vergütungen Organe	2114	3114	13	5.400,00	6.400,00	6.568,22	5.400,00	6.400,00	6.568,22
2/000000+868100	Lfd.Tfz.a.priv.HH.Pens.Btr.Bgm (neu)	2124	3124	16	5.900,00	5.800,00	4.869,83	5.900,00	5.800,00	4.869,83
Summe Mittelaufbr.	000 Gewählte Gemeindeorgane				11.300,00	12.200,00	11.438,05	11.300,00	12.200,00	11.438,05
	00 Gewählte Gemeindeorgane				11.300,00	12.200,00	11.438,05	11.300,00	12.200,00	11.438,05
000000	Gewählte Gemeindeorgane									
Mittelverwendung (Aufwendungen, Auszahlungen)										
1/000000-721000	Bezeuge der gewählten Organe	2225	3225	22	75.000,00	72.700,00	59.410,87	75.000,00	72.700,00	59.410,87
1/000000-721100	Reisekosten	2225	3225	22	400,00	300,00	60,88	400,00	300,00	60,88
1/000000-721200	Sitzungsgelder	2225	3225	22	2.100,00	2.000,00	2.178,62	2.100,00	2.000,00	2.178,62
1/000000-723000	Amtspauschalien -Gemeinderat Begräbnisse	2225	3225	24	0,00	200,00	0,00	0,00	200,00	0,00
1/000000-729000	Sonst.Ausg.GR.-Gemeinschaftspflege	2225	3225	24	200,00	200,00	64,00	200,00	200,00	64,00
1/000000-752000	Lfd.Transferz.An GV	2231	3231	26	6.300,00	6.200,00	6.064,20	6.300,00	6.200,00	6.064,20
1/000000-753000	Lfd.Tfz. An SV-Träger (Mandatare)	2231	3231	26	2.500,00	2.400,00	1.978,92	2.500,00	2.400,00	1.978,92
1/000000-753100	Lfd. TZ an SVA(Penionsb BGM)	2231	3231	26	11.300,00	11.000,00	9.157,72	11.300,00	11.000,00	9.157,72
1/000000-756000	Lfd.TFZ. (PENS.BEITR. BGM.ÖPAG)	2233	3233	27	4.000,00	3.900,00	3.775,92	4.000,00	3.900,00	3.775,92
Summe Mittelverw.	000 Gewählte Gemeindeorgane				101.800,00	98.900,00	82.691,13	101.800,00	98.900,00	82.691,13
	00 Gewählte Gemeindeorgane				101.800,00	98.900,00	82.691,13	101.800,00	98.900,00	82.691,13
Saldo	000 Gewählte Gemeindeorgane				-90.500,00	-86.700,00	-71.253,08	-90.500,00	-86.700,00	-71.253,08
	00 Gewählte Gemeindeorgane				-90.500,00	-86.700,00	-71.253,08	-90.500,00	-86.700,00	-71.253,08

		MVAG		VC QU	Ergebnisvoranschlag			Finanzierungsvoranschlag		
		EH	FH		VA 2023	VA 2022	RA 2021	VA 2023	VA 2022	RA 2021
01	Hauptverwaltung									
010	Zentralamt									
010000	Zentralamt									
Mittelaufbringung (Erträge, Einzahlungen)										
2/010000+811000	Einnahmen aus der Vermietung	2115	3115	14	500,00	8.200,00	8.069,28	500,00	8.200,00	8.069,28
2/010000+811100	Einnahmen aus Betriebskostenersätze	2115	3115	14	0,00	900,00	681,80	0,00	900,00	1.584,14
2/010000+813000	Erträge aus der Auflösung von Investitionszuschüssen (Kapitaltransfers)	2127			4.300,00	2.600,00	3.428,22	0,00	0,00	0,00
2/010000+816199	Vergütungen Abschnitte	2114	3114	13	14.000,00	14.000,00	15.484,13	14.000,00	14.000,00	15.484,13
2/010000+817000	Erträge aus der Auflösung von sonstigen Rückstellungen	2117			0,00	0,00	6.174,61	0,00	0,00	0,00
2/010000+828000	Rückersätze von Ausgaben	2116	3116	18	100,00	100,00	0,00	100,00	100,00	0,00
2/010000+829000	Sonstige Einnahmen	2116	3116	18	300,00	100,00	116,00	300,00	100,00	116,00
Summe Mittelaufbr.	010 Zentralamt				19.200,00	25.900,00	33.954,04	14.900,00	23.300,00	25.253,55

		MVAG VC QU			Ergebnisvoranschlag			Finanzierungsvoranschlag		
		EH	FH		VA 2023	VA 2022	RA 2021	VA 2023	VA 2022	RA 2021
010000	Zentralamt									
Mittelverwendung (Aufwendungen, Auszahlungen)										
1/010000-042000	Amtsausstattung		3415	2 41	0,00	0,00	0,00	5.000,00	5.000,00	3.574,44
1/010000-400000	Geringw.Wirtschaftsg.D.AV.	2221	3221	23	1.200,00	1.300,00	620,82	1.200,00	1.300,00	749,04
1/010000-400100	Materialien	2221	3221	23	500,00	500,00	649,10	500,00	500,00	649,10
1/010000-451000	Brennstoffe	2221	3221	23	4.000,00	2.000,00	1.798,02	4.000,00	2.000,00	1.798,02
1/010000-454000	Reinigungsmittel	2221	3221	23	200,00	200,00	99,62	200,00	200,00	99,62
1/010000-456000	Schreib-,Zeichen-U.Sonst. Bueromittel	2221	3221	23	2.500,00	2.000,00	1.706,42	2.500,00	2.000,00	1.834,47
1/010000-457000	Druckwerke	2221	3221	23	2.300,00	3.000,00	3.317,10	2.300,00	3.000,00	3.317,10
1/010000-458000	Mittel zur ärztlichen Betreuung und Gesundheitsvorsorge	2221	3221	23	0,00	300,00	245,00	0,00	300,00	245,00
1/010000-510000	Geldbezüge -Vb.Der Besold.-Gr.I	2211	3211	20	98.000,00	101.600,00	98.045,63	98.000,00	101.600,00	98.045,63
1/010000-563000	Sonstige Aufwandsentschaedigungen	2213	3213	20	1.000,00	800,00	409,00	1.000,00	800,00	409,00
1/010000-565000	Mehrleistungsverguetung	2211	3211	20	800,00	1.800,00	1.856,60	800,00	1.800,00	1.856,60
1/010000-569000	Sonst.Nebengeb.Kassenverl.Entsch.	2211	3211	20	300,00	1.000,00	1.039,16	300,00	1.000,00	1.039,16
1/010000-580000	DG.zum Ausgl.-Fonds F.Fam.-Beih.	2212	3212	20	4.000,00	4.100,00	3.963,65	4.000,00	4.100,00	3.963,65
1/010000-582000	Sonst.DgbBeitr. zur Sozial. Sicherheit	2212	3212	20	23.500,00	23.400,00	22.505,78	23.500,00	23.400,00	22.505,78
1/010000-590000	Freiw.Sozialleistungen(Nur Barleist.)	2212	3212	20	300,00	300,00	506,88	300,00	300,00	506,88
1/010000-592000	Dotierung von Rückstellungen für Jubiläumszuwendungen	2214			2.800,00	3.500,00	6.911,17	0,00	0,00	0,00
1/010000-593000	Dotierung von Rückstellungen für nicht konsumierte Urlaube	2214			0,00	0,00	4.137,19	0,00	0,00	0,00
1/010000-600000	Strom	2222	3222	24	1.500,00	1.300,00	1.072,45	1.500,00	1.300,00	1.163,49
1/010000-614000	Instandhaltung von Gebaeuden	2224	3224	24	800,00	700,00	0,00	800,00	700,00	0,00
1/010000-616000	Instandh.V.Maschinen u.Masch. Anlagen	2224	3224	24	800,00	900,00	1.963,49	800,00	900,00	1.963,49
1/010000-618000	Instandhaltung von Sonst. Anlagen	2224	3224	24	200,00	0,00	0,00	200,00	0,00	0,00
1/010000-630000	Postdienste(Porto)	2222	3222	24	3.000,00	3.500,00	3.723,20	3.000,00	3.500,00	4.018,70
1/010000-631000	Telekommunikationsdienste	2222	3222	24	5.500,00	3.500,00	4.287,50	5.500,00	3.500,00	5.445,22
1/010000-670000	Versicherungen	2222	3222	24	3.700,00	3.700,00	3.948,82	3.700,00	3.700,00	3.948,82
1/010000-680000	Planmäßige Abschreibung	2226			11.000,00	11.000,00	10.060,78	0,00	0,00	0,00
1/010000-700000	Mietpauschale Kopierer	2223	3223	24	0,00	1.400,00	1.368,00	0,00	1.400,00	1.368,00
1/010000-710000	Oeffentliche Abgaben	2225	3225	24	700,00	700,00	734,40	700,00	700,00	734,40
1/010000-711000	Geb.f.Ben.GdeEinricht.(Müll-Kanal)	2225	3225	24	500,00	700,00	0,00	500,00	700,00	0,00
1/010000-720000	Lfd. TZ an Land (Pensionsbeitr.) GdePrüf	2225	3225	24	100,00	100,00	139,18	100,00	100,00	139,18
1/010000-720099	Vergütungen Bauhof	2225	3225	24	11.000,00	10.500,00	10.659,35	11.000,00	10.500,00	10.659,35
1/010000-724000	Reisegebuehren	2225	3225	24	800,00	800,00	2.141,25	800,00	800,00	2.141,25

		MVAG VC QU			Ergebnisvoranschlag			Finanzierungsvoranschlag		
		EH	FH		VA 2023	VA 2022	RA 2021	VA 2023	VA 2022	RA 2021
1/010000-728000	Entg.F.Sonst.Leistungen	2225	3225	24	8.000,00	4.000,00	20.934,29	8.000,00	4.000,00	20.934,29
1/010000-728100	Sonstige Leistungen (Reinigung Fa. Duo)	2225	3225	24	8.000,00	5.500,00	0,00	8.000,00	5.500,00	0,00
Summe Mittelverw.	010 Zentralamt				197.000,00	194.100,00	208.843,85	188.200,00	184.600,00	193.109,68
Saldo	010 Zentralamt				-177.800,00	-168.200,00	-174.889,81	-173.300,00	-161.300,00	-167.856,13
016	Elektronische Datenverarbeitung									
016000	Elektronische Datenverarbeitung									
Mittelaufbringung (Erträge, Einzahlungen)										
Summe Mittelaufbr.	016 Elektronische Datenverarbeitung				0,00	0,00	0,00	0,00	0,00	0,00
016000	Elektronische Datenverarbeitung									
Mittelverwendung (Aufwendungen, Auszahlungen)										
1/016000-400000	Geringwertige Wirtschaftsgüter (GWG)	2221	3221	23	1.000,00	0,00	0,00	1.000,00	0,00	0,00
1/016000-728001	Entg.f.sonst.Leist.(Gemdat Oö.)	2225	3225	24	30.000,00	24.000,00	24.390,94	30.000,00	24.000,00	24.477,43
Summe Mittelverw.	016 Elektronische Datenverarbeitung				31.000,00	24.000,00	24.390,94	31.000,00	24.000,00	24.477,43
Saldo	016 Elektronische Datenverarbeitung				-31.000,00	-24.000,00	-24.390,94	-31.000,00	-24.000,00	-24.477,43
019	Repräsentation									
019000	Repräsentation									
Mittelaufbringung (Erträge, Einzahlungen)										
Summe Mittelaufbr.	019 Repräsentation				0,00	0,00	0,00	0,00	0,00	0,00
	01 Hauptverwaltung				19.200,00	25.900,00	33.954,04	14.900,00	23.300,00	25.253,55
019000	Repräsentation									
Mittelverwendung (Aufwendungen, Auszahlungen)										
1/019000-723000	Amtspauschalien u. Repraesentationsausg.	2225	3225	24	1.900,00	1.800,00	684,49	1.900,00	1.800,00	759,50
Summe Mittelverw.	019 Repräsentation				1.900,00	1.800,00	684,49	1.900,00	1.800,00	759,50
	01 Hauptverwaltung				229.900,00	219.900,00	233.919,28	221.100,00	210.400,00	218.346,61
Saldo	019 Repräsentation				-1.900,00	-1.800,00	-684,49	-1.900,00	-1.800,00	-759,50
	01 Hauptverwaltung				-210.700,00	-194.000,00	-199.965,24	-206.200,00	-187.100,00	-193.093,06
02	Hauptverwaltung									
022	Standesamt									
022000	Standesamt									
Mittelaufbringung (Erträge, Einzahlungen)										
Summe Mittelaufbr.	022 Standesamt				0,00	0,00	0,00	0,00	0,00	0,00

		MVAG VC QU			Ergebnisvoranschlag			Finanzierungsvoranschlag		
		EH	FH		VA 2023	VA 2022	RA 2021	VA 2023	VA 2022	RA 2021
022000	Standesamt									
Mittelverwendung (Aufwendungen, Auszahlungen)										
1/022000-563000	Sonst.Aufwandentsch. Standesamt	2213	3213	20	500,00	1.500,00	0,00	500,00	1.500,00	0,00
1/022000-752000	Transfers an Gemeinden, Gemeindeverbände (ohne marktbestimmte Tätigkeit) und Gemeindefonds	2231	3231	26	2.300,00	2.200,00	2.439,98	2.300,00	2.200,00	2.439,98
Summe Mittelverw.	022 Standesamt				2.800,00	3.700,00	2.439,98	2.800,00	3.700,00	2.439,98
Saldo	022 Standesamt				-2.800,00	-3.700,00	-2.439,98	-2.800,00	-3.700,00	-2.439,98
024	Wahlamt									
024000	Wahlamt									
Mittelaufbringung (Erträge, Einzahlungen)										
2/024000+816000	Kostenersätze des Bundes	2114	3114	13	800,00	800,00	1.051,53	800,00	800,00	1.051,53
2/024000+816100	Kostenbeiträge des Landes	2114	3114	13	800,00	600,00	823,84	800,00	600,00	823,84
Summe Mittelaufbr.	024 Wahlamt				1.600,00	1.400,00	1.875,37	1.600,00	1.400,00	1.875,37
024000	Wahlamt									
Mittelverwendung (Aufwendungen, Auszahlungen)										
1/024000-728000	Entgelte F.Sonst.Leistgen	2225	3225	24	500,00	500,00	0,00	500,00	500,00	0,00
1/024000-729000	Sonstige Ausgaben	2225	3225	24	200,00	200,00	423,98	200,00	200,00	423,98
Summe Mittelverw.	024 Wahlamt				700,00	700,00	423,98	700,00	700,00	423,98
Saldo	024 Wahlamt				900,00	700,00	1.451,39	900,00	700,00	1.451,39
025	Staatsbürgerschaft									
025000	Staatsbürgerschaft									
Mittelaufbringung (Erträge, Einzahlungen)										
2/025000+816000	Kostenbeitr. (Führ.Stb.EV)	2114	3114	13	100,00	200,00	0,00	100,00	200,00	0,00
Summe Mittelaufbr.	025 Staatsbürgerschaft				100,00	200,00	0,00	100,00	200,00	0,00
	02 Hauptverwaltung				1.700,00	1.600,00	1.875,37	1.700,00	1.600,00	1.875,37
025000	Staatsbürgerschaft									
Mittelverwendung (Aufwendungen, Auszahlungen)										
Summe Mittelverw.	025 Staatsbürgerschaft				0,00	0,00	0,00	0,00	0,00	0,00
	02 Hauptverwaltung				3.500,00	4.400,00	2.863,96	3.500,00	4.400,00	2.863,96
Saldo	025 Staatsbürgerschaft				100,00	200,00	0,00	100,00	200,00	0,00
	02 Hauptverwaltung				-1.800,00	-2.800,00	-988,59	-1.800,00	-2.800,00	-988,59

	MVAG VC QU			Ergebnisvoranschlag			Finanzierungsvoranschlag			
	EH	FH		VA 2023	VA 2022	RA 2021	VA 2023	VA 2022	RA 2021	
03	Bauverwaltung									
031	Amt für Raumordnung und Raumplanung									
031000	Amt für Raumordnung und Raumplanung									
Mittelaufbringung (Erträge, Einzahlungen)										
2/031000+816000	Kostenbeiträge von Privaten	2114	3114	13	900,00	900,00	45.911,90	900,00	900,00	45.911,90
Summe Mittelaufbr.	031	Amt für Raumordnung und Raumplanung			900,00	900,00	45.911,90	900,00	900,00	45.911,90
	03	Bauverwaltung			900,00	900,00	45.911,90	900,00	900,00	45.911,90
031000	Amt für Raumordnung und Raumplanung									
Mittelverwendung (Aufwendungen, Auszahlungen)										
1/031000-728000	Entgelte für sonstige Leistungen	2225	3225	24	800,00	800,00	906,96	800,00	800,00	906,96
Summe Mittelverw.	031	Amt für Raumordnung und Raumplanung			800,00	800,00	906,96	800,00	800,00	906,96
	03	Bauverwaltung			800,00	800,00	906,96	800,00	800,00	906,96
Saldo	031	Amt für Raumordnung und Raumplanung			100,00	100,00	45.004,94	100,00	100,00	45.004,94
	03	Bauverwaltung			100,00	100,00	45.004,94	100,00	100,00	45.004,94
06	Sonstige Maßnahmen									
060	Beiträge an Verbände, Vereine oder sonstige Organisationen									
060000	Beiträge an Verb., Vereine u. sonst.Org.									
Mittelaufbringung (Erträge, Einzahlungen)										
Summe Mittelaufbr.	060	Beiträge an Verbände, Vereine oder sonstige Organisa			0,00	0,00	0,00	0,00	0,00	0,00
060000	Beiträge an Verb., Vereine u. sonst.Org.									
Mittelverwendung (Aufwendungen, Auszahlungen)										
1/060000-720000	Spenden Gehörlosenverband	2225	3225	24	0,00	0,00	30,00	0,00	0,00	30,00
1/060000-726000	Mitgl.Betr.A.Institutionen	2225	3225	24	2.200,00	2.100,00	2.109,48	2.200,00	2.100,00	2.109,48
1/060000-726001	Mitgliedsbeitr. an Institut (Freiwillig)	2225	3225	24	400,00	400,00	340,00	400,00	400,00	340,00
1/060000-754000	Lfd.Transferz.A.Sonst.Tr.D.Oeff. Rechts	2231	3231	26	500,00	500,00	433,72	500,00	500,00	433,72
Summe Mittelverw.	060	Beiträge an Verbände, Vereine oder sonstige Organisa			3.100,00	3.000,00	2.913,20	3.100,00	3.000,00	2.913,20
Saldo	060	Beiträge an Verbände, Vereine oder sonstige Organisa			-3.100,00	-3.000,00	-2.913,20	-3.100,00	-3.000,00	-2.913,20
061	Sonstige Subventionen									
061000	Sonstige Subventionen									
Mittelaufbringung (Erträge, Einzahlungen)										
Summe Mittelaufbr.	061	Sonstige Subventionen			0,00	0,00	0,00	0,00	0,00	0,00

		MVAG VC QU			Ergebnisvoranschlag			Finanzierungsvoranschlag		
		EH	FH		VA 2023	VA 2022	RA 2021	VA 2023	VA 2022	RA 2021
061000	Sonstige Subventionen									
Mittelverwendung (Aufwendungen, Auszahlungen)										
1/061000-757000	Lfd.Tfz.a.Priv.Sonst.Subventionen	2234	3234	27	500,00	500,00	441,25	500,00	500,00	441,25
Summe Mittelverw.	061 Sonstige Subventionen				500,00	500,00	441,25	500,00	500,00	441,25
Saldo	061 Sonstige Subventionen				-500,00	-500,00	-441,25	-500,00	-500,00	-441,25
062	Ehrungen und Auszeichnungen									
062000	Ehrungen und Auszeichnungen									
Mittelaufbringung (Erträge, Einzahlungen)										
Summe Mittelaufbr.	062 Ehrungen und Auszeichnungen				0,00	0,00	0,00	0,00	0,00	0,00
	06 Sonstige Maßnahmen				0,00	0,00	0,00	0,00	0,00	0,00
062000	Ehrungen und Auszeichnungen									
Mittelverwendung (Aufwendungen, Auszahlungen)										
1/062000-413000	Handelswaren	2221	3221	23	600,00	800,00	513,92	600,00	800,00	513,92
Summe Mittelverw.	062 Ehrungen und Auszeichnungen				600,00	800,00	513,92	600,00	800,00	513,92
	06 Sonstige Maßnahmen				4.200,00	4.300,00	3.868,37	4.200,00	4.300,00	3.868,37
Saldo	062 Ehrungen und Auszeichnungen				-600,00	-800,00	-513,92	-600,00	-800,00	-513,92
	06 Sonstige Maßnahmen				-4.200,00	-4.300,00	-3.868,37	-4.200,00	-4.300,00	-3.868,37
07	Verfüugungsmittel									
070	Verfüugungsmittel									
070000	Verfüugungsmittel									
Mittelaufbringung (Erträge, Einzahlungen)										
Summe Mittelaufbr.	070 Verfüugungsmittel				0,00	0,00	0,00	0,00	0,00	0,00
	07 Verfüugungsmittel				0,00	0,00	0,00	0,00	0,00	0,00
070000	Verfüugungsmittel									
Mittelverwendung (Aufwendungen, Auszahlungen)										
1/070000-729000	Sonstige Ausgaben	2225	3225	24	4.500,00	4.400,00	2.810,88	4.500,00	4.400,00	3.131,18
Summe Mittelverw.	070 Verfüugungsmittel				4.500,00	4.400,00	2.810,88	4.500,00	4.400,00	3.131,18
	07 Verfüugungsmittel				4.500,00	4.400,00	2.810,88	4.500,00	4.400,00	3.131,18
Saldo	070 Verfüugungsmittel				-4.500,00	-4.400,00	-2.810,88	-4.500,00	-4.400,00	-3.131,18
	07 Verfüugungsmittel				-4.500,00	-4.400,00	-2.810,88	-4.500,00	-4.400,00	-3.131,18

	MVAG	VC	QU	Ergebnisvoranschlag			Finanzierungsvoranschlag			
				EH	FH	VA 2023	VA 2022	RA 2021	VA 2023	VA 2022
08										
080										
080000										
Mittelaufbringung (Erträge, Einzahlungen)										
Summe Mittelaufbr.	080				0,00	0,00	0,00	0,00	0,00	0,00
	08				0,00	0,00	0,00	0,00	0,00	0,00
080000										
Mittelverwendung (Aufwendungen, Auszahlungen)										
1/080000-751100	Lfd.Tfz.An Land, Pensionsbeiträge	2231	3231	26	46.500,00	44.000,00	41.259,96	46.500,00	44.000,00	41.259,96
Summe Mittelverw.	080				46.500,00	44.000,00	41.259,96	46.500,00	44.000,00	41.259,96
	08				46.500,00	44.000,00	41.259,96	46.500,00	44.000,00	41.259,96
Saldo	080				-46.500,00	-44.000,00	-41.259,96	-46.500,00	-44.000,00	-41.259,96
	08				-46.500,00	-44.000,00	-41.259,96	-46.500,00	-44.000,00	-41.259,96
09										
091										
091000										
Mittelaufbringung (Erträge, Einzahlungen)										
Summe Mittelaufbr.	091				0,00	0,00	0,00	0,00	0,00	0,00
091000										
Mittelverwendung (Aufwendungen, Auszahlungen)										
1/091000-729000	Sonstige Ausgaben(Kursbeitr., Pruefungsk	2225	3225	24	2.500,00	3.000,00	2.456,20	2.500,00	3.000,00	2.456,20
Summe Mittelverw.	091				2.500,00	3.000,00	2.456,20	2.500,00	3.000,00	2.456,20
Saldo	091				-2.500,00	-3.000,00	-2.456,20	-2.500,00	-3.000,00	-2.456,20
094										
094000										
Mittelaufbringung (Erträge, Einzahlungen)										
Summe Mittelaufbr.	094				0,00	0,00	0,00	0,00	0,00	0,00
	09				0,00	0,00	0,00	0,00	0,00	0,00
	0				33.100,00	40.600,00	93.179,36	28.800,00	38.000,00	84.478,87

		MVAG			Ergebnisvoranschlag			Finanzierungsvoranschlag		
		EH	FH	VC QU	VA 2023	VA 2022	RA 2021	VA 2023	VA 2022	RA 2021
094000	Gemeinschaftspflege									
Mittelverwendung (Aufwendungen, Auszahlungen)										
1/094000-729000	Sonst.Ausgaben(Foerderung D. Betriebsgem.	2225	3225	24	400,00	400,00	0,00	400,00	400,00	0,00
Summe Mittelverw.	094 Gemeinschaftspflege				400,00	400,00	0,00	400,00	400,00	0,00
	09 Personalbetreuung				2.900,00	3.400,00	2.456,20	2.900,00	3.400,00	2.456,20
	0 Vertretungskörper und allgemeine Verwaltung				394.100,00	380.100,00	370.776,74	385.300,00	370.600,00	355.524,37
Saldo	094 Gemeinschaftspflege				-400,00	-400,00	0,00	-400,00	-400,00	0,00
	09 Personalbetreuung				-2.900,00	-3.400,00	-2.456,20	-2.900,00	-3.400,00	-2.456,20
	0 Vertretungskörper und allgemeine Verwaltung				-361.000,00	-339.500,00	-277.597,38	-356.500,00	-332.600,00	-271.045,50

		MVAG		VC	QU	Ergebnisvoranschlag			Finanzierungsvoranschlag		
		EH	FH			VA 2023	VA 2022	RA 2021	VA 2023	VA 2022	RA 2021
1 Öffentliche Ordnung und Sicherheit											
13	Sonderpolizei										
131	Bau- und Feuerpolizei										
131000	Bau- und Feuerpolizei										
Mittelaufbringung (Erträge, Einzahlungen)											
2/131000+808000	Veräußerung v.Handelswaren (Haus- Nr.)	2116	3116	16		300,00	100,00	84,00	300,00	100,00	84,00
Summe Mittelaufbr.	131 Bau- und Feuerpolizei					300,00	100,00	84,00	300,00	100,00	84,00
131000	Bau- und Feuerpolizei										
Mittelverwendung (Aufwendungen, Auszahlungen)											
1/131000-413000	Handelswaren(Haus-Nr.Tafeln)	2221	3221	23		300,00	300,00	408,00	300,00	300,00	408,00
Summe Mittelverw.	131 Bau- und Feuerpolizei					300,00	300,00	408,00	300,00	300,00	408,00
Saldo	131 Bau- und Feuerpolizei					0,00	-200,00	-324,00	0,00	-200,00	-324,00
132	Gesundheitspolizei										
132000	Gesundheitspolizei										
Mittelaufbringung (Erträge, Einzahlungen)											
Summe Mittelaufbr.	132 Gesundheitspolizei					0,00	0,00	0,00	0,00	0,00	0,00
132000	Gesundheitspolizei										
Mittelverwendung (Aufwendungen, Auszahlungen)											
1/132000-728000	Entg.F.Sonst.Lstg.	2225	3225	24		200,00	200,00	70,42	200,00	200,00	70,42
Summe Mittelverw.	132 Gesundheitspolizei					200,00	200,00	70,42	200,00	200,00	70,42
Saldo	132 Gesundheitspolizei					-200,00	-200,00	-70,42	-200,00	-200,00	-70,42
133	Veterinärpolizei										
133000	Veterinärpolizei										
Mittelaufbringung (Erträge, Einzahlungen)											
2/133000+808000	Veräuß.v.Handelsw. (Hundem.u.Viehk. Z)	2116	3116	16		100,00	100,00	0,00	100,00	100,00	0,00
Summe Mittelaufbr.	133 Veterinärpolizei					100,00	100,00	0,00	100,00	100,00	0,00
	13 Sonderpolizei					400,00	200,00	84,00	400,00	200,00	84,00
133000	Veterinärpolizei										
Mittelverwendung (Aufwendungen, Auszahlungen)											
1/133000-413000	Handelswaren	2221	3221	23		100,00	200,00	123,60	100,00	200,00	123,60
Summe Mittelverw.	133 Veterinärpolizei					100,00	200,00	123,60	100,00	200,00	123,60

		MVAG	VC	QU	Ergebnisvoranschlag			Finanzierungsvoranschlag				
					EH	FH		VA 2023	VA 2022	RA 2021	VA 2023	VA 2022
	13	Sonderpolizei					600,00	700,00	602,02	600,00	700,00	602,02
Saldo	133	Veterinärpolizei					0,00	-100,00	-123,60	0,00	-100,00	-123,60
	13	Sonderpolizei					-200,00	-500,00	-518,02	-200,00	-500,00	-518,02
16		Feuerwehrwesen										
163		Freiwillige Feuerwehren										
163000		Freiwillige Feuerwehr										
Mittelaufbringung (Erträge, Einzahlungen)												
2/163000+810000		Leistungserlöse	2114	3114	13		900,00	900,00	1.059,48	900,00	900,00	1.059,48
2/163000+813000		Erträge aus der Auflösung von Investitionszuschüssen (Kapitaltransfers)	2127				23.000,00	22.500,00	22.509,93	0,00	0,00	0,00
2/163000+829000		Sonstige Einnahmen (Feuerwehr)	2116	3116	18		500,00	600,00	672,00	500,00	600,00	672,00
2/163000+861000		Trsf. LFK	2121	3121	15		100,00	0,00	3.128,41	100,00	0,00	3.128,41
Summe Mittelaufbr.	163	Freiwillige Feuerwehren					24.500,00	24.000,00	27.369,82	1.500,00	1.500,00	4.859,89
	16	Feuerwehrwesen					24.500,00	24.000,00	27.369,82	1.500,00	1.500,00	4.859,89

	MVAG	VC	QU	Ergebnisvoranschlag			Finanzierungsvoranschlag			
				EH	FH	VA 2023	VA 2022	RA 2021	VA 2023	VA 2022
163000	Freiwillige Feuerwehr									
Mittelverwendung (Aufwendungen, Auszahlungen)										
1/163000-020000	Masch.U.Masch.Anl.Anschaffungen	3414	2	41	0,00	0,00	0,00	10.000,00	20.000,00	0,00
1/163000-042000	Umbau Zentrale	3415	2	41	0,00	0,00	0,00	0,00	7.500,00	0,00
1/163000-346000	Darlehensstilgung	3614	65		0,00	0,00	0,00	4.500,00	4.500,00	4.473,21
1/163000-400000	Geringw.Wirtschaftsg.D.AV..	2221	3221	23	3.500,00	5.000,00	12.404,70	3.500,00	5.000,00	12.404,70
1/163000-400100	Materialien	2221	3221	23	100,00	100,00	37,32	100,00	100,00	37,32
1/163000-451000	Brennstoffe-FW (40%)	2221	3221	23	900,00	1.200,00	831,20	900,00	1.200,00	831,20
1/163000-452000	Treibstoffe	2221	3221	23	900,00	500,00	528,38	900,00	500,00	566,60
1/163000-455000	Fw.Chemische u.Sonst.Mittel, Löschmittel	2221	3221	23	100,00	100,00	0,00	100,00	100,00	0,00
1/163000-600000	Strom-FW. (40 %)	2222	3222	24	600,00	400,00	399,22	600,00	400,00	438,02
1/163000-614000	Instandhaltung von Gebäuden FW (40%)	2224	3224	24	200,00	200,00	0,00	200,00	200,00	0,00
1/163000-616000	Instandh.V.Maschinen u.Masch. Anlagen(FW)	2224	3224	24	400,00	400,00	103,50	400,00	400,00	103,50
1/163000-617000	Instandhaltung von Fahrzeugen	2224	3224	24	3.000,00	3.000,00	3.041,80	3.000,00	3.000,00	3.041,80
1/163000-618000	Instandhaltung von Sonst. Anlagen	2224	3224	24	400,00	400,00	0,00	400,00	400,00	0,00
1/163000-631000	Telekommunikationsdienste-FW.	2222	3222	24	700,00	700,00	775,32	700,00	700,00	791,32
1/163000-650000	Zinsen für Finanzschulden - Inland	2241	3241	25	200,00	100,00	169,79	200,00	100,00	169,79
1/163000-670000	Versicherungen-FW.	2222	3222	24	1.200,00	1.200,00	742,36	1.200,00	1.200,00	742,36
1/163000-680000	Planmäßige Abschreibung	2226			26.700,00	25.900,00	26.057,79	0,00	0,00	0,00
1/163000-711000	Öffentl.Abg.(Kanal u.Müll)	2225	3225	24	600,00	600,00	0,00	600,00	600,00	0,00
1/163000-728000	Sonst.Leistungen FF (Auch Atemsch.)	2225	3225	24	2.500,00	1.500,00	1.793,12	2.500,00	1.500,00	1.973,12
1/163000-729000	Sonst.Ausgaben(Aus-U.Fortbildung)	2225	3225	24	200,00	200,00	255,00	200,00	200,00	255,00
1/163000-754000	Lfd.Tfz. Träg.öff.Recht (FW. Mannschaft)	2231	3231	26	400,00	400,00	0,00	400,00	400,00	0,00
Summe Mittelverw.	163	Freiwillige Feuerwehren			42.600,00	41.900,00	47.139,50	30.400,00	48.000,00	25.827,94
	16	Feuerwehrwesen			42.600,00	41.900,00	47.139,50	30.400,00	48.000,00	25.827,94
Saldo	163	Freiwillige Feuerwehren			-18.100,00	-17.900,00	-19.769,68	-28.900,00	-46.500,00	-20.968,05
	16	Feuerwehrwesen			-18.100,00	-17.900,00	-19.769,68	-28.900,00	-46.500,00	-20.968,05
17	Katastrophendienst									
170	Allgemeine Angelegenheiten									
170000	Allgemeine Angelegenheiten									
Mittelaufbringung (Erträge, Einzahlungen)										
Summe Mittelaufbr.	170	Allgemeine Angelegenheiten			0,00	0,00	0,00	0,00	0,00	0,00
	17	Katastrophendienst			0,00	0,00	0,00	0,00	0,00	0,00

	MVAG	VC	QU	Ergebnisvoranschlag			Finanzierungsvoranschlag					
				EH	FH		VA 2023	VA 2022	RA 2021	VA 2023	VA 2022	RA 2021
170000	Allgemeine Angelegenheiten											
Mittelverwendung (Aufwendungen, Auszahlungen)												
1/170000-754000	Lfd.Tfz.an	sonst.Träger	öff.R.(KHD-Beitr	2231	3231	26	4.200,00	200,00	126,45	4.200,00	200,00	126,45
Summe Mittelverw.	170	Allgemeine Angelegenheiten					4.200,00	200,00	126,45	4.200,00	200,00	126,45
	17	Katastrophendienst					4.200,00	200,00	126,45	4.200,00	200,00	126,45
Saldo	170	Allgemeine Angelegenheiten					-4.200,00	-200,00	-126,45	-4.200,00	-200,00	-126,45
	17	Katastrophendienst					-4.200,00	-200,00	-126,45	-4.200,00	-200,00	-126,45
18	Landesverteidigung											
180	Zivilschutz											
180000	Zivilschutz											
Mittelaufbringung (Erträge, Einzahlungen)												
Summe Mittelaufbr.	180	Zivilschutz					0,00	0,00	0,00	0,00	0,00	0,00
	18	Landesverteidigung					0,00	0,00	0,00	0,00	0,00	0,00
	1	Öffentliche Ordnung und Sicherheit					24.900,00	24.200,00	27.453,82	1.900,00	1.700,00	4.943,89
180000	Zivilschutz											
Mittelverwendung (Aufwendungen, Auszahlungen)												
1/180000-729000	Sonstige Ausgaben			2225	3225	24	100,00	100,00	0,00	100,00	100,00	0,00
1/180000-757000	Lfd.Transfz.A.Priv.Inst.(Zsch.A.Ziv.Vb.)			2234	3234	27	200,00	200,00	143,31	200,00	200,00	143,31
Summe Mittelverw.	180	Zivilschutz					300,00	300,00	143,31	300,00	300,00	143,31
	18	Landesverteidigung					300,00	300,00	143,31	300,00	300,00	143,31
	1	Öffentliche Ordnung und Sicherheit					47.700,00	43.100,00	48.011,28	35.500,00	49.200,00	26.699,72
Saldo	180	Zivilschutz					-300,00	-300,00	-143,31	-300,00	-300,00	-143,31
	18	Landesverteidigung					-300,00	-300,00	-143,31	-300,00	-300,00	-143,31
	1	Öffentliche Ordnung und Sicherheit					-22.800,00	-18.900,00	-20.557,46	-33.600,00	-47.500,00	-21.755,83

	MVAG	VC	QU	Ergebnisvoranschlag			Finanzierungsvoranschlag				
				EH	FH	VA 2023	VA 2022	RA 2021	VA 2023	VA 2022	RA 2021
2 Unterricht, Erziehung, Sport und Wissenschaft											
21	Allgemeinbildender Unterricht										
211	Volksschulen										
211000	Volksschule										
Mittelaufbringung (Erträge, Einzahlungen)											
2/211000+300000	KTZ v. Bund (Förd. Glasfaser)		3331 2 33			0,00	0,00	0,00	0,00	0,00	22.281,00
2/211000+301000	Kpt.TFZ. vom Land		3331 2 33			0,00	0,00	0,00	0,00	15.000,00	0,00
2/211000+811000	Miet- und Pächtertrag	2115	3115 14			200,00	0,00	0,00	200,00	0,00	0,00
2/211000+813000	Erträge aus der Auflösung von Investitionszuschüssen (Kapitaltransfers)	2127				36.500,00	36.000,00	35.992,14	0,00	0,00	0,00
2/211000+816700	Kostenbeiträge (Erhaltungsbeitr.)	2114	3114 13			0,00	0,00	-73,00	0,00	0,00	0,00
2/211000+817000	Erträge aus der Auflösung von sonstigen Rückstellungen	2117				0,00	0,00	3,79	0,00	0,00	0,00
2/211000+829000	Sonstige Einnahmen	2116	3116 18			300,00	300,00	300,00	300,00	300,00	300,00
2/211000+861300	Transfers von Ländern, Landesfonds und Landeskammern	2121	3121 15			400,00	400,00	861,68	400,00	400,00	861,68
Summe Mittelaufbr.	211000 Volksschule					37.400,00	36.700,00	37.084,61	900,00	15.700,00	23.442,68
	211 Volksschulen					37.400,00	36.700,00	37.084,61	900,00	15.700,00	23.442,68

		MVAG		VC	QU	Ergebnisvoranschlag			Finanzierungsvoranschlag			
		EH	FH			VA 2023	VA 2022	RA 2021	VA 2023	VA 2022	RA 2021	
211000	Volksschule											
	Mittelverwendung (Aufwendungen, Auszahlungen)											
1/211000-010000	Gebäude und Bauten		3413	2	40	0,00	0,00	0,00	0,00	10.000,00		0,00
1/211000-042000	Betriebsausstattung		3415	2	41	0,00	0,00	0,00	0,00	5.000,00		25.037,92
1/211000-341000	Invest.Darl. (Darlehenstilgung)		3611		64	0,00	0,00	0,00	0,00	400,00		848,83
1/211000-346000	Investitionsdarlehen von Finanzunternehmen		3614		65	0,00	0,00	0,00	17.100,00	18.400,00		18.258,29
1/211000-400000	Geringwertige Wirtschaftsg.D.AV.	2221	3221		23	2.500,00	3.000,00	3.128,36	2.500,00	3.000,00		3.395,96
1/211000-400100	Materialien	2221	3221		23	500,00	500,00	859,18	500,00	500,00		859,18
1/211000-451000	Brennstoffe	2221	3221		23	5.000,00	5.000,00	4.910,04	5.000,00	5.000,00		4.910,04
1/211000-454000	Reinigungsmittel	2221	3221		23	800,00	800,00	269,32	800,00	800,00		269,32
1/211000-456000	Schreib-,Zeichen-U.Sonst. Bueromittel	2221	3221		23	500,00	500,00	0,00	500,00	500,00		0,00
1/211000-457000	Druckwerke	2221	3221		23	500,00	500,00	327,11	500,00	500,00		327,11
1/211000-511000	Geldbezüge derVB.Der Besold.-Gr.li	2211	3211		20	17.500,00	16.600,00	15.992,16	17.500,00	16.600,00		15.992,16
1/211000-580000	Dienstgeberbeiträge	2212	3212		20	700,00	700,00	627,63	700,00	700,00		627,63
1/211000-582000	Sonst.DG.Beitr.z.soz.Sich.	2212	3212		20	4.200,00	4.000,00	3.805,92	4.200,00	4.000,00		3.805,92
1/211000-590000	Freiwillige Sozialleistungen (nur Parl.)	2212	3212		20	100,00	100,00	98,68	100,00	100,00		98,68
1/211000-592000	Dotierung von Rückstellungen für Jubiläumszuwendungen	2214				500,00	300,00	238,20	0,00	0,00		0,00
1/211000-593000	Dotierung von Rückstellungen für nicht konsumierte Urlaube	2214				0,00	0,00	528,48	0,00	0,00		0,00
1/211000-600000	Strom	2222	3222		24	5.000,00	2.900,00	2.698,39	5.000,00	2.900,00		2.930,39
1/211000-614000	Instandhaltung von Gebaeuden	2224	3224		24	25.000,00	800,00	1.548,78	25.000,00	800,00		1.548,78
1/211000-616000	Instandh.V.Maschinen u.Masch. Anlagen	2224	3224		24	2.000,00	2.000,00	1.550,19	2.000,00	2.000,00		1.949,37
1/211000-618000	Instandhaltung von Sonst. Anlagen	2224	3224		24	700,00	700,00	168,40	700,00	700,00		168,40
1/211000-630000	Postdienste	2222	3222		24	100,00	100,00	0,00	100,00	100,00		0,00
1/211000-631000	Telekommunikationsdienste	2222	3222		24	2.500,00	1.100,00	1.547,46	2.500,00	1.100,00		1.597,38
1/211000-650000	Zinsen	2241	3241		25	4.700,00	2.000,00	1.971,71	4.700,00	2.000,00		1.971,71
1/211000-670000	Versicherungen	2222	3222		24	1.600,00	1.600,00	1.541,90	1.600,00	1.600,00		1.541,90
1/211000-680000	Planmäßige Abschreibung	2226				36.700,00	36.100,00	36.104,02	0,00	0,00		0,00
1/211000-700000	Miet- und Pachtaufwand	2223	3223		24	500,00	500,00	504,00	500,00	500,00		504,00
1/211000-711000	Öffentl.Abg.(Kanal u.Müll)	2225	3225		24	800,00	800,00	0,00	800,00	800,00		0,00
1/211000-720099	Vergütungen Bauhof	2225	3225		24	3.000,00	3.000,00	2.721,24	3.000,00	3.000,00		2.721,24
1/211000-720199	Vergütungen Verwaltung	2225	3225		24	2.500,00	2.500,00	4.162,40	2.500,00	2.500,00		4.162,40
1/211000-720700	Kostenbeiträge (Kostensätze) für Leist	2225	3225		24	5.000,00	1.900,00	1.836,45	5.000,00	1.900,00		1.836,45
1/211000-728000	Entgelte F.Sonst.Leistungen	2225	3225		24	2.000,00	2.000,00	2.655,74	2.000,00	2.000,00		2.655,74

		MVAG VC QU			Ergebnisvoranschlag			Finanzierungsvoranschlag		
		EH	FH		VA 2023	VA 2022	RA 2021	VA 2023	VA 2022	RA 2021
1/211000-728500	Vergütung f. Filmvorführungen VS	2225	3225	24	200,00	200,00	206,85	200,00	200,00	206,85
1/211000-768000	Lfd.TFZ an priv.Haush. (Förd. Schüler)	2234	3234	27	600,00	600,00	0,00	600,00	600,00	0,00
Summe Mittelverw.	211000 Volksschule				125.700,00	90.800,00	90.002,61	105.600,00	88.200,00	98.225,65
Saldo	211000 Volksschule				-88.300,00	-54.100,00	-52.918,00	-104.700,00	-72.500,00	-74.782,97
	211 Volksschulen				125.700,00	90.800,00	90.002,61	105.600,00	88.200,00	98.225,65
Saldo	211 Volksschulen				-88.300,00	-54.100,00	-52.918,00	-104.700,00	-72.500,00	-74.782,97
212	Hauptschulen									
212000	Hauptschulen (Neue Mittelschulen)									
	Mittelaufbringung (Erträge, Einzahlungen)									
Summe Mittelaufbr.	212 Hauptschulen				0,00	0,00	0,00	0,00	0,00	0,00
	21 Allgemeinbildender Unterricht				37.400,00	36.700,00	37.084,61	900,00	15.700,00	23.442,68
212000	Hauptschulen (Neue Mittelschulen)									
	Mittelverwendung (Aufwendungen, Auszahlungen)									
1/212000-720700	Kostenbeitr.(Kostenersätze) für Leist.	2225	3225	24	58.000,00	56.000,00	54.844,52	58.000,00	56.000,00	54.844,52
1/212000-720701	Lfd. TZ an priv. Org. ohne Erwerbszw.	2225	3225	24	9.500,00	4.800,00	4.800,00	9.500,00	4.800,00	4.800,00
Summe Mittelverw.	212 Hauptschulen				67.500,00	60.800,00	59.644,52	67.500,00	60.800,00	59.644,52
	21 Allgemeinbildender Unterricht				193.200,00	151.600,00	149.647,13	173.100,00	149.000,00	157.870,17
Saldo	212 Hauptschulen				-67.500,00	-60.800,00	-59.644,52	-67.500,00	-60.800,00	-59.644,52
	21 Allgemeinbildender Unterricht				-155.800,00	-114.900,00	-112.562,52	-172.200,00	-133.300,00	-134.427,49
22	Berufsbildender Unterricht; Anstalten der Lehrer- und Erzieherbildung									
220	Berufsbildende Pflichtschulen									
220000	Berufsbildende Pflichtschulen									
	Mittelaufbringung (Erträge, Einzahlungen)									
Summe Mittelaufbr.	220 Berufsbildende Pflichtschulen				0,00	0,00	0,00	0,00	0,00	0,00
	22 Berufsbildender Unterricht; Anstalten der Lehrer- und				0,00	0,00	0,00	0,00	0,00	0,00

		MVAG VC QU			Ergebnisvoranschlag			Finanzierungsvoranschlag		
		EH	FH		VA 2023	VA 2022	RA 2021	VA 2023	VA 2022	RA 2021
220000	Berufsbildende Pflichtschulen									
	Mittelverwendung (Aufwendungen, Auszahlungen)									
1/220000-720000	Kostenbeitr.-Lfd.Schulerhalt. Aufwand	2225	3225	24	2.200,00	1.900,00	1.931,60	2.200,00	1.900,00	1.931,60
1/220000-720100	Bau-U.Einrichtungsaufwand	2225	3225	24	2.300,00	2.500,00	2.968,44	2.300,00	2.500,00	2.968,44
Summe Mittelverw.	220 Berufsbildende Pflichtschulen				4.500,00	4.400,00	4.900,04	4.500,00	4.400,00	4.900,04
	22 Berufsbildender Unterricht; Anstalten der Lehrer- und				4.500,00	4.400,00	4.900,04	4.500,00	4.400,00	4.900,04
Saldo	220 Berufsbildende Pflichtschulen				-4.500,00	-4.400,00	-4.900,04	-4.500,00	-4.400,00	-4.900,04
	22 Berufsbildender Unterricht; Anstalten der Lehrer- und				-4.500,00	-4.400,00	-4.900,04	-4.500,00	-4.400,00	-4.900,04
23	Förderung des Unterrichts									
239	Sonstige Einrichtungen und Maßnahmen									
239000	Sonstige Einrichtungen und Maßnahmen									
	Mittelaufbringung (Erträge, Einzahlungen)									
Summe Mittelaufbr.	239 Sonstige Einrichtungen und Maßnahmen				0,00	0,00	0,00	0,00	0,00	0,00
	23 Förderung des Unterrichts				0,00	0,00	0,00	0,00	0,00	0,00
239000	Sonstige Einrichtungen und Maßnahmen									
	Mittelverwendung (Aufwendungen, Auszahlungen)									
1/239000-768000	Lfd..Tfz.An Priv.Hh. (Schulbeginnbeih.)	2234	3234	27	500,00	500,00	480,00	500,00	500,00	480,00
1/239000-768100	Lfd.Tfz.an Priv.Hh. (Schulveranstaltungen)	2234	3234	27	100,00	0,00	0,00	100,00	0,00	0,00
Summe Mittelverw.	239 Sonstige Einrichtungen und Maßnahmen				600,00	500,00	480,00	600,00	500,00	480,00
	23 Förderung des Unterrichts				600,00	500,00	480,00	600,00	500,00	480,00
Saldo	239 Sonstige Einrichtungen und Maßnahmen				-600,00	-500,00	-480,00	-600,00	-500,00	-480,00
	23 Förderung des Unterrichts				-600,00	-500,00	-480,00	-600,00	-500,00	-480,00

	MVAG	VC	QU	Ergebnisvoranschlag			Finanzierungsvoranschlag			
				EH	FH	VA 2023	VA 2022	RA 2021	VA 2023	VA 2022
24	Vorschulische Erziehung									
240	Kindergärten									
240000	Kindergärten									
Mittelaufbringung (Erträge, Einzahlungen)										
2/240000+810001	Leistungserlöse(KG Beiträge)	2114	3114	13	0,00	300,00	0,00	0,00	300,00	0,00
2/240000+810200	Essensbeitrag KG	2114	3114	13	4.500,00	3.000,00	4.080,74	4.500,00	3.000,00	3.726,38
2/240000+810300	Leistungserlöse(Materialbetrag)	2114	3114	13	1.500,00	1.500,00	1.814,42	1.500,00	1.500,00	1.539,09
2/240000+813000	Erträge aus der Auflösung von Investitionszuschüssen (Kapitaltransfers)	2127			8.500,00	8.500,00	8.533,47	0,00	0,00	0,00
2/240000+816700	Kostenbeiträge für sonstige Leistungen	2114	3114	13	0,00	0,00	-179,43	0,00	0,00	0,00
2/240000+817000	Erträge aus der Auflösung von sonstigen Rückstellungen	2117			0,00	0,00	3.482,92	0,00	0,00	0,00
2/240000+829000	Sonst.Einnahmen	2116	3116	18	200,00	200,00	0,00	200,00	200,00	0,00
2/240000+861000	Laufende Transferz.V.Land	2121	3121	15	112.000,00	110.000,00	115.751,59	112.000,00	110.000,00	116.501,59
Summe Mittelaufbr.	240000 Kindergärten				126.700,00	123.500,00	133.483,71	118.200,00	115.000,00	121.767,06

		MVAG VC QU			Ergebnisvoranschlag			Finanzierungsvoranschlag		
		EH	FH		VA 2023	VA 2022	RA 2021	VA 2023	VA 2022	RA 2021
240000	Kindergärten									
Mittelverwendung (Aufwendungen, Auszahlungen)										
1/240000-042000	Betriebsausstattung (KG.)		3415	2 41	0,00	0,00	0,00	2.500,00	2.500,00	3.020,90
1/240000-400000	Geringw. Wirtschaftsg. des Anlageverm,	2221	3221	23	1.500,00	2.000,00	2.922,16	1.500,00	2.000,00	3.033,66
1/240000-400100	Materialien	2221	3221	23	1.600,00	1.600,00	2.059,79	1.600,00	1.600,00	2.059,79
1/240000-451000	Brennstoffe	2221	3221	23	0,00	1.500,00	0,00	0,00	1.500,00	0,00
1/240000-454000	Reinigungsmittel	2221	3221	23	600,00	300,00	312,51	600,00	300,00	312,51
1/240000-456000	Schreib-, Zeichen- und sonst. Büromittel	2221	3221	23	600,00	500,00	211,62	600,00	500,00	235,48
1/240000-457000	Druckwerke	2221	3221	23	500,00	500,00	240,23	500,00	500,00	240,23
1/240000-510000	Geldbezüge der Vertragsbediensteten	2211	3211	20	166.000,00	157.300,00	147.894,83	166.000,00	157.300,00	147.894,83
1/240000-511000	GeldbezügeVB Handw.Verwendung (VB II)	2211	3211	20	10.000,00	10.100,00	9.492,63	10.000,00	10.100,00	9.492,63
1/240000-565000	Mehrleistungsvergütung	2211	3211	20	0,00	400,00	0,00	0,00	400,00	0,00
1/240000-569000	Sonstige Nebengebühren	2211	3211	20	500,00	300,00	322,86	500,00	300,00	322,86
1/240000-580000	Dienstgeberbeiträge	2212	3212	20	7.000,00	6.600,00	6.228,88	7.000,00	6.600,00	6.228,88
1/240000-582000	Sonst.DGB.zur soz.Sich.	2212	3212	20	38.000,00	37.300,00	36.220,33	38.000,00	37.300,00	36.220,33
1/240000-590000	Freiw.Sozialleistungen(Nur Barleist.)	2212	3212	20	1.200,00	1.300,00	1.850,46	1.200,00	1.300,00	1.850,46
1/240000-591000	Dotierung von Rückstellungen für Abfertigungen	2214			5.000,00	1.200,00	2.378,41	0,00	0,00	0,00
1/240000-592000	Dotierung von Rückstellungen für Jubiläumswendungen	2214			4.500,00	3.800,00	2.960,83	0,00	0,00	0,00
1/240000-593000	Dotierung von Rückstellungen für nicht konsumierte Urlaube	2214			0,00	0,00	7.305,17	0,00	0,00	0,00
1/240000-600000	Strom	2222	3222	24	400,00	400,00	149,00	400,00	400,00	149,00
1/240000-614000	Instandhaltung von Gebaeuden	2224	3224	24	5.000,00	200,00	209,54	5.000,00	200,00	209,54
1/240000-618000	Instandhaltung von Sonst. Anlagen	2224	3224	24	2.000,00	800,00	1.652,45	2.000,00	800,00	1.652,45
1/240000-631000	Telekommunikation KG.	2222	3222	24	200,00	100,00	89,99	200,00	100,00	96,49
1/240000-670000	Versicherungen	2222	3222	24	300,00	200,00	91,33	300,00	200,00	91,33
1/240000-680000	Planmäßige Abschreibung	2226			10.400,00	10.400,00	10.582,23	0,00	0,00	0,00
1/240000-720099	Vergütungen Bauhof	2225	3225	24	2.000,00	1.500,00	2.044,45	2.000,00	1.500,00	2.044,45
1/240000-720100	Kostenbeiträge f Leistungen (Ausspeis)	2225	3225	24	5.500,00	3.500,00	4.062,00	5.500,00	3.500,00	4.427,62
1/240000-720199	Vergütungen Verwaltung	2225	3225	24	2.500,00	2.500,00	3.829,41	2.500,00	2.500,00	3.829,41
1/240000-720700	Kostenbeiträge (Ersätze) für Leistungen	2225	3225	24	300,00	300,00	0,00	300,00	300,00	0,00
1/240000-724000	Reisegebühren (KG)	2225	3225	24	300,00	400,00	302,80	300,00	400,00	302,80
1/240000-728000	Entgelte für sonst.Leist.(Kinderg.)	2225	3225	24	2.000,00	4.000,00	8.562,09	2.000,00	4.000,00	10.212,09

	MVAG	VC	QU	Ergebnisvoranschlag			Finanzierungsvoranschlag			
				EH	FH	VA 2023	VA 2022	RA 2021	VA 2023	VA 2022
1/240000-757000	Transfers an private Organisationen ohne Erwerbszweck	2234	3234	27	200,00	0,00	0,00	200,00	0,00	0,00
Summe Mittelverw.	240000 Kindergärten				268.100,00	249.000,00	251.976,00	250.700,00	236.100,00	233.927,74
Saldo	240000 Kindergärten				-141.400,00	-125.500,00	-118.492,29	-132.500,00	-121.100,00	-112.160,68
240700	Kindergartentransport/Busbegleitung									
Mittelaufbringung (Erträge, Einzahlungen)										
2/240700+810100	Leistungserl.Beitr.KG.Transp.-Begleitung	2114	3114	13	800,00	800,00	1.146,51	800,00	800,00	1.074,81
2/240700+861300	Lfd.Tfz.v.Land (KG.Transport)	2121	3121	15	5.000,00	5.100,00	5.118,96	5.000,00	5.100,00	5.118,96
Summe Mittelaufbr.	240700 Kindergartentransport/Busbegleitung				5.800,00	5.900,00	6.265,47	5.800,00	5.900,00	6.193,77
	240 Kindergärten				132.500,00	129.400,00	139.749,18	124.000,00	120.900,00	127.960,83
	24 Vorschulische Erziehung				132.500,00	129.400,00	139.749,18	124.000,00	120.900,00	127.960,83
240700	Kindergartentransport/Busbegleitung									
Mittelverwendung (Aufwendungen, Auszahlungen)										
1/240700-511000	Geldbezüge der VB Besold.-Gr.II	2211	3211	20	4.800,00	4.800,00	0,00	4.800,00	4.800,00	0,00
1/240700-621000	Personen-u.Gütertransporte Kindergarten	2222	3222	24	10.000,00	6.800,00	5.925,46	10.000,00	6.800,00	6.367,06
Summe Mittelverw.	240700 Kindergartentransport/Busbegleitung				14.800,00	11.600,00	5.925,46	14.800,00	11.600,00	6.367,06
Saldo	240700 Kindergartentransport/Busbegleitung				-9.000,00	-5.700,00	340,01	-9.000,00	-5.700,00	-173,29
	240 Kindergärten				282.900,00	260.600,00	257.901,46	265.500,00	247.700,00	240.294,80
	24 Vorschulische Erziehung				282.900,00	260.600,00	257.901,46	265.500,00	247.700,00	240.294,80
Saldo	240 Kindergärten				-150.400,00	-131.200,00	-118.152,28	-141.500,00	-126.800,00	-112.333,97
	24 Vorschulische Erziehung				-150.400,00	-131.200,00	-118.152,28	-141.500,00	-126.800,00	-112.333,97
25	Außerschulische Jugendberziehung									
259	Sonstige Einrichtungen und Maßnahmen									
259000	Sonstige Einrichtungen und Maßnahmen									
Mittelaufbringung (Erträge, Einzahlungen)										
Summe Mittelaufbr.	259 Sonstige Einrichtungen und Maßnahmen				0,00	0,00	0,00	0,00	0,00	0,00
	25 Außerschulische Jugendberziehung				0,00	0,00	0,00	0,00	0,00	0,00
259000	Sonstige Einrichtungen und Maßnahmen									
Mittelverwendung (Aufwendungen, Auszahlungen)										
1/259000-768000	Sonstige Ausgaben, Jugendtaxi	2234	3234	27	100,00	100,00	0,00	100,00	100,00	5,86
Summe Mittelverw.	259 Sonstige Einrichtungen und Maßnahmen				100,00	100,00	0,00	100,00	100,00	5,86
	25 Außerschulische Jugendberziehung				100,00	100,00	0,00	100,00	100,00	5,86
Saldo	259 Sonstige Einrichtungen und Maßnahmen				-100,00	-100,00	0,00	-100,00	-100,00	-5,86
	25 Außerschulische Jugendberziehung				-100,00	-100,00	0,00	-100,00	-100,00	-5,86

	MVAG	VC	QU	Ergebnisvoranschlag			Finanzierungsvoranschlag			
				EH	FH	VA 2023	VA 2022	RA 2021	VA 2023	VA 2022
26	Sport und außerschulische Leibeserziehung									
262	Sportplätze									
262000	Sportplätze									
Mittelaufbringung (Erträge, Einzahlungen)										
2/262000+811000	Einnahmen au Verm. (Nutzungsentgelt)	2115	3115	14	0,00	100,00	0,00	0,00	100,00	0,00
2/262000+813000	Erträge aus der Auflösung von Investitionszuschüssen (Kapitaltransfers)	2127			6.800,00	9.100,00	11.385,69	0,00	0,00	0,00
Summe Mittelaufbr.	262 Sportplätze				6.800,00	9.200,00	11.385,69	0,00	100,00	0,00
262000	Sportplätze									
Mittelverwendung (Aufwendungen, Auszahlungen)										
1/262000-614000	Instandh.V.Geb.U.Anl., Sportanl.	2224	3224	24	800,00	800,00	223,95	800,00	800,00	223,95
1/262000-670000	Versicherungen	2222	3222	24	200,00	200,00	175,11	200,00	200,00	175,11
1/262000-680000	Planmäßige Abschreibung	2226			5.800,00	8.400,00	10.851,42	0,00	0,00	0,00
1/262000-711000	Öff.Abgaben	2225	3225	24	600,00	500,00	0,00	600,00	500,00	0,00
1/262000-720099	Vergütungen Bauhof	2225	3225	24	1.500,00	1.500,00	0,00	1.500,00	1.500,00	0,00
1/262000-757000	Lfd.Transfz.A.Priv. Institutionen (Spver.)	2234	3234	27	1.000,00	1.000,00	1.000,00	1.000,00	1.000,00	1.000,00
Summe Mittelverw.	262 Sportplätze				9.900,00	12.400,00	12.250,48	4.100,00	4.000,00	1.399,06
Saldo	262 Sportplätze				-3.100,00	-3.200,00	-864,79	-4.100,00	-3.900,00	-1.399,06
265	Tennisplätze und -hallen									
265000	Tennisplätze u. -hallen									
Mittelaufbringung (Erträge, Einzahlungen)										
2/265000+300000	KTZ v. Bund (KIP 2023)		3331	2 33	0,00	0,00	0,00	5.000,00	0,00	0,00
2/265000+307000	KTZ von Tennis (I-Beitrag)		3334	2 34	0,00	0,00	0,00	4.000,00	0,00	0,00
Summe Mittelaufbr.	265 Tennisplätze und -hallen				0,00	0,00	0,00	9.000,00	0,00	0,00
	26 Sport und außerschulische Leibeserziehung				6.800,00	9.200,00	11.385,69	9.000,00	100,00	0,00
265000	Tennisplätze u. -hallen									
Mittelverwendung (Aufwendungen, Auszahlungen)										
1/265000-050000	Flutlicht Tennisplatz		3412	2 40	0,00	0,00	0,00	10.000,00	0,00	0,00
Summe Mittelverw.	265 Tennisplätze und -hallen				0,00	0,00	0,00	10.000,00	0,00	0,00
	26 Sport und außerschulische Leibeserziehung				9.900,00	12.400,00	12.250,48	14.100,00	4.000,00	1.399,06
Saldo	265 Tennisplätze und -hallen				0,00	0,00	0,00	-1.000,00	0,00	0,00
	26 Sport und außerschulische Leibeserziehung				-3.100,00	-3.200,00	-864,79	-5.100,00	-3.900,00	-1.399,06

		MVAG VC QU			Ergebnisvoranschlag			Finanzierungsvoranschlag		
		EH	FH		VA 2023	VA 2022	RA 2021	VA 2023	VA 2022	RA 2021
28	Forschung und Wissenschaft									
282	Studienbeihilfen									
282000	Studienbeihilfen									
Mittelaufbringung (Erträge, Einzahlungen)										
Summe Mittelaufbr.	282	Studienbeihilfen			0,00	0,00	0,00	0,00	0,00	0,00
	28	Forschung und Wissenschaft			0,00	0,00	0,00	0,00	0,00	0,00
	2	Unterricht, Erziehung, Sport und Wissenschaft			176.700,00	175.300,00	188.219,48	133.900,00	136.700,00	151.403,51
282000	Studienbeihilfen									
Mittelverwendung (Aufwendungen, Auszahlungen)										
1/282000-768000	Lfd TZ an Private (Förd. Semesterticket)	2234	3234	27	500,00	500,00	300,00	500,00	500,00	375,00
Summe Mittelverw.	282	Studienbeihilfen			500,00	500,00	300,00	500,00	500,00	375,00
	28	Forschung und Wissenschaft			500,00	500,00	300,00	500,00	500,00	375,00
	2	Unterricht, Erziehung, Sport und Wissenschaft			491.700,00	430.100,00	425.479,11	458.400,00	406.200,00	405.324,93
Saldo	282	Studienbeihilfen			-500,00	-500,00	-300,00	-500,00	-500,00	-375,00
	28	Forschung und Wissenschaft			-500,00	-500,00	-300,00	-500,00	-500,00	-375,00
	2	Unterricht, Erziehung, Sport und Wissenschaft			-315.000,00	-254.800,00	-237.259,63	-324.500,00	-269.500,00	-253.921,42

	MVAG	VC	QU	Ergebnisvoranschlag			Finanzierungsvoranschlag		
				EH	FH	VA 2023	VA 2022	RA 2021	VA 2023
3 Kunst, Kultur und Kultus									
32									
320									
320000									
Mittelaufbringung (Erträge, Einzahlungen)									
Summe Mittelaufbr.	320				0,00	0,00	0,00	0,00	0,00
320000									
Mittelverwendung (Aufwendungen, Auszahlungen)									
1/320000-720700					2.300,00	2.400,00	2.380,00	2.300,00	2.400,00
Summe Mittelverw.	320				2.300,00	2.400,00	2.380,00	2.300,00	2.400,00
Saldo	320				-2.300,00	-2.400,00	-2.380,00	-2.300,00	-2.400,00
321									
321000									
Mittelaufbringung (Erträge, Einzahlungen)									
2/321000+813000					5.100,00	5.100,00	5.145,12	0,00	0,00
Summe Mittelaufbr.	321				5.100,00	5.100,00	5.145,12	0,00	0,00
321000									
Mittelverwendung (Aufwendungen, Auszahlungen)									
1/321000-680000					5.600,00	5.600,00	5.615,07	0,00	0,00
Summe Mittelverw.	321				5.600,00	5.600,00	5.615,07	0,00	0,00
Saldo	321				-500,00	-500,00	-469,95	0,00	0,00
322									
322000									
Mittelaufbringung (Erträge, Einzahlungen)									
Summe Mittelaufbr.	322				0,00	0,00	0,00	0,00	0,00
	32				5.100,00	5.100,00	5.145,12	0,00	0,00

		MVAG VC QU			Ergebnisvoranschlag			Finanzierungsvoranschlag		
		EH	FH		VA 2023	VA 2022	RA 2021	VA 2023	VA 2022	RA 2021
322000	Maßnahmen zur Förderung der Musikpflege									
Mittelverwendung (Aufwendungen, Auszahlungen)										
1/322000-451000	Brennstoffe-Musik (40%)	2221	3221	23	1.000,00	900,00	831,20	1.000,00	900,00	831,20
1/322000-600000	Strom /Musik (40%)	2222	3222	24	600,00	500,00	388,00	600,00	500,00	426,80
1/322000-614000	Instandhaltung von Gebäuden Musik(40%)	2224	3224	24	500,00	9.000,00	251,20	500,00	9.000,00	251,20
1/322000-616000	Instandh v Maschinen u masch Anl Musik	2224	3224	24	200,00	200,00	0,00	200,00	200,00	0,00
1/322000-631000	Telekommunikationsdienste- Musik	2222	3222	24	200,00	200,00	176,00	200,00	200,00	192,00
1/322000-670000	Versicherungen-MUSIK	2222	3222	24	600,00	700,00	520,62	600,00	700,00	520,62
1/322000-711000	Gebühren f.d.Ben.v. Gemeindeeinr (Musik)	2225	3225	24	600,00	600,00	0,00	600,00	600,00	0,00
1/322000-728000	Sonstige Leistungen Musik	2225	3225	24	100,00	100,00	277,12	100,00	100,00	277,12
1/322000-757000	Laufende Transferz.(Subventionen)	2234	3234	27	2.500,00	2.500,00	2.407,40	2.500,00	2.500,00	2.387,40
Summe Mittelverw.	322 Maßnahmen zur Förderung der Musikpflege				6.300,00	14.700,00	4.851,54	6.300,00	14.700,00	4.886,34
	32 Musik und darstellende Kunst				14.200,00	22.700,00	12.846,61	8.600,00	17.100,00	7.266,34
Saldo	322 Maßnahmen zur Förderung der Musikpflege				-6.300,00	-14.700,00	-4.851,54	-6.300,00	-14.700,00	-4.886,34
	32 Musik und darstellende Kunst				-9.100,00	-17.600,00	-7.701,49	-8.600,00	-17.100,00	-7.266,34
36	Heimatspflege									
361	Nichtwissenschaftliche Archive									
361000	Nichtwissenschaftliche Archive									
Mittelaufbringung (Erträge, Einzahlungen)										
2/361000+808000	Veräußerung von Handelswaren	2116	3116	16	300,00	100,00	147,00	300,00	100,00	147,00
Summe Mittelaufbr.	361 Nichtwissenschaftliche Archive				300,00	100,00	147,00	300,00	100,00	147,00
361000	Nichtwissenschaftliche Archive									
Mittelverwendung (Aufwendungen, Auszahlungen)										
1/361000-457000	Druckwerke	2221	3221	23	100,00	100,00	0,00	100,00	100,00	0,00
Summe Mittelverw.	361 Nichtwissenschaftliche Archive				100,00	100,00	0,00	100,00	100,00	0,00
Saldo	361 Nichtwissenschaftliche Archive				200,00	0,00	147,00	200,00	0,00	147,00
363	Altstadterhaltung und Ortsbildpflege									
363000	Altstadterhaltung und Ortsbildpflege									
Mittelaufbringung (Erträge, Einzahlungen)										
2/363000+813000	Erträge aus der Auflösung von Investitionszuschüssen (Kapitaltransfers)	2127			4.900,00	4.900,00	4.916,25	0,00	0,00	0,00
Summe Mittelaufbr.	363 Altstadterhaltung und Ortsbildpflege				4.900,00	4.900,00	4.916,25	0,00	0,00	0,00

	MVAG	VC	QU	Ergebnisvoranschlag			Finanzierungsvoranschlag			
				EH	FH	VA 2023	VA 2022	RA 2021	VA 2023	VA 2022
363000	Altstadterhaltung und Ortsbildpflege									
Mittelverwendung (Aufwendungen, Auszahlungen)										
1/363000-613000	Instandhaltg. v. sonst. Grundstückseintr.	2224	3224	24	200,00	300,00	0,00	200,00	300,00	0,00
1/363000-680000	Planmäßige Abschreibung	2226			5.000,00	5.000,00	4.983,04	0,00	0,00	0,00
1/363000-728000	Entgelte F.Sonst.Leistungen V. Firmen	2225	3225	24	500,00	800,00	217,43	500,00	800,00	217,43
Summe Mittelverw.	363	Altstadterhaltung und Ortsbildpflege			5.700,00	6.100,00	5.200,47	700,00	1.100,00	217,43
Saldo	363	Altstadterhaltung und Ortsbildpflege			-800,00	-1.200,00	-284,22	-700,00	-1.100,00	-217,43
369	Sonstige Einrichtungen und Maßnahmen									
369000	Sonstige Einrichtungen und Maßnahmen									
Mittelaufbringung (Erträge, Einzahlungen)										
Summe Mittelaufbr.	369	Sonstige Einrichtungen und Maßnahmen			0,00	0,00	0,00	0,00	0,00	0,00
	36	Heimatspflege			5.200,00	5.000,00	5.063,25	300,00	100,00	147,00
369000	Sonstige Einrichtungen und Maßnahmen									
Mittelverwendung (Aufwendungen, Auszahlungen)										
1/369000-729000	Sonstige Ausgaben(Feiern u.Feste)	2225	3225	24	2.000,00	2.000,00	1.927,70	2.000,00	2.000,00	1.927,70
Summe Mittelverw.	369	Sonstige Einrichtungen und Maßnahmen			2.000,00	2.000,00	1.927,70	2.000,00	2.000,00	1.927,70
	36	Heimatspflege			7.800,00	8.200,00	7.128,17	2.800,00	3.200,00	2.145,13
Saldo	369	Sonstige Einrichtungen und Maßnahmen			-2.000,00	-2.000,00	-1.927,70	-2.000,00	-2.000,00	-1.927,70
	36	Heimatspflege			-2.600,00	-3.200,00	-2.064,92	-2.500,00	-3.100,00	-1.998,13
39	Kultus									
390	Kirchliche Angelegenheiten									
390000	Kirchliche Angelegenheiten									
Mittelaufbringung (Erträge, Einzahlungen)										
6/390000+301100	KTZ v. Land (BZ)		3331	1 33	0,00	0,00	0,00	0,00	0,00	32.000,00
6/390000+307010	KTZ von Pfarre		3334	1 34	0,00	0,00	0,00	0,00	0,00	38.200,00
2/390000+813000	Erträge aus der Auflösung von Investitionszuschüssen (Kapitaltransfers)	2127			2.200,00	1.000,00	1.566,58	0,00	0,00	0,00
Summe Mittelaufbr.	390	Kirchliche Angelegenheiten			2.200,00	1.000,00	1.566,58	0,00	0,00	70.200,00
	39	Kultus			2.200,00	1.000,00	1.566,58	0,00	0,00	70.200,00
	3	Kunst, Kultur und Kultus			12.500,00	11.100,00	11.774,95	300,00	100,00	70.347,00

		MVAG		VC	QU	Ergebnisvoranschlag			Finanzierungsvoranschlag			
		EH	FH			VA 2023	VA 2022	RA 2021	VA 2023	VA 2022	RA 2021	
390000	Kirchliche Angelegenheiten											
	Mittelverwendung (Aufwendungen, Auszahlungen)											
5/390000-010000	Gebäude und Bauten			3413	1 40	0,00	0,00	0,00	0,00	0,00	0,00	70.200,00
1/390000-680000	Planmäßige Abschreibung	2226				2.100,00	1.000,00	2.127,27	0,00	0,00	0,00	0,00
1/390000-757000	Lfd.Tfz. Kirchl.Angelegenheiten	2234	3234		27	100,00	0,00	0,00	100,00	0,00	0,00	0,00
Summe Mittelverw.	390 Kirchliche Angelegenheiten					2.200,00	1.000,00	2.127,27	100,00	0,00	0,00	70.200,00
	39 Kultus					2.200,00	1.000,00	2.127,27	100,00	0,00	0,00	70.200,00
	3 Kunst, Kultur und Kultus					24.200,00	31.900,00	22.102,05	11.500,00	20.300,00	0,00	79.611,47
Saldo	390 Kirchliche Angelegenheiten					0,00	0,00	-560,69	-100,00	0,00	0,00	0,00
	39 Kultus					0,00	0,00	-560,69	-100,00	0,00	0,00	0,00
	3 Kunst, Kultur und Kultus					-11.700,00	-20.800,00	-10.327,10	-11.200,00	-20.200,00	0,00	-9.264,47

		MVAG VC QU			Ergebnisvoranschlag			Finanzierungsvoranschlag		
		EH	FH		VA 2023	VA 2022	RA 2021	VA 2023	VA 2022	RA 2021
4 Soziale Wohlfahrt und Wohnbauförderung										
41	Allgemeine öffentliche Wohlfahrt									
419	Sonstige Einrichtungen und Maßnahmen									
419000	Sonstige Einrichtungen und Maßnahmen									
Mittelaufbringung (Erträge, Einzahlungen)										
Summe Mittelaufbr.	419	Sonstige Einrichtungen und Maßnahmen			0,00	0,00	0,00	0,00	0,00	0,00
	41	Allgemeine öffentliche Wohlfahrt			0,00	0,00	0,00	0,00	0,00	0,00
419000	Sonstige Einrichtungen und Maßnahmen									
Mittelverwendung (Aufwendungen, Auszahlungen)										
1/419000-729000	Sonst.Ausgaben (Altentag)	2225	3225	24	2.000,00	2.000,00	981,82	2.000,00	2.000,00	981,82
1/419000-752000	Laufende Transferzahlungen a.d.SHV	2231	3231	26	216.900,00	178.500,00	192.046,08	216.900,00	178.500,00	192.046,08
Summe Mittelverw.	419	Sonstige Einrichtungen und Maßnahmen			218.900,00	180.500,00	193.027,90	218.900,00	180.500,00	193.027,90
	41	Allgemeine öffentliche Wohlfahrt			218.900,00	180.500,00	193.027,90	218.900,00	180.500,00	193.027,90
Saldo	419	Sonstige Einrichtungen und Maßnahmen			-218.900,00	-180.500,00	-193.027,90	-218.900,00	-180.500,00	-193.027,90
	41	Allgemeine öffentliche Wohlfahrt			-218.900,00	-180.500,00	-193.027,90	-218.900,00	-180.500,00	-193.027,90
42	Freie Wohlfahrt									
429	Sonstige Einrichtungen und Maßnahmen									
429000	Sonstige Einrichtungen und Maßnahmen									
Mittelaufbringung (Erträge, Einzahlungen)										
Summe Mittelaufbr.	429	Sonstige Einrichtungen und Maßnahmen			0,00	0,00	0,00	0,00	0,00	0,00
	42	Freie Wohlfahrt			0,00	0,00	0,00	0,00	0,00	0,00
429000	Sonstige Einrichtungen und Maßnahmen									
Mittelverwendung (Aufwendungen, Auszahlungen)										
1/429000-757000	Lfd. TZ an priv. Org. ohne Erwerbszw.	2234	3234	27	200,00	200,00	200,00	200,00	200,00	200,00
Summe Mittelverw.	429	Sonstige Einrichtungen und Maßnahmen			200,00	200,00	200,00	200,00	200,00	200,00
	42	Freie Wohlfahrt			200,00	200,00	200,00	200,00	200,00	200,00
Saldo	429	Sonstige Einrichtungen und Maßnahmen			-200,00	-200,00	-200,00	-200,00	-200,00	-200,00
	42	Freie Wohlfahrt			-200,00	-200,00	-200,00	-200,00	-200,00	-200,00

		MVAG VC QU			Ergebnisvoranschlag			Finanzierungsvoranschlag		
		EH	FH		VA 2023	VA 2022	RA 2021	VA 2023	VA 2022	RA 2021
43	Jugendwohlfahrt									
439	Sonstige Einrichtungen und Maßnahmen									
439000	Sonstige Einrichtungen und Maßnahmen									
Mittelaufbringung (Erträge, Einzahlungen)										
Summe Mittelaufbr.	439	Sonstige Einrichtungen und Maßnahmen			0,00	0,00	0,00	0,00	0,00	0,00
	43	Jugendwohlfahrt			0,00	0,00	0,00	0,00	0,00	0,00
	4	Soziale Wohlfahrt und Wohnbauförderung			0,00	0,00	0,00	0,00	0,00	0,00
439000	Sonstige Einrichtungen und Maßnahmen									
Mittelverwendung (Aufwendungen, Auszahlungen)										
1/439000-757000	Lfd.Transfz.An Priv.Institutionen	2234	3234	27	17.500,00	12.000,00	11.531,36	17.500,00	12.000,00	12.699,91
1/439000-768000	Sonstige Transfers an private Haushalte	2234	3234	27	100,00	0,00	0,00	100,00	0,00	0,00
Summe Mittelverw.	439	Sonstige Einrichtungen und Maßnahmen			17.600,00	12.000,00	11.531,36	17.600,00	12.000,00	12.699,91
	43	Jugendwohlfahrt			17.600,00	12.000,00	11.531,36	17.600,00	12.000,00	12.699,91
	4	Soziale Wohlfahrt und Wohnbauförderung			236.700,00	192.700,00	204.759,26	236.700,00	192.700,00	205.927,81
Saldo	439	Sonstige Einrichtungen und Maßnahmen			-17.600,00	-12.000,00	-11.531,36	-17.600,00	-12.000,00	-12.699,91
	43	Jugendwohlfahrt			-17.600,00	-12.000,00	-11.531,36	-17.600,00	-12.000,00	-12.699,91
	4	Soziale Wohlfahrt und Wohnbauförderung			-236.700,00	-192.700,00	-204.759,26	-236.700,00	-192.700,00	-205.927,81

	MVAG	VC	QU	Ergebnisvoranschlag			Finanzierungsvoranschlag					
				EH	FH	VA 2023	VA 2022	RA 2021	VA 2023	VA 2022	RA 2021	
5 Gesundheit												
51	Gesundheitsdienst											
510	Medizinische Bereichsversorgung											
510000	Medizinische Bereichsversorgung											
Mittelaufbringung (Erträge, Einzahlungen)												
Summe Mittelaufbr.	510	Medizinische Bereichsversorgung			0,00	0,00	0,00	0,00	0,00	0,00		
510000	Medizinische Bereichsversorgung											
Mittelverwendung (Aufwendungen, Auszahlungen)												
1/510000-751000	Lfd.Tfz.An	Land, Pens.	Btr.Gde.Arzt	2231	3231	26	4.000,00	3.900,00	3.852,51	4.000,00	3.900,00	3.852,51
Summe Mittelverw.	510	Medizinische Bereichsversorgung			4.000,00	3.900,00	3.852,51	4.000,00	3.900,00	3.852,51		
Saldo	510	Medizinische Bereichsversorgung			-4.000,00	-3.900,00	-3.852,51	-4.000,00	-3.900,00	-3.852,51		
512	Sonstige medizinische Beratung und Betreuung											
512000	Sonstige med. Beratung und Betreuung											
Mittelaufbringung (Erträge, Einzahlungen)												
2/512000+861000	Förderung/Kostenersatz	Stammtisch	2121	3121	15	400,00	400,00	320,00	400,00	400,00	320,00	
		pflegende Angehörige										
Summe Mittelaufbr.	512	Sonstige medizinische Beratung und Betreuung			400,00	400,00	320,00	400,00	400,00	320,00		
	51	Gesundheitsdienst			400,00	400,00	320,00	400,00	400,00	320,00		
512000	Sonstige med. Beratung und Betreuung											
Mittelverwendung (Aufwendungen, Auszahlungen)												
1/512000-728000	Entgelte für sonstige Leistungen	2225	3225	24	800,00	900,00	479,50	800,00	900,00	479,50		
1/512000-768000	Sonstige Transfers (Gesunde Gde.)	2234	3234	27	900,00	500,00	0,00	900,00	500,00	900,00		
Summe Mittelverw.	512	Sonstige medizinische Beratung und Betreuung			1.700,00	1.400,00	479,50	1.700,00	1.400,00	1.379,50		
	51	Gesundheitsdienst			5.700,00	5.300,00	4.332,01	5.700,00	5.300,00	5.232,01		
Saldo	512	Sonstige medizinische Beratung und Betreuung			-1.300,00	-1.000,00	-159,50	-1.300,00	-1.000,00	-1.059,50		
	51	Gesundheitsdienst			-5.300,00	-4.900,00	-4.012,01	-5.300,00	-4.900,00	-4.912,01		

	MVAG	VC	QU	Ergebnisvoranschlag			Finanzierungsvoranschlag			
				EH	FH	VA 2023	VA 2022	RA 2021	VA 2023	VA 2022
52										
520										
520000										
Mittelaufbringung (Erträge, Einzahlungen)										
6/520000+300000										
2/520000+813000										
6/520000+829900										
Summe Mittelaufbr.	520									
520000										
Mittelverwendung (Aufwendungen, Auszahlungen)										
5/520000-006000										
1/520000-680000										
Summe Mittelverw.	520									
Saldo	520									
527										
527000										
Mittelaufbringung (Erträge, Einzahlungen)										
Summe Mittelaufbr.	527									
527000										
Mittelverwendung (Aufwendungen, Auszahlungen)										
1/527000-755000										
Summe Mittelverw.	527									
Saldo	527									
528										
528000										
Mittelaufbringung (Erträge, Einzahlungen)										
Summe Mittelaufbr.	528									
	52									

	MVAG VC QU			Ergebnisvoranschlag			Finanzierungsvoranschlag			
	EH	FH		VA 2023	VA 2022	RA 2021	VA 2023	VA 2022	RA 2021	
528000	Tierkörperbeseitigung									
Mittelverwendung (Aufwendungen, Auszahlungen)										
1/528000-755000	Lfd. Transfz. A. Sonst. Untern. (Beitr. A. Tkv)	2233	3233	27	7.300,00	7.000,00	6.855,28	7.300,00	7.000,00	6.855,28
Summe Mittelverw.	528	Tierkörperbeseitigung			7.300,00	7.000,00	6.855,28	7.300,00	7.000,00	6.855,28
	52	Umweltschutz			10.000,00	9.500,00	9.119,80	10.400,00	7.100,00	72.053,12
Saldo	528	Tierkörperbeseitigung			-7.300,00	-7.000,00	-6.855,28	-7.300,00	-7.000,00	-6.855,28
	52	Umweltschutz			-4.700,00	-7.800,00	-7.186,24	-7.400,00	-7.100,00	3.933,78
53	Rettungs- und Warndienste									
530	Rettungsdienste									
530000	Rettungsdienste									
Mittelaufbringung (Erträge, Einzahlungen)										
Summe Mittelaufbr.	530	Rettungsdienste			0,00	0,00	0,00	0,00	0,00	0,00
	53	Rettungs- und Warndienste			0,00	0,00	0,00	0,00	0,00	0,00
530000	Rettungsdienste									
Mittelverwendung (Aufwendungen, Auszahlungen)										
1/530000-757000	Lfd. Transfz. A. Priv. Inst. (Zusch. A. Rt. Kr.)	2234	3234	27	8.200,00	8.000,00	7.553,28	8.200,00	8.000,00	7.553,28
1/530000-757100	Kpt. Tfz. F. Rot Kreuz - Naw	2234	3234	27	700,00	700,00	649,46	700,00	700,00	649,46
Summe Mittelverw.	530	Rettungsdienste			8.900,00	8.700,00	8.202,74	8.900,00	8.700,00	8.202,74
	53	Rettungs- und Warndienste			8.900,00	8.700,00	8.202,74	8.900,00	8.700,00	8.202,74
Saldo	530	Rettungsdienste			-8.900,00	-8.700,00	-8.202,74	-8.900,00	-8.700,00	-8.202,74
	53	Rettungs- und Warndienste			-8.900,00	-8.700,00	-8.202,74	-8.900,00	-8.700,00	-8.202,74
56	Krankenanstalten anderer Rechtsträger									
562	Sprengelbeiträge									
562000	Sprengelbeiträge									
Mittelaufbringung (Erträge, Einzahlungen)										
2/562000+828000	Rückers. v. Ausgaben (Kr. Anst. Btr.)	2116	3116	18	1.800,00	5.300,00	8.539,00	1.800,00	5.300,00	8.539,00
2/562000+862000	Trsf. v. Land (Einmalbeitrag)	2121	3121	15	19.400,00	0,00	0,00	19.400,00	0,00	0,00
Summe Mittelaufbr.	562	Sprengelbeiträge			21.200,00	5.300,00	8.539,00	21.200,00	5.300,00	8.539,00
	56	Krankenanstalten anderer Rechtsträger			21.200,00	5.300,00	8.539,00	21.200,00	5.300,00	8.539,00
	5	Gesundheit			26.900,00	7.400,00	10.792,56	24.600,00	5.700,00	84.845,90
562000	Sprengelbeiträge									
Mittelverwendung (Aufwendungen, Auszahlungen)										
1/562000-751000	Lfd. Transferzahlungen an Land	2231	3231	26	256.300,00	210.200,00	192.708,00	256.300,00	210.200,00	192.708,00
Summe Mittelverw.	562	Sprengelbeiträge			256.300,00	210.200,00	192.708,00	256.300,00	210.200,00	192.708,00

	MVAG	VC	QU	Ergebnisvoranschlag			Finanzierungsvoranschlag					
				EH	FH	VA 2023	VA 2022	RA 2021	VA 2023	VA 2022	RA 2021	
	56					Krankenanstalten anderer Rechtsträger	256.300,00	210.200,00	192.708,00	256.300,00	210.200,00	192.708,00
	5					Gesundheit	280.900,00	233.700,00	214.362,55	281.300,00	231.300,00	278.195,87
Saldo	562					Sprengelbeiträge	-235.100,00	-204.900,00	-184.169,00	-235.100,00	-204.900,00	-184.169,00
	56					Krankenanstalten anderer Rechtsträger	-235.100,00	-204.900,00	-184.169,00	-235.100,00	-204.900,00	-184.169,00
	5					Gesundheit	-254.000,00	-226.300,00	-203.569,99	-256.700,00	-225.600,00	-193.349,97

	MVAG VC QU			Ergebnisvoranschlag			Finanzierungsvoranschlag		
	EH	FH		VA 2023	VA 2022	RA 2021	VA 2023	VA 2022	RA 2021
6 Straßen- und Wasserbau, Verkehr									
61	Straßenbau								
611	Landesstraßen								
611000	Landesstraßen								
Mittelaufbringung (Erträge, Einzahlungen)									
2/611000+813000	Erträge aus der Auflösung von Investitionszuschüssen (Kapitaltransfers)	2127		400,00	400,00	367,50	0,00	0,00	0,00
Summe Mittelaufbr. 611000	611 Landesstraßen			400,00	400,00	367,50	0,00	0,00	0,00
Mittelverwendung (Aufwendungen, Auszahlungen)									
1/611000-680000	Planmäßige Abschreibung	2226		4.600,00	4.600,00	4.561,80	0,00	0,00	0,00
Summe Mittelverw. 611	611 Landesstraßen			4.600,00	4.600,00	4.561,80	0,00	0,00	0,00
Saldo 611	611 Landesstraßen			-4.200,00	-4.200,00	-4.194,30	0,00	0,00	0,00
612	Gemeindestraßen								
612000	Gemeindestraßen								
Mittelaufbringung (Erträge, Einzahlungen)									
2/612000+808000	Veräußerung v.Erz.(Materialverkauf)	2116	3116	16	400,00	400,00	436,14	400,00	436,14
2/612000+813000	Erträge aus der Auflösung von Investitionszuschüssen (Kapitaltransfers)	2127			44.600,00	39.600,00	41.062,17	0,00	0,00
2/612000+816000	Kostenbeiträge für sonstige Leistungen	2114	3114	13	800,00	0,00	0,00	800,00	0,00
2/612000+823001	Zinsen Rückl.Verkl.Fl.Btr.	2131	3131	14	0,00	0,00	0,01	0,00	0,01
2/612000+823002	Znsen Rückl. Aufsch.Btr.	2131	3131	14	0,00	0,00	0,01	0,00	0,01
2/612000+829000	Sonstige Einnahmen	2116	3116	18	700,00	700,00	698,08	700,00	698,08
2/612000+850000	Interessentenbeitr. Verkehrsflächenbeitr.	2111	3111	10	2.500,00	2.500,00	1.394,93	2.500,00	1.394,93
2/612000+868000	Lfd.Transfz.V.Priv. Haushalten (Strafen)	2124	3124	16	2.000,00	2.200,00	2.450,00	2.000,00	2.450,00
Summe Mittelaufbr. 612000	612000 Gemeindestraßen				51.000,00	45.400,00	46.041,34	6.400,00	5.800,00
									4.979,17

	MVAG	VC	QU	Ergebnisvoranschlag			Finanzierungsvoranschlag			
				EH	FH	VA 2023	VA 2022	RA 2021	VA 2023	VA 2022
612000	Gemeindestraßen									
Mittelverwendung (Aufwendungen, Auszahlungen)										
1/612000-400000	Geringw.Wirtschaftsg.d.Anl.V.	2221	3221	23	500,00	900,00	853,12	500,00	900,00	853,12
1/612000-611000	Instandhaltung von Strassenbauten	2224	3224	24	5.000,00	10.000,00	11.888,86	5.000,00	10.000,00	11.888,86
1/612000-618000	Instandhaltung von Sonst. Anlagen	2224	3224	24	0,00	100,00	0,00	0,00	100,00	0,00
1/612000-680000	Planmäßige Abschreibung	2226			65.800,00	62.000,00	62.040,98	0,00	0,00	0,00
1/612000-720099	Vergütungen Bauhof	2225	3225	24	12.000,00	12.000,00	11.378,43	12.000,00	12.000,00	11.378,43
1/612000-720399	Vergütung Fuhrpark	2225	3225	24	2.000,00	1.500,00	3.187,65	2.000,00	1.500,00	3.187,65
1/612000-728000	Entg.F.Sonst.Leistungen	2225	3225	24	800,00	800,00	205,85	800,00	800,00	205,85
1/612000-794000	Zuweisung an allgemeine Haushaltsrücklagen	2401			0,00	0,00	0,02	0,00	0,00	0,00
Summe Mittelverw.	612000	Gemeindestraßen			86.100,00	87.300,00	89.554,91	20.300,00	25.300,00	27.513,91
Saldo	612000	Gemeindestraßen			-35.100,00	-41.900,00	-43.513,57	-13.900,00	-19.500,00	-22.534,74
612305	Gemeindestraßen									
Mittelaufbringung (Erträge, Einzahlungen)										
2/612305+813000	Erträge aus der Auflösung von Investitionszuschüssen (Kapitaltransfers)	2127			9.400,00	7.300,00	8.082,95	0,00	0,00	0,00
Summe Mittelaufbr.	612305	Gemeindestraßen			9.400,00	7.300,00	8.082,95	0,00	0,00	0,00
612305	Gemeindestraßen									
Mittelverwendung (Aufwendungen, Auszahlungen)										
Summe Mittelverw.	612305	Gemeindestraßen			0,00	0,00	0,00	0,00	0,00	0,00
Saldo	612305	Gemeindestraßen			9.400,00	7.300,00	8.082,95	0,00	0,00	0,00
612405	Siedlungsstraßenbau									
Mittelaufbringung (Erträge, Einzahlungen)										
6/612405+301000	KTZ vom Land (LZ)		3331	1 33	0,00	0,00	0,00	0,00	0,00	29.000,00
6/612405+307101	KTZ Privathaushalte (Infrastr.Beitrag)		3334	1 34	0,00	0,00	0,00	0,00	0,00	45.911,90
Summe Mittelaufbr.	612405	Siedlungsstraßenbau			0,00	0,00	0,00	0,00	0,00	74.911,90
612405	Siedlungsstraßenbau									
Mittelverwendung (Aufwendungen, Auszahlungen)										
5/612405-002000	Straßenbauten		3412	1 40	0,00	0,00	0,00	0,00	0,00	64.592,69
1/612405-680000	Planmäßige Abschreibung	2226			6.600,00	6.600,00	6.566,35	0,00	0,00	0,00
5/612405-729900	Verrechnung zu Proj. 612407	2225	3225	1 24	0,00	0,00	10.319,21	0,00	0,00	10.319,21
Summe Mittelverw.	612405	Siedlungsstraßenbau			6.600,00	6.600,00	16.885,56	0,00	0,00	74.911,90
Saldo	612405	Siedlungsstraßenbau			-6.600,00	-6.600,00	-16.885,56	0,00	0,00	0,00

			MVAG VC QU		Ergebnisvoranschlag			Finanzierungsvoranschlag			
			EH	FH	VA 2023	VA 2022	RA 2021	VA 2023	VA 2022	RA 2021	
612406	Errichtung öffentlicher Parkplatz										
Mittelaufbringung (Erträge, Einzahlungen)											
Summe Mittelaufbr.	612406	Errichtung öffentlicher Parkplatz			0,00	0,00	0,00	0,00	0,00	0,00	
612406	Errichtung öffentlicher Parkplatz										
Mittelverwendung (Aufwendungen, Auszahlungen)											
1/612406-346000	Tilgung öff. Parkplatz		3614	65	0,00	0,00	0,00	2.200,00	2.300,00	2.139,17	
1/612406-650000	Zinsen öff. Parkplatz		2241	3241	25	100,00	100,00	140,95	100,00	140,95	
1/612406-680000	Planmäßige Abschreibung		2226			800,00	100,00	67,70	0,00	0,00	
Summe Mittelverw.	612406	Errichtung öffentlicher Parkplatz			900,00	200,00	208,65	2.300,00	2.400,00	2.280,12	
Saldo	612406	Errichtung öffentlicher Parkplatz			-900,00	-200,00	-208,65	-2.300,00	-2.400,00	-2.280,12	
612407	Straßenbau Allgemein										
Mittelaufbringung (Erträge, Einzahlungen)											
6/612407+300000	KTZ v. Bund (KIP 2020/2023)		3331	1	33	0,00	0,00	0,00	46.000,00	61.300,00	23.270,65
6/612407+301000	Kapitaltransfers vom Land (LZ)		3331	1	33	0,00	0,00	0,00	20.000,00	20.000,00	21.000,00
6/612407+301100	KTZ v. Land (BZ)		3331	1	33	0,00	0,00	0,00	25.000,00	42.000,00	25.000,00
6/612407+307100	KTZ Privathaushalte (VerkFl.Beitrag)		3334	1	34	0,00	0,00	0,00	2.500,00	2.500,00	1.394,93
6/612407+307200	KTZ Privathaushalte (AB Verkehr)		3334	1	34	0,00	0,00	0,00	500,00	500,00	615,53
6/612407+829900	Verrechnung von investiven Projekten		2116	3116	1	18	0,00	0,00	10.319,21	0,00	10.319,21
Summe Mittelaufbr.	612407	Straßenbau Allgemein			0,00	0,00	10.319,21	94.000,00	126.300,00	81.600,32	
612407	Straßenbau Allgemein										
Mittelverwendung (Aufwendungen, Auszahlungen)											
5/612407-002001	Straßenbauten (Zufahrt Nußbaumer)		3412	1	40	0,00	0,00	0,00	0,00	10.000,00	0,00
5/612407-002002	Straßenbauten (Rosenau)		3412	1	40	0,00	0,00	0,00	0,00	0,00	19.664,99
5/612407-002003	Straßenbauten (Untereitzinger-Straße)		3412	1	40	0,00	0,00	0,00	0,00	87.000,00	0,00
5/612407-002004	Straßenbauten (Erlenweg)		3412	1	40	0,00	0,00	0,00	0,00	0,00	46.541,31
5/612407-002005	Straßenbauten (Asphaltierung Sternau)		3412	1	40	0,00	0,00	0,00	50.000,00	50.000,00	0,00
5/612407-002006	Straßenbauten (Asphaltierung Blumenweg)		3412	1	40	0,00	0,00	0,00	45.000,00	0,00	0,00
5/612407-002007	Straßenbauten (Asphaltierung Mehrbacher-Str.)		3412	1	40	0,00	0,00	0,00	45.000,00	0,00	0,00
Summe Mittelverw.	612407	Straßenbau Allgemein			0,00	0,00	0,00	140.000,00	147.000,00	66.206,30	
Saldo	612407	Straßenbau Allgemein			0,00	0,00	10.319,21	-46.000,00	-20.700,00	15.394,02	

	MVAG	VC	QU	Ergebnisvoranschlag			Finanzierungsvoranschlag			
				EH	FH	VA 2023	VA 2022	RA 2021	VA 2023	VA 2022
612408										
Straßenerschließung Wippenhamer-Straße										
Mittelaufbringung (Erträge, Einzahlungen)										
Summe Mittelaufbr.	612408					0,00	0,00	0,00	0,00	0,00
612408										
Straßenerschließung Wippenhamer-Straße										
Mittelverwendung (Aufwendungen, Auszahlungen)										
5/612408-002000						0,00	0,00	0,00	50.000,00	50.000,00
										0,00
Summe Mittelverw.	612408					0,00	0,00	0,00	50.000,00	50.000,00
Saldo	612408					0,00	0,00	0,00	-50.000,00	0,00
612409										
Straßenerschließung Sonnenweg										
Mittelaufbringung (Erträge, Einzahlungen)										
Summe Mittelaufbr.	612409					0,00	0,00	0,00	0,00	0,00
612409										
Straßenerschließung Sonnenweg										
Mittelverwendung (Aufwendungen, Auszahlungen)										
5/612409-002000						0,00	0,00	0,00	15.000,00	15.000,00
										0,00
Summe Mittelverw.	612409					0,00	0,00	0,00	15.000,00	15.000,00
Saldo	612409					0,00	0,00	0,00	-15.000,00	0,00
612550										
Projektfonds Straßenbau 612550										
Mittelaufbringung (Erträge, Einzahlungen)										
6/612550+871100						25.000,00	25.000,00	25.000,00	25.000,00	25.000,00
										25.000,00
Summe Mittelaufbr.	612550					25.000,00	25.000,00	25.000,00	25.000,00	25.000,00
	612					85.400,00	77.700,00	89.443,50	125.400,00	186.491,39
612550										
Projektfonds Straßenbau 612550										
Mittelverwendung (Aufwendungen, Auszahlungen)										
5/612550-729900						25.000,00	25.000,00	25.000,00	25.000,00	25.000,00
										25.000,00
Summe Mittelverw.	612550					25.000,00	25.000,00	25.000,00	25.000,00	25.000,00
Saldo	612550					0,00	0,00	0,00	0,00	0,00
	612					118.600,00	119.100,00	131.649,12	252.600,00	195.912,23
Saldo	612					-33.200,00	-41.400,00	-42.205,62	-127.200,00	-9.420,84

	MVAG	VC	QU	Ergebnisvoranschlag			Finanzierungsvoranschlag			
				EH	FH	VA 2023	VA 2022	RA 2021	VA 2023	VA 2022
616	Sonstige Straßen und Wege									
616000	Konkurrenzstraßen									
Mittelaufbringung (Erträge, Einzahlungen)										
2/616000+813000	Erträge aus der Auflösung von Investitionszuschüssen (Kapitaltransfers)	2127			41.400,00	41.100,00	40.038,95	0,00	0,00	0,00
Summe Mittelaufbr. 616000	Konkurrenzstraßen				41.400,00	41.100,00	40.038,95	0,00	0,00	0,00
Mittelverwendung (Aufwendungen, Auszahlungen)										
1/616000-680000	Planmäßige Abschreibung	2226			57.400,00	57.400,00	54.677,38	0,00	0,00	0,00
1/616000-752000	Lfd. TZ an Wegerhaltungsverband	2231	3231	26	8.800,00	8.700,00	8.684,00	8.800,00	8.700,00	8.684,00
Summe Mittelverw. 616000	Konkurrenzstraßen				66.200,00	66.100,00	63.361,38	8.800,00	8.700,00	8.684,00
Saldo	616000	Konkurrenzstraßen			-24.800,00	-25.000,00	-23.322,43	-8.800,00	-8.700,00	-8.684,00
616100	Ländl. Zufahrtsstraßen (Güterwege)									
Mittelaufbringung (Erträge, Einzahlungen)										
Summe Mittelaufbr. 616100	Ländl. Zufahrtsstraßen (Güterwege)				0,00	0,00	0,00	0,00	0,00	0,00
Mittelverwendung (Aufwendungen, Auszahlungen)										
1/616100-611000	Instandhalt.v.Straßenbauten	2224	3224	24	500,00	500,00	168,00	500,00	500,00	168,00
1/616100-720099	Vergütungen Bauhof	2225	3225	24	1.000,00	500,00	1.621,46	1.000,00	500,00	1.621,46
Summe Mittelverw. 616100	Ländl. Zufahrtsstraßen (Güterwege)				1.500,00	1.000,00	1.789,46	1.500,00	1.000,00	1.789,46
Saldo	616100	Ländl. Zufahrtsstraßen (Güterwege)			-1.500,00	-1.000,00	-1.789,46	-1.500,00	-1.000,00	-1.789,46
616199	WEV-Jahresbauprogramm									
Mittelaufbringung (Erträge, Einzahlungen)										
6/616199+301100	Kapitaltransfers von Ländern (BZ)	3331	1	33	0,00	0,00	0,00	5.800,00	0,00	16.532,00
6/616199+302000	KTZ v. Gemeinden	3331	1	33	0,00	0,00	0,00	7.300,00	0,00	20.664,59
6/616199+829999	Verr. operativ / investiv	2116	3116	1	18	1.500,00	0,00	4.132,60	1.500,00	4.132,60
Summe Mittelaufbr. 616199	WEV-Jahresbauprogramm				1.500,00	0,00	4.132,60	14.600,00	0,00	41.329,19
	616	Sonstige Straßen und Wege			42.900,00	41.100,00	44.171,55	14.600,00	0,00	41.329,19

	MVAG		VC	QU	Ergebnisvoranschlag			Finanzierungsvoranschlag		
	EH	FH			VA 2023	VA 2022	RA 2021	VA 2023	VA 2022	RA 2021
616199	WEV-Jahresbauprogramm									
Mittelverwendung (Aufwendungen, Auszahlungen)										
5/616199-002000	Straßenbauten		3412	1 40	0,00	0,00	0,00	14.600,00	0,00	41.329,19
Summe Mittelverw.	616199	WEV-Jahresbauprogramm			0,00	0,00	0,00	14.600,00	0,00	41.329,19
Saldo	616199	WEV-Jahresbauprogramm			1.500,00	0,00	4.132,60	0,00	0,00	0,00
	616	Sonstige Straßen und Wege			67.700,00	67.100,00	65.150,84	24.900,00	9.700,00	51.802,65
Saldo	616	Sonstige Straßen und Wege			-24.800,00	-26.000,00	-20.979,29	-10.300,00	-9.700,00	-10.473,46
617	Bauhöfe									
617000	Bauhöfe									
Mittelaufbringung (Erträge, Einzahlungen)										
2/617000+813000	Erträge aus der Auflösung von Investitionszuschüssen (Kapitaltransfers)		2127		2.900,00	2.900,00	2.852,63	0,00	0,00	0,00
2/617000+816099	Vergütungen von Abschnitten		2114	3114 13	52.800,00	49.500,00	45.908,51	52.800,00	49.500,00	45.908,51
2/617000+816199	Materialien		2114	3114 13	300,00	100,00	26,25	300,00	100,00	26,25
2/617000+816399	Vergütung Fuhrpark		2114	3114 13	2.000,00	1.500,00	3.187,65	2.000,00	1.500,00	3.187,65
Summe Mittelaufbr.	617	Bauhöfe			58.000,00	54.000,00	51.975,04	55.100,00	51.100,00	49.122,41
	61	Straßenbau			186.700,00	173.200,00	185.957,59	195.100,00	208.200,00	276.942,99

	MVAG	VC	QU	Ergebnisvoranschlag			Finanzierungsvoranschlag			
				EH	FH	VA 2023	VA 2022	RA 2021	VA 2023	VA 2022
617000	Bauhöfe									
Mittelverwendung (Aufwendungen, Auszahlungen)										
1/617000-020000	Maschinenu.masch. Anlagen (Anschaffung)		3414 2 41		0,00	0,00	0,00	2.500,00	8.000,00	0,00
1/617000-400000	GW.WG.d.Anl.Verm.	2221	3221 23		1.200,00	800,00	977,34	1.200,00	800,00	1.033,46
1/617000-400100	Materialien	2221	3221 23		1.500,00	900,00	1.874,27	1.500,00	900,00	1.874,27
1/617000-451000	Brennstoffe-Bauhof/ASI (20%)	2221	3221 23		600,00	600,00	405,21	600,00	600,00	405,21
1/617000-452000	Treibstoffe-Bauhof	2221	3221 23		500,00	500,00	443,46	500,00	500,00	443,46
1/617000-511000	Geldbezüge VB II	2211	3211 20		36.200,00	35.600,00	30.536,82	36.200,00	35.600,00	30.536,82
1/617000-565000	Mehrleistungsvergütungen	2211	3211 20		800,00	800,00	750,00	800,00	800,00	750,00
1/617000-580000	Dienstgeberbeiträge	2212	3212 20		1.600,00	1.400,00	1.236,56	1.600,00	1.400,00	1.236,56
1/617000-582000	Sonst.DGB.zur soz.Sich.	2212	3212 20		8.800,00	8.300,00	7.149,31	8.800,00	8.300,00	7.149,31
1/617000-590000	Freiwillige Sozialleistungen (nur Parl.)	2212	3212 20		200,00	300,00	420,00	200,00	300,00	420,00
1/617000-592000	Dotierung von Rückstellungen für Jubiläumsszuwendungen	2214			900,00	1.200,00	244,15	0,00	0,00	0,00
1/617000-593000	Dotierung von Rückstellungen für nicht konsumierte Urlaube	2214			0,00	0,00	1.838,27	0,00	0,00	0,00
1/617000-600000	Strom -Bauhof/ASI (20%)	2222	3222 24		300,00	200,00	189,20	300,00	200,00	208,12
1/617000-614000	Instandh. v Gebäuden Bauhof/ASI (20%)	2224	3224 24		100,00	100,00	0,00	100,00	100,00	0,00
1/617000-616000	Instandh.Maschinen	2224	3224 24		1.000,00	2.000,00	377,82	1.000,00	2.000,00	377,82
1/617000-631000	Telekommunikationsdienste Bauhof	2222	3222 24		200,00	200,00	114,34	200,00	200,00	137,74
1/617000-670000	Versicherungen-Bauhof/ASI	2222	3222 24		500,00	400,00	260,30	500,00	400,00	260,30
1/617000-680000	Planmäßige Abschreibung	2226			3.200,00	2.800,00	2.903,77	0,00	0,00	0,00
1/617000-711000	Gebühren f.d.Ben.(Bauhof)	2225	3225 24		100,00	100,00	0,00	100,00	100,00	0,00
1/617000-720000	Kostenbeitr. (Ersätze) f.Leist.-Traktor	2225	3225 24		2.000,00	2.500,00	3.417,28	2.000,00	2.500,00	3.417,28
1/617000-720099	Vergütungen Bauhof	2225	3225 24		1.500,00	500,00	2.509,73	1.500,00	500,00	2.509,73
1/617000-728000	Entgelte für sonstige Leistungen	2225	3225 24		2.000,00	200,00	40,09	2.000,00	200,00	40,09
Summe Mittelverw.	617 Bauhöfe				63.200,00	59.400,00	55.687,92	61.600,00	63.400,00	50.800,17
	61 Straßenbau				254.100,00	250.200,00	257.049,68	339.100,00	337.800,00	298.515,05
Saldo	617 Bauhöfe				-5.200,00	-5.400,00	-3.712,88	-6.500,00	-12.300,00	-1.677,76
	61 Straßenbau				-67.400,00	-77.000,00	-71.092,09	-144.000,00	-129.600,00	-21.572,06
63	Schutzwasserbau									
631	Konkurrenzgewässer									
631000	Konkurrenzgewässer									
Mittelaufbringung (Erträge, Einzahlungen)										
Summe Mittelaufbr.	631 Konkurrenzgewässer				0,00	0,00	0,00	0,00	0,00	0,00

	MVAG	VC	QU	Ergebnisvoranschlag			Finanzierungsvoranschlag			
				EH	FH	VA 2023	VA 2022	RA 2021	VA 2023	VA 2022
631000	Konkurrenzgewässer									
Mittelverwendung (Aufwendungen, Auszahlungen)										
1/631000-771000	Lfd. TZ an Wasserverband Antiesen	2231	3431	43	400,00	400,00	284,75	400,00	400,00	284,75
Summe Mittelverw.	631	Konkurrenzgewässer			400,00	400,00	284,75	400,00	400,00	284,75
Saldo	631	Konkurrenzgewässer			-400,00	-400,00	-284,75	-400,00	-400,00	-284,75
632	Wasserwehre und Schleusen									
632000	Wasserwehre und Schleusen									
Mittelaufbringung (Erträge, Einzahlungen)										
Summe Mittelaufbr.	632000	Wasserwehre und Schleusen			0,00	0,00	0,00	0,00	0,00	0,00
632000	Wasserwehre und Schleusen									
Mittelverwendung (Aufwendungen, Auszahlungen)										
1/632000-346000	Darlehenstilgung Hochwasserschutz		3614	65	0,00	0,00	0,00	6.000,00	11.300,00	6.202,05
1/632000-613000	Instandh. der Hochwasserschutzanlagen	2224	3224	24	300,00	300,00	0,00	300,00	300,00	0,00
1/632000-650000	Zinsen für Darlehen Hochwasserschutz	2241	3241	25	1.400,00	2.000,00	778,21	1.400,00	2.000,00	778,21
1/632000-710000	Öffentliche Abgaben	2225	3225	24	100,00	100,00	6,47	100,00	100,00	6,47
1/632000-720099	Vergütungen Bauhof	2225	3225	24	1.500,00	1.000,00	1.283,07	1.500,00	1.000,00	1.283,07
1/632000-726000	Mitgl.Btr.Wasserverband Antiesen	2225	3225	24	100,00	100,00	95,00	100,00	100,00	95,00
1/632000-728001	Entg. Für sonst. Leist. (Plan. Erlenweg)	2225	3225	24	0,00	100,00	0,00	0,00	100,00	0,00
Summe Mittelverw.	632000	Wasserwehre und Schleusen			3.400,00	3.600,00	2.162,75	9.400,00	14.900,00	8.364,80
Saldo	632000	Wasserwehre und Schleusen			-3.400,00	-3.600,00	-2.162,75	-9.400,00	-14.900,00	-8.364,80
632005	Wasserwehre und Schleusen									
Mittelaufbringung (Erträge, Einzahlungen)										
Summe Mittelaufbr.	632005	Wasserwehre und Schleusen			0,00	0,00	0,00	0,00	0,00	0,00
	632	Wasserwehre und Schleusen			0,00	0,00	0,00	0,00	0,00	0,00

		MVAG	VC	QU	Ergebnisvoranschlag			Finanzierungsvoranschlag		
		EH	FH		VA 2023	VA 2022	RA 2021	VA 2023	VA 2022	RA 2021
632005	Wasserwehre und Schleusen									
Mittelverwendung (Aufwendungen, Auszahlungen)										
5/632005-001000	Unbebaute Grundstücke	3412	1	40	0,00	0,00	0,00	0,00	0,00	2.670,00
5/632005-004000	Wasserbauten (Baukosten)	3412	1	40	0,00	0,00	0,00	0,00	0,00	152.932,22
5/632005-004100	Wasserbauten (Honorare)	3412	1	40	0,00	0,00	0,00	0,00	0,00	4.729,04
Summe Mittelverw.	632005 Wasserwehre und Schleusen				0,00	0,00	0,00	0,00	0,00	160.331,26
Saldo	632005 Wasserwehre und Schleusen				0,00	0,00	0,00	0,00	0,00	-160.331,26
	632 Wasserwehre und Schleusen				3.400,00	3.600,00	2.162,75	9.400,00	14.900,00	168.696,06
Saldo	632 Wasserwehre und Schleusen				-3.400,00	-3.600,00	-2.162,75	-9.400,00	-14.900,00	-168.696,06
635	Bauhöfe									
635000	Bauhöfe									
Mittelaufbringung (Erträge, Einzahlungen)										
Summe Mittelaufbr.	635 Bauhöfe				0,00	0,00	0,00	0,00	0,00	0,00
	63 Schutzwasserbau				0,00	0,00	0,00	0,00	0,00	0,00
635000	Bauhöfe									
Mittelverwendung (Aufwendungen, Auszahlungen)										
1/635000-680000	Planmäßige Abschreibung	2226			200,00	0,00	0,00	0,00	0,00	0,00
Summe Mittelverw.	635 Bauhöfe				200,00	0,00	0,00	0,00	0,00	0,00
Saldo	635 Bauhöfe				-200,00	0,00	0,00	0,00	0,00	0,00
	63 Schutzwasserbau				-4.000,00	-4.000,00	-2.447,50	-9.800,00	-15.300,00	-168.980,81
64	Straßenverkehr									
640	Einrichtungen und Maßnahmen nach der Straßenverkehrsordnung									
640000	Einrichtungen u.Maßn.n.d.STVO									
Mittelaufbringung (Erträge, Einzahlungen)										
Summe Mittelaufbr.	640 Einrichtungen und Maßnahmen nach der Straßenverke				0,00	0,00	0,00	0,00	0,00	0,00
	64 Straßenverkehr				0,00	0,00	0,00	0,00	0,00	0,00
640000	Einrichtungen u.Maßn.n.d.STVO									
Mittelverwendung (Aufwendungen, Auszahlungen)										
1/640000-400000	Geringwertige Wirtschaftsgüter (GWG)	2221	3221	23	400,00	400,00	0,00	400,00	400,00	0,00
Summe Mittelverw.	640 Einrichtungen und Maßnahmen nach der Straßenverke				400,00	400,00	0,00	400,00	400,00	0,00
Saldo	640 Straßenverkehr				400,00	400,00	0,00	400,00	400,00	0,00
	640 Einrichtungen und Maßnahmen nach der Straßenverke				-400,00	-400,00	0,00	-400,00	-400,00	0,00
	64 Straßenverkehr				-400,00	-400,00	0,00	-400,00	-400,00	0,00

	MVAG	VC	QU	Ergebnisvoranschlag			Finanzierungsvoranschlag			
				EH	FH	VA 2023	VA 2022	RA 2021	VA 2023	VA 2022
69										
690										
690000										
Mittelaufbringung (Erträge, Einzahlungen)										
Summe Mittelaufbr.	690									
	69									
	6									
690000										
Mittelverwendung (Aufwendungen, Auszahlungen)										
1/690000-751000	Lfd. TZ an Länder, Landesfonds, Landesk.	2231	3231	26	5.500,00	5.800,00	4.187,25	5.500,00	5.800,00	4.187,25
Summe Mittelverw.	690									
	69									
	6									
Saldo	690									
	69									
	6									

	MVAG VC QU			Ergebnisvoranschlag			Finanzierungsvoranschlag		
	EH	FH		VA 2023	VA 2022	RA 2021	VA 2023	VA 2022	RA 2021
7 Wirtschaftsförderung									
74	Sonstige Förderung der Land- und Forstwirtschaft								
742	Produktionsförderung								
742000	Produktionsförderung								
Mittelaufbringung (Erträge, Einzahlungen)									
Summe Mittelaufbr.	742	Produktionsförderung		0,00	0,00	0,00	0,00	0,00	0,00
742000	Produktionsförderung								
Mittelverwendung (Aufwendungen, Auszahlungen)									
1/742000-757000	Lfd. TZ an priv. Org. ohne Erw.	2234	3234	27	1.000,00	1.000,00	1.000,00	1.000,00	1.000,00
Summe Mittelverw.	742	Produktionsförderung		1.000,00	1.000,00	1.000,00	1.000,00	1.000,00	1.000,00
Saldo	742	Produktionsförderung		-1.000,00	-1.000,00	-1.000,00	-1.000,00	-1.000,00	-1.000,00
749	Sonstige Einrichtungen und Maßnahmen								
749000	Sonstige Einrichtungen und Maßnahmen								
Mittelaufbringung (Erträge, Einzahlungen)									
Summe Mittelaufbr.	749	Sonstige Einrichtungen und Maßnahmen		0,00	0,00	0,00	0,00	0,00	0,00
	74	Sonstige Förderung der Land- und Forstwirtschaft		0,00	0,00	0,00	0,00	0,00	0,00
749000	Sonstige Einrichtungen und Maßnahmen								
Mittelverwendung (Aufwendungen, Auszahlungen)									
1/749000-757000	Lfd.Tfz. - Beitrag an Imker u. Jäger	2234	3234	27	100,00	100,00	100,00	100,00	100,00
Summe Mittelverw.	749	Sonstige Einrichtungen und Maßnahmen		100,00	100,00	100,00	100,00	100,00	100,00
	74	Sonstige Förderung der Land- und Forstwirtschaft		1.100,00	1.100,00	1.100,00	1.100,00	1.100,00	1.100,00
Saldo	749	Sonstige Einrichtungen und Maßnahmen		-100,00	-100,00	-100,00	-100,00	-100,00	-100,00
	74	Sonstige Förderung der Land- und Forstwirtschaft		-1.100,00	-1.100,00	-1.100,00	-1.100,00	-1.100,00	-1.100,00
78	Förderung von Handel, Gewerbe und Industrie								
782	Wirtschaftspolitische Maßnahmen								
782000	Wirtschaftspolitische Maßnahmen								
Mittelaufbringung (Erträge, Einzahlungen)									
Summe Mittelaufbr.	782	Wirtschaftspolitische Maßnahmen		0,00	0,00	0,00	0,00	0,00	0,00
	78	Förderung von Handel, Gewerbe und Industrie		0,00	0,00	0,00	0,00	0,00	0,00
	7	Wirtschaftsförderung		0,00	0,00	0,00	0,00	0,00	0,00

		MVAG VC QU			Ergebnisvoranschlag			Finanzierungsvoranschlag		
		EH	FH		VA 2023	VA 2022	RA 2021	VA 2023	VA 2022	RA 2021
782000	Wirtschaftspolitische Maßnahmen									
Mittelverwendung (Aufwendungen, Auszahlungen)										
1/782000-726000	Lfd. T fz. an priv. Org. o. EZ. (Inn-Eu/Leader)	2225	3225	24	1.500,00	1.300,00	1.225,71	1.500,00	1.300,00	1.225,71
1/782000-752100	Lfd. TZ an Gemeindeverband	2231	3231	26	500,00	400,00	421,50	500,00	400,00	421,50
Summe Mittelverw.	782 Wirtschaftspolitische Maßnahmen				2.000,00	1.700,00	1.647,21	2.000,00	1.700,00	1.647,21
	78 Förderung von Handel, Gewerbe und Industrie				2.000,00	1.700,00	1.647,21	2.000,00	1.700,00	1.647,21
	7 Wirtschaftsförderung				3.100,00	2.800,00	2.747,21	3.100,00	2.800,00	2.747,21
Saldo	782 Wirtschaftspolitische Maßnahmen				-2.000,00	-1.700,00	-1.647,21	-2.000,00	-1.700,00	-1.647,21
	78 Förderung von Handel, Gewerbe und Industrie				-2.000,00	-1.700,00	-1.647,21	-2.000,00	-1.700,00	-1.647,21
	7 Wirtschaftsförderung				-3.100,00	-2.800,00	-2.747,21	-3.100,00	-2.800,00	-2.747,21

		MVAG VC QU			Ergebnisvoranschlag			Finanzierungsvoranschlag		
		EH	FH		VA 2023	VA 2022	RA 2021	VA 2023	VA 2022	RA 2021
8 Dienstleistungen										
81	Öffentliche Einrichtungen (soweit nicht dem Abschnitt 85 zuzuordnen)									
813	Müllbeseitigung									
813000	Abfallabfuhr									
Mittelaufbringung (Erträge, Einzahlungen)										
2/813000+808000	Veräußerung von Waren	2116	3116	16	200,00	100,00	73,65	200,00	100,00	73,65
2/813000+813000	Erträge aus der Auflösung von Investitionszuschüssen (Kapitaltransfers)	2127			0,00	2.400,00	4.779,45	0,00	0,00	0,00
2/813000+852000	Geb.F.D.Ben.V.Gebaeudeeinr. (Muellabfuhr)	2113	3113	12	65.000,00	60.000,00	56.886,00	65.000,00	60.000,00	56.476,07
2/813000+852100	Gebühren F.Müllsäcke	2113	3113	12	1.400,00	1.400,00	1.538,10	1.400,00	1.400,00	1.538,10
2/813000+862000	Kostenbeiträge f.ASI v.BAV (Lfd. Tfz.)	2121	3121	15	3.500,00	3.200,00	2.914,40	3.500,00	3.200,00	3.803,90
Summe Mittelaufbr.	813 Müllbeseitigung				70.100,00	67.100,00	66.191,60	70.100,00	64.700,00	61.891,72
813000	Abfallabfuhr									
Mittelverwendung (Aufwendungen, Auszahlungen)										
1/813000-400000	Geringw.Wirtschaftsg.D.Anl.-Vermoeg.	2221	3221	23	100,00	100,00	0,00	100,00	100,00	0,00
1/813000-413000	Handelswaren (Restmülltonnen)	2221	3221	23	200,00	500,00	0,00	200,00	500,00	0,00
1/813000-680000	Planmäßige Abschreibung	2226			0,00	2.300,00	4.539,53	0,00	0,00	0,00
1/813000-720099	Vergütungen Bauhof	2225	3225	24	6.500,00	6.500,00	5.089,98	6.500,00	6.500,00	5.089,98
1/813000-720199	Vergütungen Verwaltung	2225	3225	24	1.500,00	1.500,00	832,48	1.500,00	1.500,00	832,48
1/813000-728000	Entgelte F.Sonst.Leistungen	2225	3225	24	18.000,00	17.500,00	10.916,16	18.000,00	17.500,00	14.239,14
1/813000-752000	Lfd.Tfz. An Verbände (Abfallw.Btr.)	2231	3231	26	19.000,00	18.000,00	17.643,60	19.000,00	18.000,00	17.643,60
1/813000-752001	Lfd.Tfz.an Verbände (Sperrmüll)	2231	3231	26	3.800,00	3.600,00	3.540,60	3.800,00	3.600,00	3.540,60
1/813000-752002	Lfd.Tfz.an Verbände (Restmüll-BAV)	2231	3231	26	10.000,00	9.000,00	8.620,80	10.000,00	9.000,00	10.422,40
1/813000-752003	Lfd.Tfz.an Verbände (Papiersammlung)	2231	3231	26	200,00	500,00	0,00	200,00	500,00	0,00
1/813000-752004	Lfd.Tfz.an Verbände (Bioabfall)	2231	3231	26	7.500,00	7.500,00	7.239,91	7.500,00	7.500,00	6.871,81
Summe Mittelverw.	813 Müllbeseitigung				66.800,00	67.000,00	58.423,06	66.800,00	64.700,00	58.640,01
Saldo	813 Müllbeseitigung				3.300,00	100,00	7.768,54	3.300,00	0,00	3.251,71
814	Straßenreinigung									
814000	Winterdienst									
Mittelaufbringung (Erträge, Einzahlungen)										
Summe Mittelaufbr.	814000 Winterdienst				0,00	0,00	0,00	0,00	0,00	0,00

	MVAG	VC	QU	Ergebnisvoranschlag			Finanzierungsvoranschlag					
				EH	FH	VA 2023	VA 2022	RA 2021	VA 2023	VA 2022	RA 2021	
814000	Winterdienst											
Mittelverwendung (Aufwendungen, Auszahlungen)												
1/814000-400000				2221	3221	23	300,00	300,00	0,00	300,00	300,00	0,00
				Geringw. Wirtschaftsg. d. Anlagevermögens								
1/814000-400100				2221	3221	23	1.500,00	2.000,00	2.889,18	1.500,00	2.000,00	2.889,18
				Materialien								
1/814000-720000				2225	3225	24	3.500,00	3.300,00	3.255,00	3.500,00	3.300,00	3.255,00
				Kostenbeitr. (Ersätze) f. Leist. /Winterd.								
1/814000-720099				2225	3225	24	6.000,00	6.000,00	5.879,56	6.000,00	6.000,00	5.879,56
				Vergütungen Bauhof								
1/814000-728000				2225	3225	24	0,00	1.000,00	0,00	0,00	1.000,00	0,00
				Entgelte für sonstige Leistungen								
1/814000-728100				2225	3225	24	17.000,00	18.000,00	19.278,92	17.000,00	18.000,00	19.278,92
				Entgelt f sonst Leistungen (Winterdienst)								
Summe Mittelverw.	814000	Winterdienst					28.300,00	30.600,00	31.302,66	28.300,00	30.600,00	31.302,66
Saldo	814000	Winterdienst					-28.300,00	-30.600,00	-31.302,66	-28.300,00	-30.600,00	-31.302,66
814100	Straßenreinigung											
Mittelaufbringung (Erträge, Einzahlungen)												
Summe Mittelaufbr.	814100	Straßenreinigung					0,00	0,00	0,00	0,00	0,00	0,00
	814	Straßenreinigung					0,00	0,00	0,00	0,00	0,00	0,00
814100	Straßenreinigung											
Mittelverwendung (Aufwendungen, Auszahlungen)												
1/814100-728000				2225	3225	24	500,00	500,00	0,00	500,00	500,00	0,00
				Entgelte für sonstige Leistungen								
Summe Mittelverw.	814100	Straßenreinigung					500,00	500,00	0,00	500,00	500,00	0,00
Saldo	814100	Straßenreinigung					-500,00	-500,00	0,00	-500,00	-500,00	0,00
Saldo	814	Straßenreinigung					28.800,00	31.100,00	31.302,66	28.800,00	31.100,00	31.302,66
Saldo	814	Straßenreinigung					-28.800,00	-31.100,00	-31.302,66	-28.800,00	-31.100,00	-31.302,66
815	Park- und Gartenanlagen, Kinderspielplätze											
815000	Park- und Gartenanlagen, Kinderspielpl.											
Mittelaufbringung (Erträge, Einzahlungen)												
2/815000+813000				2127			5.700,00	5.700,00	5.700,52	0,00	0,00	0,00
				Erträge aus der Auflösung von Investitionszuschüssen (Kapitaltransfers)								
Summe Mittelaufbr.	815	Park- und Gartenanlagen, Kinderspielplätze					5.700,00	5.700,00	5.700,52	0,00	0,00	0,00

		MVAG VC QU			Ergebnisvoranschlag			Finanzierungsvoranschlag		
		EH	FH		VA 2023	VA 2022	RA 2021	VA 2023	VA 2022	RA 2021
815000	Park- und Gartenanlagen, Kinderspielpl.									
	Mittelverwendung (Aufwendungen, Auszahlungen)									
1/815000-400000	Geringw. Wirtschaftsg. d. Anlagevermögens	2221	3221	23	400,00	400,00	56,16	400,00	400,00	56,16
1/815000-400100	Materialien	2221	3221	23	100,00	100,00	76,93	100,00	100,00	76,93
1/815000-454000	Reinigungsmittel	2221	3221	23	100,00	100,00	0,00	100,00	100,00	0,00
1/815000-600000	Strom (öffentl. WC)	2222	3222	24	400,00	300,00	260,00	400,00	300,00	286,00
1/815000-619000	Instandhaltung von Sonderanlagen	2224	3224	24	700,00	500,00	183,29	700,00	500,00	183,29
1/815000-680000	Planmäßige Abschreibung	2226			5.900,00	5.900,00	5.900,43	0,00	0,00	0,00
1/815000-710000	Öffentliche Abgaben, ohne Geb. gem. FAG.	2225	3225	24	100,00	100,00	0,00	100,00	100,00	0,00
1/815000-720099	Vergütungen Bauhof	2225	3225	24	1.800,00	1.500,00	1.790,66	1.800,00	1.500,00	1.790,66
1/815000-728000	Entgelte für sonstige Leistungen	2225	3225	24	800,00	500,00	550,19	800,00	500,00	550,19
Summe Mittelverw.	815 Park- und Gartenanlagen, Kinderspielplätze				10.300,00	9.400,00	8.817,66	4.400,00	3.500,00	2.943,23
Saldo	815 Park- und Gartenanlagen, Kinderspielplätze				-4.600,00	-3.700,00	-3.117,14	-4.400,00	-3.500,00	-2.943,23
816	Öffentliche Beleuchtung und öffentliche Uhren									
816000	Öffentliche Beleuchtung und Uhren									
	Mittelaufbringung (Erträge, Einzahlungen)									
2/816000+813000	Erträge aus der Auflösung von Investitionszuschüssen (Kapitaltransfers)	2127			1.600,00	1.600,00	1.645,16	0,00	0,00	0,00
Summe Mittelaufbr.	816000 Öffentliche Beleuchtung und Uhren				1.600,00	1.600,00	1.645,16	0,00	0,00	0,00
816000	Öffentliche Beleuchtung und Uhren									
	Mittelverwendung (Aufwendungen, Auszahlungen)									
1/816000-600000	Strom	2222	3222	24	5.000,00	3.400,00	3.594,13	5.000,00	3.400,00	3.891,13
1/816000-619000	Instandhaltung von Sonderanlagen	2224	3224	24	800,00	1.000,00	471,14	800,00	1.000,00	471,14
1/816000-650000	Zinsen für Finanzschulden in Euro	2241	3241	25	2.000,00	0,00	0,00	2.000,00	0,00	0,00
1/816000-670000	Versicherungen	2222	3222	24	700,00	700,00	629,42	700,00	700,00	629,42
1/816000-680000	Planmäßige Abschreibung	2226			2.600,00	2.700,00	2.686,52	0,00	0,00	0,00
Summe Mittelverw.	816000 Öffentliche Beleuchtung und Uhren				11.100,00	7.800,00	7.381,21	8.500,00	5.100,00	4.991,69
Saldo	816000 Öffentliche Beleuchtung und Uhren				-9.500,00	-6.200,00	-5.736,05	-8.500,00	-5.100,00	-4.991,69

	MVAG	VC	QU	Ergebnisvoranschlag			Finanzierungsvoranschlag			
				EH	FH	VA 2023	VA 2022	RA 2021	VA 2023	VA 2022
816100	Beleuchtungsausbau / -umbau									
Mittelaufbringung (Erträge, Einzahlungen)										
6/816100+300000										
	KTZ v. Bund (KPC + KIP 2023)	3331	1 33	0,00	0,00	0,00	40.900,00	0,00	0,00	
6/816100+301000	KTZ v. Land	3331	1 33	0,00	0,00	0,00	20.000,00	0,00	0,00	
6/816100+346000	Investitionsdarlehen von Finanzunternehmen	3514	1 55	0,00	0,00	0,00	150.000,00	0,00	0,00	
Summe Mittelaufbr.	816100	Beleuchtungsausbau / -umbau			0,00	0,00	0,00	210.900,00	0,00	0,00
	816	Öffentliche Beleuchtung und öffentliche Uhren			1.600,00	1.600,00	1.645,16	210.900,00	0,00	0,00
816100	Beleuchtungsausbau / -umbau									
Mittelverwendung (Aufwendungen, Auszahlungen)										
5/816100-060000	Im Bau befindliche Grundstückseinrichtungen	3412	1 40	0,00	0,00	0,00	200.000,00	0,00	0,00	
Summe Mittelverw.	816100	Beleuchtungsausbau / -umbau			0,00	0,00	0,00	200.000,00	0,00	0,00
Saldo	816100	Beleuchtungsausbau / -umbau			0,00	0,00	0,00	10.900,00	0,00	0,00
	816	Öffentliche Beleuchtung und öffentliche Uhren			11.100,00	7.800,00	7.381,21	208.500,00	5.100,00	4.991,69
Saldo	816	Öffentliche Beleuchtung und öffentliche Uhren			-9.500,00	-6.200,00	-5.736,05	2.400,00	-5.100,00	-4.991,69
817	Friedhöfe (einschließlich Einsegnungshallen und Krematorien)									
817000	Friedhöfe und Einsegnungshallen									
Mittelaufbringung (Erträge, Einzahlungen)										
2/817000+813000	Erträge aus der Auflösung von Investitionszuschüssen (Kapitaltransfers)	2127			2.000,00	2.000,00	1.970,96	0,00	0,00	0,00
2/817000+829000	Sonstige Einnahmen	2116	3116	18	0,00	200,00	0,00	0,00	200,00	0,00
2/817000+852000	Geb.F.D.Ben.V.Gde.Einricht. (Leichenh)	2113	3113	12	200,00	200,00	0,00	200,00	200,00	0,00
Summe Mittelaufbr.	817	Friedhöfe (einschließlich Einsegnungshallen und Kren			2.200,00	2.400,00	1.970,96	200,00	400,00	0,00
	81	Öffentliche Einrichtungen (soweit nicht dem Abschnitt			79.600,00	76.800,00	75.508,24	281.200,00	65.100,00	61.891,72
817000	Friedhöfe und Einsegnungshallen									
Mittelverwendung (Aufwendungen, Auszahlungen)										
1/817000-600000	Strom	2222	3222	24	400,00	200,00	121,16	400,00	200,00	146,16
1/817000-614000	Instandhaltung von Gebaeuden	2224	3224	24	500,00	500,00	0,00	500,00	500,00	0,00
1/817000-670000	Versicherungen	2222	3222	24	200,00	200,00	118,69	200,00	200,00	118,69
1/817000-680000	Planmäßige Abschreibung	2226			2.100,00	2.100,00	2.051,49	0,00	0,00	0,00
1/817000-728000	Sonst.Leistungen	2225	3225	24	200,00	0,00	0,00	200,00	0,00	0,00
Summe Mittelverw.	817	Friedhöfe (einschließlich Einsegnungshallen und Kren			3.400,00	3.000,00	2.291,34	1.300,00	900,00	264,85

		MVAG	VC	QU	Ergebnisvoranschlag			Finanzierungsvoranschlag		
					EH	FH	VA 2023	VA 2022	RA 2021	VA 2023
	81	Öffentliche Einrichtungen (soweit nicht dem Abschnitt			120.400,00	118.300,00	108.215,93	309.800,00	105.300,00	98.142,44
Saldo	817	Friedhöfe (einschließlich Einsegnungshallen und Kren			-1.200,00	-600,00	-320,38	-1.100,00	-500,00	-264,85
	81	Öffentliche Einrichtungen (soweit nicht dem Abschnitt			-40.800,00	-41.500,00	-32.707,69	-28.600,00	-40.200,00	-36.250,72
83		Betriebsähnliche Einrichtungen und Betriebe (Fortsetzung)								
839		Sonstige Betriebe und betriebsähnliche Einrichtungen								
839000		Sonstige Betriebe u. ähnl. Einricht.								
Mittelaufbringung (Erträge, Einzahlungen)										
6/839000+301000		KTZ v. Land (LZ)	3331	1 33	0,00	0,00	0,00	0,00	25.000,00	0,00
6/839000+895000		Entnahmen von allgemeinen Haushaltsrücklagen	2301	1	0,00	22.000,00	0,00	0,00	0,00	0,00
Summe Mittelaufbr.	839	Sonstige Betriebe und betriebsähnliche Einrichtungen			0,00	22.000,00	0,00	0,00	25.000,00	0,00
	83	Betriebsähnliche Einrichtungen und Betriebe (Fortsetz			0,00	22.000,00	0,00	0,00	25.000,00	0,00
839000		Sonstige Betriebe u. ähnl. Einricht.								
Mittelverwendung (Aufwendungen, Auszahlungen)										
5/839000-002000		Straßenbauten	3412	1 40	0,00	0,00	0,00	0,00	47.000,00	0,00
Summe Mittelverw.	839	Sonstige Betriebe und betriebsähnliche Einrichtungen			0,00	0,00	0,00	0,00	47.000,00	0,00
	83	Betriebsähnliche Einrichtungen und Betriebe (Fortsetz			0,00	0,00	0,00	0,00	47.000,00	0,00
Saldo	839	Sonstige Betriebe und betriebsähnliche Einrichtungen			0,00	22.000,00	0,00	0,00	-22.000,00	0,00
	83	Betriebsähnliche Einrichtungen und Betriebe (Fortsetz			0,00	22.000,00	0,00	0,00	-22.000,00	0,00
84		Liegenschaften, Wohn- und Geschäftsgebäude								
840		Grundbesitz								
840000		Grundbesitz								
Mittelaufbringung (Erträge, Einzahlungen)										
Summe Mittelaufbr.	840000	Grundbesitz			0,00	0,00	0,00	0,00	0,00	0,00
840000		Grundbesitz								
Mittelverwendung (Aufwendungen, Auszahlungen)										
1/840000-346000		Bankdarlehen	3614	65	0,00	0,00	0,00	4.200,00	0,00	0,00
1/840000-650000		Zinsen	2241	3241 25	1.700,00	0,00	0,00	1.700,00	0,00	0,00
Summe Mittelverw.	840000	Grundbesitz			1.700,00	0,00	0,00	5.900,00	0,00	0,00
Saldo	840000	Grundbesitz			-1.700,00	0,00	0,00	-5.900,00	0,00	0,00

		MVAG		VC	QU	Ergebnisvoranschlag			Finanzierungsvoranschlag			
		EH	FH			VA 2023	VA 2022	RA 2021	VA 2023	VA 2022	RA 2021	
840100	Grundstückskauf "Am Steingarten"											
	Mittelaufbringung (Erträge, Einzahlungen)											
6/840100+346000	Bankdarlehen			3514	1 55	0,00	0,00	0,00	50.000,00	0,00	0,00	0,00
6/840100+895000	Entnahmen von allgemeinen Haushaltsrücklagen	2301			1	50.000,00	0,00	0,00	0,00	0,00	0,00	0,00
Summe Mittelaufbr.	840100 Grundstückskauf "Am Steingarten"					50.000,00	0,00	0,00	50.000,00	0,00	0,00	0,00
	840 Grundbesitz					50.000,00	0,00	0,00	50.000,00	0,00	0,00	0,00
840100	Grundstückskauf "Am Steingarten"											
	Mittelverwendung (Aufwendungen, Auszahlungen)											
5/840100-001000	Unbebaute Grundstücke			3412	1 40	0,00	0,00	0,00	100.000,00	0,00	0,00	0,00
Summe Mittelverw.	840100 Grundstückskauf "Am Steingarten"					0,00	0,00	0,00	100.000,00	0,00	0,00	0,00
Saldo	840100 Grundstückskauf "Am Steingarten"					50.000,00	0,00	0,00	-50.000,00	0,00	0,00	0,00
	840 Grundbesitz					1.700,00	0,00	0,00	105.900,00	0,00	0,00	0,00
Saldo	840 Grundbesitz					48.300,00	0,00	0,00	-55.900,00	0,00	0,00	0,00
846	Wohn- und Geschäftsgebäude (soweit nicht bei 853)											
846000	Wohn- und Geschäftsgebäude											
	Mittelaufbringung (Erträge, Einzahlungen)											
2/846000+811000	Einnahmen aus Vermietung	2115	3115		14	6.500,00	6.500,00	6.230,76	6.500,00	6.500,00	6.230,76	6.230,76
2/846000+811100	Einnahmen aus Betriebskostenersatze	2115	3115		14	600,00	400,00	0,00	600,00	400,00	391,66	391,66
2/846000+811110	Einnahmen aus Vermietung (Garage)	2115	3115		14	300,00	0,00	0,00	300,00	0,00	0,00	0,00
Summe Mittelaufbr.	846000 Wohn- und Geschäftsgebäude					7.400,00	6.900,00	6.230,76	7.400,00	6.900,00	6.622,42	6.622,42
846000	Wohn- und Geschäftsgebäude											
	Mittelverwendung (Aufwendungen, Auszahlungen)											
Summe Mittelverw.	846000 Wohn- und Geschäftsgebäude					0,00	0,00	0,00	0,00	0,00	0,00	0,00
Saldo	846000 Wohn- und Geschäftsgebäude					7.400,00	6.900,00	6.230,76	7.400,00	6.900,00	6.622,42	6.622,42
846100	Geschäftsgebäude (ehem. Raika)											
	Mittelaufbringung (Erträge, Einzahlungen)											
6/846100+301100	KTZ v. Land (BZ)			3331	1 33	0,00	0,00	0,00	36.300,00	0,00	0,00	0,00
6/846100+895000	Entnahmen von allgemeinen Haushaltsrücklagen	2301			1	43.700,00	0,00	0,00	0,00	0,00	0,00	0,00
Summe Mittelaufbr.	846100 Geschäftsgebäude (ehem. Raika)					43.700,00	0,00	0,00	36.300,00	0,00	0,00	0,00
	846 Wohn- und Geschäftsgebäude (soweit nicht bei 853)					43.700,00	0,00	0,00	36.300,00	0,00	0,00	0,00
	84 Liegenschaften, Wohn- und Geschäftsgebäude					101.100,00	6.900,00	6.230,76	93.700,00	6.900,00	6.622,42	6.622,42

	MVAG	VC	QU	Ergebnisvoranschlag			Finanzierungsvoranschlag				
				EH	FH	VA 2023	VA 2022	RA 2021	VA 2023	VA 2022	RA 2021
846100	Geschäftsgebäude (ehem. Raika)										
Mittelverwendung (Aufwendungen, Auszahlungen)											
5/846100-010000	Umbauarbeiten		3413	1	40	0,00	0,00	0,00	80.000,00	0,00	0,00
Summe Mittelverw.	846100	Geschäftsgebäude (ehem. Raika)				0,00	0,00	0,00	80.000,00	0,00	0,00
Saldo	846100	Geschäftsgebäude (ehem. Raika)				43.700,00	0,00	0,00	-43.700,00	0,00	0,00
	846	Wohn- und Geschäftsgebäude (soweit nicht bei 853)				0,00	0,00	0,00	80.000,00	0,00	0,00
	84	Liegenschaften, Wohn- und Geschäftsgebäude				1.700,00	0,00	0,00	185.900,00	0,00	0,00
Saldo	846	Wohn- und Geschäftsgebäude (soweit nicht bei 853)				43.700,00	0,00	0,00	-43.700,00	0,00	0,00
	84	Liegenschaften, Wohn- und Geschäftsgebäude				99.400,00	6.900,00	6.230,76	-92.200,00	6.900,00	6.622,42
85	Betriebe mit marktbestimmter Tätigkeit										
851	Betriebe der Abwasserbeseitigung										
851000	Abwasserbeseitigung										
Mittelaufbringung (Erträge, Einzahlungen)											
2/851000+300200	Tilgungszuschüsse (Bund)		3331		33	0,00	0,00	0,00	36.100,00	37.800,00	38.330,78
2/851000+813000	Erträge aus der Auflösung von Investitionszuschüssen (Kapitaltransfers)		2127			55.000,00	52.500,00	53.691,13	0,00	0,00	0,00
2/851000+829000	Sonstige Einnahmen		2116	3116	18	500,00	500,00	590,40	500,00	500,00	590,40
2/851000+850000	Interessentenbeiträge (Kanalanschl.)		2111	3111	10	25.000,00	5.000,00	2.969,27	25.000,00	5.000,00	2.969,27
2/851000+852000	Gebühren für Die Benützung (Kanal)		2113	3113	12	144.000,00	132.000,00	128.221,17	144.000,00	132.000,00	126.407,19
2/851000+860200	Lfd.Tfz.v.Bund (Zinsenzuschüsse)		2121	3121	15	49.700,00	48.900,00	47.854,75	49.700,00	48.900,00	47.854,75
Summe Mittelaufbr.	851000	Abwasserbeseitigung				274.200,00	238.900,00	233.326,72	255.300,00	224.200,00	216.152,39

	MVAG	VC	QU	Ergebnisvoranschlag			Finanzierungsvoranschlag					
				EH	FH	VA 2023	VA 2022	RA 2021	VA 2023	VA 2022	RA 2021	
851000	Abwasserbeseitigung											
Mittelverwendung (Aufwendungen, Auszahlungen)												
1/851000-341000				3611	64	0,00	0,00	0,00	1.500,00	0,00	0,00	
1/851000-346000				3614	65	0,00	0,00	0,00	84.800,00	84.700,00	84.290,83	
1/851000-600000				2222	3222	24	400,00	300,00	1.082,62	400,00	300,00	1.104,29
1/851000-600001				2222	3222	24	300,00	0,00	0,00	300,00	0,00	0,00
1/851000-600002				2222	3222	24	100,00	0,00	0,00	100,00	0,00	0,00
1/851000-612000				2224	3224	24	2.000,00	16.500,00	1.150,89	2.000,00	16.500,00	1.150,89
1/851000-650000				2241	3241	25	21.300,00	5.300,00	4.882,78	21.300,00	5.300,00	4.882,78
1/851000-670000				2222	3222	24	400,00	400,00	363,96	400,00	400,00	363,96
1/851000-680000				2226			60.600,00	58.700,00	60.649,02	0,00	0,00	0,00
1/851000-710001				2225	3225	24	0,00	100,00	0,00	0,00	100,00	0,00
1/851000-720099				2225	3225	24	5.000,00	5.000,00	930,58	5.000,00	5.000,00	930,58
1/851000-720199				2225	3225	24	7.500,00	7.500,00	6.659,84	7.500,00	7.500,00	6.659,84
1/851000-720299				2225	3225	24	5.400,00	6.400,00	6.568,22	5.400,00	6.400,00	6.568,22
1/851000-728000				2225	3225	24	3.500,00	500,00	307,00	3.500,00	500,00	307,00
Summe Mittelverw.	851000	Abwasserbeseitigung				106.500,00	100.700,00	82.594,91	132.200,00	126.700,00	106.258,39	
Saldo	851000	Abwasserbeseitigung				167.700,00	138.200,00	150.731,81	123.100,00	97.500,00	109.894,00	
851005	Abwasserbeseitigung											
Mittelaufbringung (Erträge, Einzahlungen)												
6/851005+341000				3511	1 54	0,00	0,00	0,00	0,00	33.800,00	0,00	
Summe Mittelaufbr.	851005	Abwasserbeseitigung				0,00	0,00	0,00	0,00	33.800,00	0,00	
851005	Abwasserbeseitigung											
Mittelverwendung (Aufwendungen, Auszahlungen)												
5/851005-004000				3412	1 40	0,00	0,00	0,00	0,00	172.400,00	642,21	
5/851005-004100				3412	1 40	0,00	0,00	0,00	0,00	15.500,00	0,00	
1/851005-600000				2222	3222	24	200,00	200,00	150,00	200,00	200,00	165,00
1/851005-631000				2222	3222	24	100,00	100,00	10,00	100,00	100,00	11,00
1/851005-680000				2226			6.100,00	2.700,00	3.916,11	0,00	0,00	0,00
Summe Mittelverw.	851005	Abwasserbeseitigung				6.400,00	3.000,00	4.076,11	300,00	188.200,00	818,21	
Saldo	851005	Abwasserbeseitigung				-6.400,00	-3.000,00	-4.076,11	-300,00	-154.400,00	-818,21	

	MVAG	VC	QU	Ergebnisvoranschlag			Finanzierungsvoranschlag			
				EH	FH	VA 2023	VA 2022	RA 2021	VA 2023	VA 2022
851006	Leitungsinformationssystem									
Mittelaufbringung (Erträge, Einzahlungen)										
6/851006+300000				3331	1	33	0,00	0,00	0,00	23.748,00
6/851006+307100				3334	1	34	0,00	0,00	0,00	2.969,27
6/851006+307200				3334	1	34	0,00	0,00	0,00	624,81
6/851006+341000				3511	1	54	0,00	0,00	0,00	4.800,00
6/851006+894000				2301		1	0,00	38.000,00	0,00	0,00
Summe Mittelaufbr.	851006						0,00	38.000,00	0,00	32.142,08
851006	Leitungsinformationssystem									
Mittelverwendung (Aufwendungen, Auszahlungen)										
5/851006-004000							0,00	0,00	0,00	20.781,20
1/851006-680000				2226			6.000,00	6.000,00	6.033,53	0,00
Summe Mittelverw.	851006						6.000,00	6.000,00	6.033,53	20.781,20
Saldo	851006						-6.000,00	32.000,00	-6.033,53	11.360,88
851007	Kanalbau Wippenhamer-Str. (BA 06)									
Mittelaufbringung (Erträge, Einzahlungen)										
6/851007+307200				3334	1	34	0,00	0,00	0,00	0,00
Summe Mittelaufbr.	851007						0,00	0,00	0,00	0,00
851007	Kanalbau Wippenhamer-Str. (BA 06)									
Mittelverwendung (Aufwendungen, Auszahlungen)										
5/851007-004000				3412	1	40	0,00	0,00	0,00	0,00
5/851007-004100				3412	1	40	0,00	0,00	0,00	0,00
Summe Mittelverw.	851007						0,00	0,00	0,00	0,00
Saldo	851007						0,00	0,00	0,00	0,00
851008	Kanalbau Sonnenweg (BA 07)									
Mittelaufbringung (Erträge, Einzahlungen)										
6/851008+307100				3334	1	34	0,00	0,00	0,00	0,00
6/851008+894000				2301		1	0,00	4.200,00	0,00	0,00
Summe Mittelaufbr.	851008						0,00	4.200,00	0,00	0,00

		MVAG		VC	QU	Ergebnisvoranschlag			Finanzierungsvoranschlag		
		EH	FH			VA 2023	VA 2022	RA 2021	VA 2023	VA 2022	RA 2021
851008	Kanalbau Sonnenweg (BA 07)										
Mittelverwendung (Aufwendungen, Auszahlungen)											
5/851008-004000	Wasser- und Abwasserbauten und -anlagen		3412	1	40	0,00	0,00	0,00	23.500,00	20.000,00	0,00
5/851008-004100	Planungskosten		3412	1	40	0,00	0,00	0,00	3.000,00	2.500,00	0,00
Summe Mittelverw.	851008 Kanalbau Sonnenweg (BA 07)					0,00	0,00	0,00	26.500,00	22.500,00	0,00
Saldo	851008 Kanalbau Sonnenweg (BA 07)					0,00	4.200,00	0,00	-1.500,00	-17.500,00	0,00
851010	RW-Kanal Sternau Ost (BA 06)										
Mittelaufbringung (Erträge, Einzahlungen)											
6/851010+300000	KTZ v. Bund		3331	1	33	0,00	0,00	0,00	28.000,00	44.000,00	0,00
6/851010+301000	KTZ v. Land (LZ)		3331	1	33	0,00	0,00	0,00	0,00	30.000,00	0,00
Summe Mittelaufbr.	851010 RW-Kanal Sternau Ost (BA 06)					0,00	0,00	0,00	28.000,00	74.000,00	0,00
851010	RW-Kanal Sternau Ost (BA 06)										
Mittelverwendung (Aufwendungen, Auszahlungen)											
5/851010-001000	Unbebaute Grundstücke		3412	1	40	0,00	0,00	0,00	0,00	7.300,00	0,00
5/851010-004000	Wasserbauten (Baukosten)		3412	1	40	0,00	0,00	0,00	0,00	17.100,00	0,00
5/851010-004100	Wasserbauten (Honorare)		3412	1	40	0,00	0,00	0,00	0,00	15.300,00	0,00
Summe Mittelverw.	851010 RW-Kanal Sternau Ost (BA 06)					0,00	0,00	0,00	0,00	39.700,00	0,00
Saldo	851010 RW-Kanal Sternau Ost (BA 06)					0,00	0,00	0,00	28.000,00	34.300,00	0,00
851100	Betriebe der Abwasserbeseitigung										
Mittelaufbringung (Erträge, Einzahlungen)											
Summe Mittelaufbr.	851100 Betriebe der Abwasserbeseitigung					0,00	0,00	0,00	0,00	0,00	0,00
	851 Betriebe der Abwasserbeseitigung					274.200,00	281.100,00	233.326,72	309.800,00	337.500,00	248.294,47
851100	Betriebe der Abwasserbeseitigung										
Mittelverwendung (Aufwendungen, Auszahlungen)											
1/851100-346000	Darlehenstilg.Rhv		3614		65	0,00	0,00	0,00	2.300,00	2.400,00	2.346,90
1/851100-650000	Zinsen - Rhv	2241	3241		25	300,00	100,00	123,51	300,00	100,00	123,51
1/851100-720000	Lfd.Tz. an Rhv - Betriebskosten	2225	3225		24	40.000,00	47.500,00	36.638,08	40.000,00	47.500,00	36.638,08
1/851100-720100	LFD.TFZ.RHV-TILGUNG Haftungen	2225	3225		24	7.000,00	3.000,00	2.904,23	7.000,00	3.000,00	2.904,23
1/851100-720200	LFD.TFZ.RHV-ZINSEN-Haftungen	2225	3225		24	900,00	600,00	922,72	900,00	600,00	922,72
Summe Mittelverw.	851100 Betriebe der Abwasserbeseitigung					48.200,00	51.200,00	40.588,54	50.500,00	53.600,00	42.935,44
Saldo	851100 Betriebe der Abwasserbeseitigung					-48.200,00	-51.200,00	-40.588,54	-50.500,00	-53.600,00	-42.935,44
	851 Betriebe der Abwasserbeseitigung					167.100,00	160.900,00	133.293,09	264.500,00	465.700,00	170.793,24
Saldo	851 Betriebe der Abwasserbeseitigung					107.100,00	120.200,00	100.033,63	45.300,00	-128.200,00	77.501,23

		MVAG		VC	QU	Ergebnisvoranschlag			Finanzierungsvoranschlag		
		EH	FH			VA 2023	VA 2022	RA 2021	VA 2023	VA 2022	RA 2021
853	Betriebe für die Errichtung und Verwaltung von Wohn- und Geschäftsgebäuden										
853000	Betrieb f.Wohn- und Geschäftsgebäude										
Mittelaufbringung (Erträge, Einzahlungen)											
2/853000+813000	Erträge aus der Auflösung von Investitionszuschüssen (Kapitaltransfers)	2127				4.900,00	4.900,00	4.878,64	0,00	0,00	0,00
Summe Mittelaufbr.	853 Betriebe für die Errichtung und Verwaltung von Wohn-					4.900,00	4.900,00	4.878,64	0,00	0,00	0,00
	85 Betriebe mit marktbestimmter Tätigkeit					279.100,00	286.000,00	238.205,36	309.800,00	337.500,00	248.294,47
	8 Dienstleistungen					459.800,00	391.700,00	319.944,36	684.700,00	434.500,00	316.808,61
853000	Betrieb f.Wohn- und Geschäftsgebäude										
Mittelverwendung (Aufwendungen, Auszahlungen)											
1/853000-680000	Planmäßige Abschreibung	2226				6.200,00	6.200,00	6.161,19	0,00	0,00	0,00
Summe Mittelverw.	853 Betriebe für die Errichtung und Verwaltung von Wohn-					6.200,00	6.200,00	6.161,19	0,00	0,00	0,00
	85 Betriebe mit marktbestimmter Tätigkeit					173.300,00	167.100,00	139.454,28	264.500,00	465.700,00	170.793,24
	8 Dienstleistungen					295.400,00	285.400,00	247.670,21	760.200,00	618.000,00	268.935,68
Saldo	853 Betriebe für die Errichtung und Verwaltung von Wohn-					-1.300,00	-1.300,00	-1.282,55	0,00	0,00	0,00
	85 Betriebe mit marktbestimmter Tätigkeit					105.800,00	118.900,00	98.751,08	45.300,00	-128.200,00	77.501,23
	8 Dienstleistungen					164.400,00	106.300,00	72.274,15	-75.500,00	-183.500,00	47.872,93

	MVAG	VC	QU	Ergebnisvoranschlag			Finanzierungsvoranschlag			
				EH	FH	VA 2023	VA 2022	RA 2021	VA 2023	VA 2022
9 Finanzwirtschaft										
91	Kapitalvermögen und Stiftungen ohne eigene Rechtspersönlichkeit									
910	Geldverkehr									
910000	Geldverkehr									
Mittelaufbringung (Erträge, Einzahlungen)										
2/910000+823000	Zinsen aus dem Geldverkehr(Haben)	2131	3131	14	100,00	100,00	19,27	100,00	100,00	19,27
Summe Mittelaufbr.	910	Geldverkehr			100,00	100,00	19,27	100,00	100,00	19,27
	91	Kapitalvermögen und Stiftungen ohne eigene Rechtsp			100,00	100,00	19,27	100,00	100,00	19,27
910000	Geldverkehr									
Mittelverwendung (Aufwendungen, Auszahlungen)										
1/910000-650000	Kreditzinsen(Fuer Kassenkredit)	2241	3241	25	0,00	100,00	2,24	0,00	100,00	2,24
1/910000-659000	Geldverkehrsspesen	2244	3244	24	2.500,00	2.200,00	2.567,28	2.500,00	2.200,00	2.567,28
1/910000-710000	Öffentl. Abgaben, (KESt.)	2225	3225	24	0,00	100,00	4,84	0,00	100,00	4,84
Summe Mittelverw.	910	Geldverkehr			2.500,00	2.400,00	2.574,36	2.500,00	2.400,00	2.574,36
	91	Kapitalvermögen und Stiftungen ohne eigene Rechtsp			2.500,00	2.400,00	2.574,36	2.500,00	2.400,00	2.574,36
Saldo	910	Geldverkehr			-2.400,00	-2.300,00	-2.555,09	-2.400,00	-2.300,00	-2.555,09
	91	Kapitalvermögen und Stiftungen ohne eigene Rechtsp			-2.400,00	-2.300,00	-2.555,09	-2.400,00	-2.300,00	-2.555,09
92	Öffentliche Abgaben									
920	Ausschließliche Gemeindeabgaben									
920000	Ausschließliche Gemeindeabgaben									
Mittelaufbringung (Erträge, Einzahlungen)										
2/920000+830000	Grundsteuer A (Land-Fortwirtsch./Betriebe)	2111	3111	10	8.700,00	8.600,00	8.524,48	8.700,00	8.600,00	8.379,93
2/920000+831000	Grundsteuer B (Grundstücke)	2111	3111	10	36.500,00	36.500,00	35.947,23	36.500,00	36.500,00	36.072,78
2/920000+833000	Kommunalsteuer	2111	3111	10	44.200,00	43.000,00	40.375,91	44.200,00	43.000,00	40.375,91
2/920000+837000	Lustbarkeitsabgabe	2111	3111	10	0,00	200,00	0,00	0,00	200,00	0,00
2/920000+838000	Hundeabgabe	2111	3111	10	2.400,00	2.100,00	2.100,00	2.400,00	2.100,00	2.020,00
2/920000+838100	Hundemarke	2111	3111	10	100,00	0,00	0,00	100,00	0,00	0,00
2/920000+844110	AufschlieÙungsbeitrag Straße	2111	3111	10	500,00	500,00	615,53	500,00	500,00	615,53
2/920000+844300	AufschlieÙungsbeitrag Kanal	2111	3111	10	1.500,00	500,00	624,81	1.500,00	500,00	624,81
2/920000+845000	Erhaltungsbeiträge	2111	3111	10	7.500,00	7.500,00	7.312,57	7.500,00	7.500,00	7.203,59
2/920000+849000	Nebenansprueche	2111	3111	10	100,00	0,00	0,00	100,00	0,00	-16,00
2/920000+856000	Verwaltungsabgaben	2111	3111	10	2.500,00	3.900,00	3.736,97	2.500,00	3.900,00	3.736,97
2/920000+857000	Kommissionsgebühren	2111	3111	10	400,00	100,00	71,60	400,00	100,00	71,60
Summe Mittelaufbr.	920	Ausschließliche Gemeindeabgaben			104.400,00	102.900,00	99.309,10	104.400,00	102.900,00	99.085,12

	MVAG VC QU			Ergebnisvoranschlag			Finanzierungsvoranschlag			
	EH	FH		VA 2023	VA 2022	RA 2021	VA 2023	VA 2022	RA 2021	
920000	Ausschließliche Gemeindeabgaben									
Mittelverwendung (Aufwendungen, Auszahlungen)										
1/920000-722000	Rückersätze von Einnahmen	2225	3225	24	0,00	500,00	0,00	0,00	500,00	0,00
Summe Mittelverw.	920	Ausschließliche Gemeindeabgaben			0,00	500,00	0,00	0,00	500,00	0,00
Saldo	920	Ausschließliche Gemeindeabgaben			104.400,00	102.400,00	99.309,10	104.400,00	102.400,00	99.085,12
924	Zuschlagsabgaben zu Bundesabgaben									
924000	Zuschlagsabgaben zu Bundesabgaben									
Mittelaufbringung (Erträge, Einzahlungen)										
2/924000+842000	Glücksspielautomatenabgabe	2111	3111	10	2.000,00	800,00	648,27	2.000,00	800,00	662,04
Summe Mittelaufbr.	924	Zuschlagsabgaben zu Bundesabgaben			2.000,00	800,00	648,27	2.000,00	800,00	662,04
924000	Zuschlagsabgaben zu Bundesabgaben									
Mittelverwendung (Aufwendungen, Auszahlungen)										
Summe Mittelverw.	924	Zuschlagsabgaben zu Bundesabgaben			0,00	0,00	0,00	0,00	0,00	0,00
Saldo	924	Zuschlagsabgaben zu Bundesabgaben			2.000,00	800,00	648,27	2.000,00	800,00	662,04
925	Ertragsanteile an gemeinschaftlichen Bundesabgaben									
925000	Ertragsanteile an gemeinsch. Bundesabg.									
Mittelaufbringung (Erträge, Einzahlungen)										
2/925000+859000	Ertragsant.N.D.Abgest. Bevoelkerungsschl.	2112	3112	11	937.800,00	826.800,00	786.827,37	937.800,00	826.800,00	786.827,37
Summe Mittelaufbr.	925	Ertragsanteile an gemeinschaftlichen Bundesabgaben			937.800,00	826.800,00	786.827,37	937.800,00	826.800,00	786.827,37
	92	Öffentliche Abgaben			1.044.200,00	930.500,00	886.784,74	1.044.200,00	930.500,00	886.574,53
925000	Ertragsanteile an gemeinsch. Bundesabg.									
Mittelverwendung (Aufwendungen, Auszahlungen)										
Summe Mittelverw.	925	Ertragsanteile an gemeinschaftlichen Bundesabgaben			0,00	0,00	0,00	0,00	0,00	0,00
	92	Öffentliche Abgaben			0,00	500,00	0,00	0,00	500,00	0,00
Saldo	925	Ertragsanteile an gemeinschaftlichen Bundesabgaben			937.800,00	826.800,00	786.827,37	937.800,00	826.800,00	786.827,37
	92	Öffentliche Abgaben			1.044.200,00	930.000,00	886.784,74	1.044.200,00	930.000,00	886.574,53
93	Umlagen									
930	Landesumlage									
930000	Landesumlage									
Mittelaufbringung (Erträge, Einzahlungen)										
Summe Mittelaufbr.	930	Landesumlage			0,00	0,00	0,00	0,00	0,00	0,00
	93	Umlagen			0,00	0,00	0,00	0,00	0,00	0,00

		MVAG VC QU			Ergebnisvoranschlag			Finanzierungsvoranschlag		
		EH	FH		VA 2023	VA 2022	RA 2021	VA 2023	VA 2022	RA 2021
930000	Landesumlage									
	Mittelverwendung (Aufwendungen, Auszahlungen)									
1/930000-751000	Laufende Transferzahlungen A.D.Land	2231	3231	26	19.700,00	17.400,00	18.083,90	19.700,00	17.400,00	18.083,90
Summe Mittelverw.	930 Landesumlage				19.700,00	17.400,00	18.083,90	19.700,00	17.400,00	18.083,90
	93 Umlagen				19.700,00	17.400,00	18.083,90	19.700,00	17.400,00	18.083,90
Saldo	930 Landesumlage				-19.700,00	-17.400,00	-18.083,90	-19.700,00	-17.400,00	-18.083,90
	93 Umlagen				-19.700,00	-17.400,00	-18.083,90	-19.700,00	-17.400,00	-18.083,90
94	Finanzzuweisungen und Zuschüsse									
940	Bedarfszuweisungen									
940000	BZ-Mittel									
	Mittelaufbringung (Erträge, Einzahlungen)									
2/940000+861000	Lfd.Tfz.v.Land -Strukturhilfe	2121	3121	15	94.000,00	89.600,00	87.668,00	94.000,00	89.600,00	87.668,00
2/940000+861300	Lfd. TZ vom Land (§ 25 Abs. 2 Mittel)	2121	3121	15	150.000,00	150.000,00	119.163,00	150.000,00	150.000,00	119.163,00
Summe Mittelaufbr.	940 Bedarfszuweisungen				244.000,00	239.600,00	206.831,00	244.000,00	239.600,00	206.831,00
940000	BZ-Mittel									
	Mittelverwendung (Aufwendungen, Auszahlungen)									
Summe Mittelverw.	940 Bedarfszuweisungen				0,00	0,00	0,00	0,00	0,00	0,00
Saldo	940 Bedarfszuweisungen				244.000,00	239.600,00	206.831,00	244.000,00	239.600,00	206.831,00
941	Sonstige Finanzzuweisungen nach dem FAG									
941000	Sonst. Finanzzuw. nach dem FAG									
	Mittelaufbringung (Erträge, Einzahlungen)									
2/941000+860200	Lfd.Tfz.v.Ld. BZ § 24 Abs. 2, FAG	2121	3121	15	4.600,00	4.600,00	4.390,00	4.600,00	4.600,00	4.390,00
Summe Mittelaufbr.	941 Sonstige Finanzzuweisungen nach dem FAG				4.600,00	4.600,00	4.390,00	4.600,00	4.600,00	4.390,00
941000	Sonst. Finanzzuw. nach dem FAG									
	Mittelverwendung (Aufwendungen, Auszahlungen)									
Summe Mittelverw.	941 Sonstige Finanzzuweisungen nach dem FAG				0,00	0,00	0,00	0,00	0,00	0,00
Saldo	941 Sonstige Finanzzuweisungen nach dem FAG				4.600,00	4.600,00	4.390,00	4.600,00	4.600,00	4.390,00

		MVAG VC QU			Ergebnisvoranschlag			Finanzierungsvoranschlag		
		EH	FH		VA 2023	VA 2022	RA 2021	VA 2023	VA 2022	RA 2021
947	Sonstige Zuschüsse der Länder									
947000	Sonst. Zuschüsse der Länder									
	Mittelaufbringung (Erträge, Einzahlungen)									
6/947000+861000	Transfers von Ländern, Landesfonds und Landeskammern	2121	3121	5 15	0,00	0,00	5.600,00	0,00	0,00	5.600,00
6/947000+895000	Entnahmen von allgemeinen Haushaltsrücklagen	2301		5	0,00	15.000,00	0,00	0,00	0,00	0,00
Summe Mittelaufbr.	947 Sonstige Zuschüsse der Länder				0,00	15.000,00	5.600,00	0,00	0,00	5.600,00
	94 Finanzaufweisungen und Zuschüsse				248.600,00	259.200,00	216.821,00	248.600,00	244.200,00	216.821,00
947000	Sonst. Zuschüsse der Länder									
	Mittelverwendung (Aufwendungen, Auszahlungen)									
5/947000-729900	Sonstige Aufwendungen	2225	3225	5 24	0,00	15.000,00	0,00	0,00	15.000,00	0,00
5/947000-795000	Zuweisung an allgemeine Haushaltsrücklagen	2401		5	0,00	0,00	5.600,00	0,00	0,00	0,00
Summe Mittelverw.	947 Sonstige Zuschüsse der Länder				0,00	15.000,00	5.600,00	0,00	15.000,00	0,00
	94 Finanzaufweisungen und Zuschüsse				0,00	15.000,00	5.600,00	0,00	15.000,00	0,00
Saldo	947 Sonstige Zuschüsse der Länder				0,00	0,00	0,00	0,00	-15.000,00	5.600,00
	94 Finanzaufweisungen und Zuschüsse				248.600,00	244.200,00	211.221,00	248.600,00	229.200,00	216.821,00
98	Haushaltsausgleich									
981	Haushaltsausgleich durch Rücklagen									
981000	Haushaltsausgleich durch Rücklagen									
	Mittelaufbringung (Erträge, Einzahlungen)									
Summe Mittelaufbr.	981 Haushaltsausgleich durch Rücklagen				0,00	0,00	0,00	0,00	0,00	0,00
	98 Haushaltsausgleich				0,00	0,00	0,00	0,00	0,00	0,00
981000	Haushaltsausgleich durch Rücklagen									
	Mittelverwendung (Aufwendungen, Auszahlungen)									
1/981000-795000	Zuweisung an allgemeine Haushaltsrücklagen	2401			0,00	0,00	39.991,61	0,00	0,00	0,00
Summe Mittelverw.	981 Haushaltsausgleich durch Rücklagen				0,00	0,00	39.991,61	0,00	0,00	0,00
	98 Haushaltsausgleich				0,00	0,00	39.991,61	0,00	0,00	0,00
Saldo	981 Haushaltsausgleich durch Rücklagen				0,00	0,00	-39.991,61	0,00	0,00	0,00
	98 Haushaltsausgleich				0,00	0,00	-39.991,61	0,00	0,00	0,00

		MVAG VC QU			Ergebnisvoranschlag			Finanzierungsvoranschlag		
		EH	FH		VA 2023	VA 2022	RA 2021	VA 2023	VA 2022	RA 2021
99	Jahresergebnis, Übergabe und Übernahme des Jahresergebnisses, Abwicklung der Vorjahre									
990	Überschüsse und Abgänge (soweit nicht zugeordnet)									
990000	Übersch. u. Abgänge(soweit nicht zugeo.)									
Mittelaufbringung (Erträge, Einzahlungen)										
Summe Mittelaufbr.	990	Überschüsse und Abgänge (soweit nicht zugeordnet)			0,00	0,00	0,00	0,00	0,00	0,00
	99	Jahresergebnis, Übergabe und Übernahme des Jahres			0,00	0,00	0,00	0,00	0,00	0,00
	9	Finanzwirtschaft			1.292.900,00	1.189.800,00	1.103.625,01	1.292.900,00	1.174.800,00	1.103.414,80
990000	Übersch. u. Abgänge(soweit nicht zugeo.)									
Mittelverwendung (Aufwendungen, Auszahlungen)										
1/990000-729901	Verr. operative Gebarung / Projekt (nicht zweckgeb.)	2225	3225	24	4.500,00	0,00	0,00	4.500,00	0,00	0,00
1/990000-729910	Verr. operative Gebarung / Projekt (VerkFl.Beitrag 612407)	2225	3225	24	2.500,00	2.500,00	1.394,93	2.500,00	2.500,00	1.394,93
1/990000-729931	Verr. operative Gebarung / Projekt (Kanal AG 851008)	2225	3225	24	25.000,00	5.000,00	2.969,27	25.000,00	5.000,00	2.969,27
1/990000-729950	Verr. operative Gebarung / Projekt (AB Verkehr)	2225	3225	24	500,00	500,00	615,53	500,00	500,00	615,53
1/990000-729971	Verr. operative Gebarung / Projekt (Kanal AB 851007)	2225	3225	24	1.500,00	500,00	624,81	1.500,00	500,00	624,81
1/990000-729980	Verr. Infrastruk.Kostenbeiträge	2225	3225	24	0,00	0,00	45.911,90	0,00	0,00	45.911,90
1/990000-729999	Verr. operativ / investiv (WEV-Bauprogramm)	2225	3225	24	0,00	0,00	4.132,60	0,00	0,00	4.132,60
Summe Mittelverw.	990	Überschüsse und Abgänge (soweit nicht zugeordnet)			34.000,00	8.500,00	55.649,04	34.000,00	8.500,00	55.649,04
	99	Jahresergebnis, Übergabe und Übernahme des Jahres			34.000,00	8.500,00	55.649,04	34.000,00	8.500,00	55.649,04
	9	Finanzwirtschaft			56.200,00	43.800,00	121.898,91	56.200,00	43.800,00	76.307,30
Saldo	990	Überschüsse und Abgänge (soweit nicht zugeordnet)			-34.000,00	-8.500,00	-55.649,04	-34.000,00	-8.500,00	-55.649,04
	99	Jahresergebnis, Übergabe und Übernahme des Jahres			-34.000,00	-8.500,00	-55.649,04	-34.000,00	-8.500,00	-55.649,04
	9	Finanzwirtschaft			1.236.700,00	1.146.000,00	981.726,10	1.236.700,00	1.131.000,00	1.027.107,50
Gesamtsumme Mittelaufbringung					2.213.500,00	2.013.300,00	1.940.947,13	2.362.200,00	1.999.700,00	2.093.185,57
Gesamtsumme Mittelverwendung					2.094.000,00	1.904.000,00	1.921.491,75	2.583.000,00	2.294.200,00	2.170.957,47
Gesamtsaldo					119.500,00	109.300,00	19.455,38	-220.800,00	-294.500,00	-77.771,90

Nachweis der Investitionstätigkeit

Vorhaben	Vorhabensbezeichnung	RA Vorjahre	VA 2022	VA 2023	Plan 2024	Plan 2025	Plan 2026	Plan 2027	Plan Gesamt (gerundet)
Konto	Bezeichnung								
1520000	Renaturierung Kretschbach (2018 bis 2025)								
	Auszahlungen - Investitionen - Mittelverwendung	109.110,56	7.900,00	3.000,00	0,00	0,00	0,00	0,00	120.000,00
	Anschaffungs- oder Herstellungskosten	109.110,56	0,00	3.000,00	0,00	0,00	0,00	0,00	112.100,00
	5/520000-006000 Baukosten Renaturierung	109.110,56	0,00	3.000,00	0,00	0,00			112.100,00
	Korrektur Auszahlungen VA 2022	0,00	7.900,00	0,00	0,00	0,00	0,00	0,00	7.900,00
	Einzahlungen - Finanzierung - Mittelaufbringung	92.811,00	24.200,00	3.000,00	0,00	0,00	0,00	0,00	120.000,00
	Mittel aus Geldfluss aus der operativen Gebarung	0,00	0,00	3.000,00	0,00	0,00	0,00	0,00	3.000,00
	6/520000+829900 Verr. operative Gebarung	0,00	0,00	3.000,00	0,00	0,00			3.000,00
	Bedarfszuweisungen/KTZ	0,00	0,00	0,00	0,00	0,00	0,00	0,00	0,00
	Haushaltsrücklagen/Zahlungsmittelreserven	0,00	0,00	0,00	0,00	0,00	0,00	0,00	0,00
	Sonstige Kapitaltransfers und Subventionen	92.811,00	0,00	0,00	0,00	0,00	0,00	0,00	92.800,00
	6/520000+300000 KTZ v. Bund (EU-Mittel)	92.811,00	0,00	0,00	0,00	0,00			92.800,00
	Darlehen	0,00	0,00	0,00	0,00	0,00	0,00	0,00	0,00
	Finanzierungsleasing	0,00	0,00	0,00	0,00	0,00	0,00	0,00	0,00
	Veräußerung langfristiges Vermögen und sonstiges	0,00	0,00	0,00	0,00	0,00	0,00	0,00	0,00
	Korrektur Einzahlungen VA 2022	0,00	24.200,00	0,00	0,00	0,00	0,00	0,00	24.200,00
Finanzierungsergebnis 1520000		-16.299,56	16.300,00	0,00	0,00	0,00	0,00	0,00	0,00
	<i>inklusive Vorjahre (gerundet)</i>		0,00	0,00	0,00	0,00	0,00	0,00	

Vorhaben	Vorhabensbezeichnung	RA Vorjahre	VA 2022	VA 2023	Plan 2024	Plan 2025	Plan 2026	Plan 2027	Plan Gesamt (gerundet)
Konto	Bezeichnung								
1612407	Straßenbau Allgemein (2020 bis 2030)								
	Auszahlungen - Investitionen - Mittelverwendung	66.206,30	122.600,00	140.000,00	75.000,00	74.100,00	66.900,00	40.300,00	585.100,00
	Anschaffungs- oder Herstellungskosten	66.206,30	147.000,00	140.000,00	75.000,00	74.100,00	66.900,00	40.300,00	609.500,00
5/612407-002000	Straßenbauten (Maßnahme noch offen)	0,00	0,00	0,00	75.000,00	74.100,00	66.900,00	40.300,00	256.300,00
5/612407-002001	Straßenbauten (Zufahrt Nußbaumer)	0,00	10.000,00	0,00	0,00	0,00	0,00	0,00	10.000,00
5/612407-002002	Straßenbauten (Rosenau)	19.664,99	0,00	0,00	0,00	0,00	0,00	0,00	19.700,00
5/612407-002003	Straßenbauten (Untereitzinger-Straße)	0,00	87.000,00	0,00	0,00	0,00	0,00	0,00	87.000,00
5/612407-002004	Straßenbauten (Erlenweg)	46.541,31	0,00	0,00	0,00	0,00	0,00	0,00	46.500,00
5/612407-002005	Straßenbauten (Asphaltierung Sternau)	0,00	50.000,00	50.000,00	0,00	0,00	0,00	0,00	100.000,00
5/612407-002006	Straßenbauten (Asphaltierung Blumenweg)	0,00	0,00	45.000,00	0,00	0,00	0,00	0,00	45.000,00
5/612407-002007	Straßenbauten (Asphaltierung Mehrnbacher-Str.)	0,00	0,00	45.000,00	0,00	0,00	0,00	0,00	45.000,00
	Korrektur Auszahlungen VA 2022	0,00	-24.400,00	0,00	0,00	0,00	0,00	0,00	-24.400,00
	Einzahlungen - Finanzierung - Mittelaufbringung	110.540,98	133.600,00	94.000,00	23.000,00	23.000,00	103.000,00	98.000,00	585.100,00
	Mittel aus Geldfluss aus der operativen Gebarung	10.319,21	0,00	0,00	20.000,00	20.000,00	55.000,00	50.000,00	155.300,00
6/612407+829900	Verrechnung von investiven Projekten	10.319,21	0,00	0,00	20.000,00	20.000,00	55.000,00	50.000,00	155.300,00
	Bedarfszuweisungen/KTZ	74.940,66	62.000,00	45.000,00	0,00	0,00	45.000,00	45.000,00	271.900,00
6/612407+301000	Kapitaltransfers vom Land (LZ)	46.000,00	20.000,00	20.000,00	0,00	0,00	20.000,00	20.000,00	126.000,00
6/612407+301100	KTZ v. Land (BZ)	28.940,66	42.000,00	25.000,00	0,00	0,00	25.000,00	25.000,00	145.900,00
	Haushaltsrücklagen/Zahlungsmittelreserven	0,00	0,00	0,00	0,00	0,00	0,00	0,00	0,00
	Sonstige Kapitaltransfers und Subventionen	25.281,11	64.300,00	49.000,00	3.000,00	3.000,00	3.000,00	3.000,00	150.600,00
6/612407+300000	KTZ v. Bund (KIP 2020/2023)	23.270,65	61.300,00	46.000,00	0,00	0,00	0,00	0,00	130.600,00
6/612407+307100	KTZ Privathaushalte (VerkFI.Beitrag)	1.394,93	2.500,00	2.500,00	2.500,00	2.500,00	2.500,00	2.500,00	16.400,00
6/612407+307200	KTZ Privathaushalte (AB Verkehr)	615,53	500,00	500,00	500,00	500,00	500,00	500,00	3.600,00
	Darlehen	0,00	0,00	0,00	0,00	0,00	0,00	0,00	0,00
	Finanzierungsleasing	0,00	0,00	0,00	0,00	0,00	0,00	0,00	0,00
	Veräußerung langfristiges Vermögen und sonstiges	0,00	0,00	0,00	0,00	0,00	0,00	0,00	0,00
	Korrektur Einzahlungen VA 2022	0,00	7.300,00	0,00	0,00	0,00	0,00	0,00	7.300,00
	Finanzierungsergebnis 1612407	44.334,68	11.000,00	-46.000,00	-52.000,00	-51.100,00	36.100,00	57.700,00	0,00
	<i>inklusive Vorjahre (gerundet)</i>		55.300,00	9.300,00	-42.700,00	-93.800,00	-57.700,00	0,00	

Vorhaben	Vorhabensbezeichnung	RA Vorjahre	VA 2022	VA 2023	Plan 2024	Plan 2025	Plan 2026	Plan 2027	Plan Gesamt (gerundet)
Konto	Bezeichnung								
1612408	Straßenerschließung Wippenhamer-Str (2022 bis 2025)								
	Auszahlungen - Investitionen - Mittelverwendung	0,00	0,00	50.000,00	220.000,00	0,00	0,00	0,00	270.000,00
	Anschaffungs- oder Herstellungskosten	0,00	50.000,00	50.000,00	220.000,00	0,00	0,00	0,00	320.000,00
	5/612408-002000 Straßenbauten	0,00	50.000,00	50.000,00	220.000,00	0,00			320.000,00
	Korrektur Auszahlungen VA 2022	0,00	-50.000,00	0,00	0,00	0,00	0,00	0,00	-50.000,00
	Einzahlungen - Finanzierung - Mittelaufbringung	0,00	0,00	0,00	214.000,00	56.000,00	0,00	0,00	270.000,00
	Mittel aus Geldfluss aus der operativen Gebarung	0,00	0,00	0,00	15.000,00	11.000,00	0,00	0,00	26.000,00
	6/612408+829901 Verr. von operativer Gebarung	0,00	0,00	0,00	15.000,00	11.000,00			26.000,00
	Bedarfszuweisungen/KTZ	0,00	0,00	0,00	10.000,00	45.000,00	0,00	0,00	55.000,00
	6/612408+301000 KTZ v. Land (LZ)	0,00	0,00	0,00	10.000,00	20.000,00			30.000,00
	6/612408+301100 KTZ v. Land (BZ)	0,00	0,00	0,00	0,00	25.000,00			25.000,00
	Haushaltsrücklagen/Zahlungsmittelreserven	0,00	0,00	0,00	0,00	0,00	0,00	0,00	0,00
	Sonstige Kapitaltransfers und Subventionen	0,00	0,00	0,00	189.000,00	0,00	0,00	0,00	189.000,00
	6/612408+307300 Infrastrukturkostenbeiträge Privathaushalte	0,00	0,00	0,00	189.000,00	0,00			189.000,00
	Darlehen	0,00	0,00	0,00	0,00	0,00	0,00	0,00	0,00
	Finanzierungsleasing	0,00	0,00	0,00	0,00	0,00	0,00	0,00	0,00
	Veräußerung langfristiges Vermögen und sonstiges	0,00	0,00	0,00	0,00	0,00	0,00	0,00	0,00
Finanzierungsergebnis 1612408		0,00	0,00	-50.000,00	-6.000,00	56.000,00	0,00	0,00	0,00
	<i>inklusive Vorjahre (gerundet)</i>		0,00	-50.000,00	-56.000,00	0,00	0,00	0,00	

Vorhaben	Vorhabensbezeichnung	RA Vorjahre	VA 2022	VA 2023	Plan 2024	Plan 2025	Plan 2026	Plan 2027	Plan Gesamt (gerundet)
Konto	Bezeichnung								
1612409	Straßenerschließung Sonnenweg (2022 bis 2025)								
Auszahlungen - Investitionen - Mittelverwendung		0,00	0,00	15.000,00	65.000,00	0,00	0,00	0,00	80.000,00
Anschaffungs- oder Herstellungskosten		0,00	15.000,00	15.000,00	65.000,00	0,00	0,00	0,00	95.000,00
5/612409-002000	Straßenbauten	0,00	15.000,00	15.000,00	65.000,00	0,00			95.000,00
Korrektur Auszahlungen VA 2022		0,00	-15.000,00	0,00	0,00	0,00	0,00	0,00	-15.000,00
Einzahlungen - Finanzierung - Mittelaufbringung		0,00	0,00	0,00	45.000,00	35.000,00	0,00	0,00	80.000,00
Mittel aus Geldfluss aus der operativen Gebarung		0,00	0,00	0,00	0,00	0,00	0,00	0,00	0,00
Bedarfszuweisungen/KTZ		0,00	0,00	0,00	0,00	35.000,00	0,00	0,00	35.000,00
6/612409+301000	KTZ v. Land (LZ)	0,00	0,00	0,00	0,00	10.000,00			10.000,00
6/612409+301100	KTZ v. Land (BZ)	0,00	0,00	0,00	0,00	25.000,00			25.000,00
Haushaltsrücklagen/Zahlungsmittelreserven		0,00	0,00	0,00	0,00	0,00	0,00	0,00	0,00
Sonstige Kapitaltransfers und Subventionen		0,00	0,00	0,00	45.000,00	0,00	0,00	0,00	45.000,00
6/612409+307300	Infrastrukturkostenbeiträge Privathaushalte	0,00	0,00	0,00	45.000,00	0,00			45.000,00
Darlehen		0,00	0,00	0,00	0,00	0,00	0,00	0,00	0,00
Finanzierungsleasing		0,00	0,00	0,00	0,00	0,00	0,00	0,00	0,00
Veräußerung langfristiges Vermögen und sonstiges		0,00	0,00	0,00	0,00	0,00	0,00	0,00	0,00
Finanzierungsergebnis 1612409		0,00	0,00	-15.000,00	-20.000,00	35.000,00	0,00	0,00	0,00
	<i>inklusive Vorjahre (gerundet)</i>		0,00	-15.000,00	-35.000,00	0,00	0,00	0,00	

Vorhaben	Vorhabensbezeichnung	RA Vorjahre	VA 2022	VA 2023	Plan 2024	Plan 2025	Plan 2026	Plan 2027	Plan Gesamt (gerundet)
Konto	Bezeichnung								
1616199	WEV-Jahresbauprogramm (2020 bis 2099)								
	Auszahlungen - Investitionen - Mittelverwendung	55.915,51	0,00	14.600,00	0,00	14.600,00	0,00	14.600,00	99.700,00
	Anschaffungs- oder Herstellungskosten	55.915,51	0,00	14.600,00	0,00	14.600,00	0,00	14.600,00	99.700,00
5/616199-002000	Straßenbauten	55.915,51	0,00	14.600,00	0,00	14.600,00	0,00	14.600,00	99.700,00
	Einzahlungen - Finanzierung - Mittelaufbringung	55.915,51	0,00	14.600,00	0,00	14.600,00	0,00	14.600,00	99.700,00
	Mittel aus Geldfluss aus der operativen Gebarung	5.590,76	0,00	1.500,00	0,00	1.500,00	0,00	1.500,00	10.100,00
6/616199+829902	Verr. operative Gebarung	1.458,16	0,00	0,00	0,00	0,00	0,00	0,00	1.500,00
6/616199+829999	Verr. operativ / investiv	4.132,60	0,00	1.500,00	0,00	1.500,00	0,00	1.500,00	8.600,00
	Bedarfszuweisungen/KTZ	22.367,00	0,00	5.800,00	0,00	5.800,00	0,00	5.800,00	39.800,00
6/616199+301100	Kapitaltransfers von Ländern (BZ)	22.367,00	0,00	5.800,00	0,00	5.800,00	0,00	5.800,00	39.800,00
	Haushaltsrücklagen/Zahlungsmittelreserven	0,00	0,00	0,00	0,00	0,00	0,00	0,00	0,00
	Sonstige Kapitaltransfers und Subventionen	27.957,75	0,00	7.300,00	0,00	7.300,00	0,00	7.300,00	49.900,00
6/616199+302000	KTZ v. Gemeinden	27.957,75	0,00	7.300,00	0,00	7.300,00	0,00	7.300,00	49.900,00
	Darlehen	0,00	0,00	0,00	0,00	0,00	0,00	0,00	0,00
	Finanzierungsleasing	0,00	0,00	0,00	0,00	0,00	0,00	0,00	0,00
	Veräußerung langfristiges Vermögen und sonstiges	0,00	0,00	0,00	0,00	0,00	0,00	0,00	0,00
Finanzierungsergebnis 1616199		0,00	0,00	0,00	0,00	0,00	0,00	0,00	0,00
	<i>inklusive Vorjahre (gerundet)</i>		0,00	0,00	0,00	0,00	0,00	0,00	

Vorhaben	Vorhabensbezeichnung	RA Vorjahre	VA 2022	VA 2023	Plan 2024	Plan 2025	Plan 2026	Plan 2027	Plan Gesamt (gerundet)
Konto	Bezeichnung								
1632005	RW-Kanal Sternau Ost (BA 06) (2021 bis 2025)								
	Auszahlungen - Investitionen - Mittelverwendung	160.331,26	10.400,00	0,00	0,00	0,00	0,00	0,00	170.700,00
	Anschaffungs- oder Herstellungskosten	160.331,26	39.700,00	0,00	0,00	0,00	0,00	0,00	200.000,00
	5/632005-001000 Unbebaute Grundstücke	2.670,00	0,00	0,00	0,00	0,00			2.700,00
	5/632005-004000 Wasserbauten (Baukosten)	152.932,22	0,00	0,00	0,00	0,00			152.900,00
	5/632005-004100 Wasserbauten (Honorare)	4.729,04	0,00	0,00	0,00	0,00			4.700,00
	5/851010-001000 Unbebaute Grundstücke	0,00	7.300,00	0,00	0,00	0,00			7.300,00
	5/851010-004000 Wasserbauten (Baukosten)	0,00	17.100,00	0,00	0,00	0,00			17.100,00
	5/851010-004100 Wasserbauten (Honorare)	0,00	15.300,00	0,00	0,00	0,00			15.300,00
	Korrektur Auszahlungen VA 2022	0,00	-29.300,00	0,00	0,00	0,00	0,00	0,00	-29.300,00
	Einzahlungen - Finanzierung - Mittelaufbringung	0,00	122.700,00	28.000,00	20.000,00	0,00	0,00	0,00	170.700,00
	Mittel aus Geldfluss aus der operativen Gebarung	0,00	0,00	0,00	0,00	0,00	0,00	0,00	0,00
	Bedarfszuweisungen/KTZ	0,00	30.000,00	0,00	0,00	0,00	0,00	0,00	30.000,00
	6/851010+301000 KTZ v. Land (LZ)	0,00	30.000,00	0,00	0,00	0,00			30.000,00
	Haushaltsrücklagen/Zahlungsmittelreserven	0,00	0,00	0,00	0,00	0,00	0,00	0,00	0,00
	Sonstige Kapitaltransfers und Subventionen	0,00	44.000,00	28.000,00	20.000,00	0,00	0,00	0,00	92.000,00
	6/851010+300000 KTZ v. Bund	0,00	44.000,00	28.000,00	20.000,00	0,00			92.000,00
	Darlehen	0,00	0,00	0,00	0,00	0,00	0,00	0,00	0,00
	Finanzierungsleasing	0,00	0,00	0,00	0,00	0,00	0,00	0,00	0,00
	Veräußerung langfristiges Vermögen und sonstiges	0,00	0,00	0,00	0,00	0,00	0,00	0,00	0,00
	Korrektur Einzahlungen VA 2022	0,00	48.700,00	0,00	0,00	0,00	0,00	0,00	48.700,00
Finanzierungsergebnis 1632005		-160.331,26	112.300,00	28.000,00	20.000,00	0,00	0,00	0,00	0,00
	<i>inklusive Vorjahre (gerundet)</i>		-48.000,00	-20.000,00	0,00	0,00	0,00	0,00	

Vorhaben	Vorhabensbezeichnung	RA Vorjahre	VA 2022	VA 2023	Plan 2024	Plan 2025	Plan 2026	Plan 2027	Plan Gesamt (gerundet)
Konto	Bezeichnung								
1816100	Beleuchtungsausbau / -umbau (2022 bis 2027)								
	Auszahlungen - Investitionen - Mittelverwendung	0,00	0,00	200.000,00	20.000,00	0,00	0,00	0,00	220.000,00
	Anschaffungs- oder Herstellungskosten	0,00	0,00	200.000,00	20.000,00	0,00	0,00	0,00	220.000,00
5/816100-060000	Im Bau befindliche Grundstückseinrichtungen	0,00	0,00	200.000,00	20.000,00	0,00	0,00	0,00	220.000,00
	Einzahlungen - Finanzierung - Mittelaufbringung	0,00	0,00	210.900,00	9.100,00	0,00	0,00	0,00	220.000,00
	Mittel aus Geldfluss aus der operativen Gebarung	0,00	0,00	0,00	0,00	0,00	0,00	0,00	0,00
	Bedarfszuweisungen/KTZ	0,00	0,00	20.000,00	0,00	0,00	0,00	0,00	20.000,00
6/816100+301000	KTZ v. Land	0,00	0,00	20.000,00	0,00	0,00	0,00	0,00	20.000,00
	Haushaltsrücklagen/Zahlungsmittelreserven	0,00	0,00	0,00	0,00	0,00	0,00	0,00	0,00
	Sonstige Kapitaltransfers und Subventionen	0,00	0,00	40.900,00	9.100,00	0,00	0,00	0,00	50.000,00
6/816100+300000	KTZ v. Bund (KPC + KIP 2023)	0,00	0,00	40.900,00	9.100,00	0,00	0,00	0,00	50.000,00
	Darlehen	0,00	0,00	150.000,00	0,00	0,00	0,00	0,00	150.000,00
10277/1	Beleuchtungsausbau	0,00	0,00	150.000,00	0,00	0,00	0,00	0,00	150.000,00
	Finanzierungsleasing	0,00	0,00	0,00	0,00	0,00	0,00	0,00	0,00
	Veräußerung langfristiges Vermögen und sonstiges	0,00	0,00	0,00	0,00	0,00	0,00	0,00	0,00
Finanzierungsergebnis 1816100		0,00	0,00	10.900,00	-10.900,00	0,00	0,00	0,00	0,00
	<i>inklusive Vorjahre (gerundet)</i>		0,00	10.900,00	0,00	0,00	0,00	0,00	

Vorhaben	Vorhabensbezeichnung	RA Vorjahre	VA 2022	VA 2023	Plan 2024	Plan 2025	Plan 2026	Plan 2027	Plan Gesamt (gerundet)
Konto	Bezeichnung								
1839000	öffentlicher Parkplatz (2017 bis 2025)								
	Auszahlungen - Investitionen - Mittelverwendung	22.000,00	47.000,00	0,00	0,00	0,00	0,00	0,00	69.000,00
	Anschaffungs- oder Herstellungskosten	22.000,00	47.000,00	0,00	0,00	0,00	0,00	0,00	69.000,00
	5/839000-002000 Straßenbauten	0,00	47.000,00	0,00	0,00	0,00			47.000,00
	5/839000-795000 Zuweisung an allgemeine Haushaltsrücklagen	22.000,00	0,00	0,00	0,00	0,00			22.000,00
	Einzahlungen - Finanzierung - Mittelaufbringung	22.000,00	47.000,00	0,00	0,00	0,00	0,00	0,00	69.000,00
	Mittel aus Geldfluss aus der operativen Gebarung	0,00	0,00	0,00	0,00	0,00	0,00	0,00	0,00
	Bedarfszuweisungen/KTZ	0,00	25.000,00	0,00	0,00	0,00	0,00	0,00	25.000,00
	6/839000+301000 KTZ v. Land (LZ)	0,00	25.000,00	0,00	0,00	0,00			25.000,00
	Haushaltsrücklagen/Zahlungsmittelreserven	0,00	22.000,00	0,00	0,00	0,00	0,00	0,00	22.000,00
	6/839000+895000 Entnahmen von allgemeinen Haushaltsrücklagen	0,00	22.000,00	0,00	0,00	0,00			22.000,00
	Sonstige Kapitaltransfers und Subventionen	0,00	0,00	0,00	0,00	0,00	0,00	0,00	0,00
	Darlehen	22.000,00	0,00	0,00	0,00	0,00	0,00	0,00	22.000,00
	101695/70014 Grundankauf öffentlicher Parkplatz	22.000,00	0,00	0,00	0,00	0,00			22.000,00
	Finanzierungsleasing	0,00	0,00	0,00	0,00	0,00	0,00	0,00	0,00
	Veräußerung langfristiges Vermögen und sonstiges	0,00	0,00	0,00	0,00	0,00	0,00	0,00	0,00
Finanzierungsergebnis 1839000		0,00	0,00	0,00	0,00	0,00	0,00	0,00	0,00
	<i>inklusive Vorjahre (gerundet)</i>		0,00	0,00	0,00	0,00	0,00	0,00	

Vorhaben	Vorhabensbezeichnung	RA Vorjahre	VA 2022	VA 2023	Plan 2024	Plan 2025	Plan 2026	Plan 2027	Plan Gesamt (gerundet)
Konto	Bezeichnung								
1840100	Grundstückskauf "Am Steingarten" (2023 bis 2023)								
	Auszahlungen - Investitionen - Mittelverwendung	0,00	0,00	100.000,00	0,00	0,00	0,00	0,00	100.000,00
	Anschaffungs- oder Herstellungskosten	0,00	0,00	100.000,00	0,00	0,00	0,00	0,00	100.000,00
5/840100-001000	Unbebaute Grundstücke	0,00		100.000,00					100.000,00
	Einzahlungen - Finanzierung - Mittelaufbringung	0,00	0,00	100.000,00	0,00	0,00	0,00	0,00	100.000,00
	Mittel aus Geldfluss aus der operativen Gebarung	0,00	0,00	0,00	0,00	0,00	0,00	0,00	0,00
	Bedarfszuweisungen/KTZ	0,00	0,00	0,00	0,00	0,00	0,00	0,00	0,00
	Haushaltsrücklagen/Zahlungsmittelreserven	0,00	0,00	50.000,00	0,00	0,00	0,00	0,00	50.000,00
6/840100+895000	Entnahmen von allgemeinen Haushaltsrücklagen	0,00		50.000,00					50.000,00
	Sonstige Kapitaltransfers und Subventionen	0,00	0,00	0,00	0,00	0,00	0,00	0,00	0,00
	Darlehen	0,00	0,00	50.000,00	0,00	0,00	0,00	0,00	50.000,00
10277/3	Grundstückskauf 2023	0,00		50.000,00					50.000,00
	Finanzierungsleasing	0,00	0,00	0,00	0,00	0,00	0,00	0,00	0,00
	Veräußerung langfristiges Vermögen und sonstiges	0,00	0,00	0,00	0,00	0,00	0,00	0,00	0,00
Finanzierungsergebnis 1840100		0,00	0,00	0,00	0,00	0,00	0,00	0,00	0,00
	<i>inklusive Vorjahre (gerundet)</i>		0,00	0,00	0,00	0,00	0,00	0,00	

Vorhaben	Vorhabensbezeichnung	RA Vorjahre	VA 2022	VA 2023	Plan 2024	Plan 2025	Plan 2026	Plan 2027	Plan Gesamt (gerundet)
Konto	Bezeichnung								
1846100	Geschäftsgebäude (ehem. Raika) (2022 bis 2024)								
	Auszahlungen - Investitionen - Mittelverwendung	0,00	0,00	80.000,00	0,00	0,00	0,00	0,00	80.000,00
	Anschaffungs- oder Herstellungskosten	0,00	0,00	80.000,00	0,00	0,00	0,00	0,00	80.000,00
5/846100-010000	Umbauarbeiten	0,00	0,00	80.000,00	0,00				80.000,00
	Einzahlungen - Finanzierung - Mittelaufbringung	0,00	0,00	80.000,00	0,00	0,00	0,00	0,00	80.000,00
	Mittel aus Geldfluss aus der operativen Gebarung	0,00	0,00	0,00	0,00	0,00	0,00	0,00	0,00
	Bedarfszuweisungen/KTZ	0,00	0,00	36.300,00	0,00	0,00	0,00	0,00	36.300,00
6/846100+301100	KTZ v. Land (BZ)	0,00	0,00	36.300,00	0,00				36.300,00
	Haushaltsrücklagen/Zahlungsmittelreserven	0,00	0,00	43.700,00	0,00	0,00	0,00	0,00	43.700,00
6/846100+895000	Entnahmen von allgemeinen Haushaltsrücklagen	0,00	0,00	43.700,00	0,00				43.700,00
	Sonstige Kapitaltransfers und Subventionen	0,00	0,00	0,00	0,00	0,00	0,00	0,00	0,00
	Darlehen	0,00	0,00	0,00	0,00	0,00	0,00	0,00	0,00
	Finanzierungsleasing	0,00	0,00	0,00	0,00	0,00	0,00	0,00	0,00
	Veräußerung langfristiges Vermögen und sonstiges	0,00	0,00	0,00	0,00	0,00	0,00	0,00	0,00
Finanzierungsergebnis 1846100		0,00	0,00	0,00	0,00	0,00	0,00	0,00	0,00
	<i>inklusive Vorjahre (gerundet)</i>		0,00	0,00	0,00	0,00	0,00	0,00	

Vorhaben	Vorhabensbezeichnung	RA Vorjahre	VA 2022	VA 2023	Plan 2024	Plan 2025	Plan 2026	Plan 2027	Plan Gesamt (gerundet)
Konto	Bezeichnung								
1851005	Kanalbau Holzhäusl (BA 04) (2018 bis 2025)								
	Auszahlungen - Investitionen - Mittelverwendung	642,21	187.800,00	0,00	0,00	0,00	0,00	0,00	188.400,00
	Anschaffungs- oder Herstellungskosten	642,21	187.900,00	0,00	0,00	0,00	0,00	0,00	188.500,00
	5/851005-004000 Wasser- und Kanalisationsbauten	642,21	172.400,00	0,00	0,00	0,00			173.000,00
	5/851005-004100 Wasser- und Kanalisationsbauten Plankosten	0,00	15.500,00	0,00	0,00	0,00			15.500,00
	Korrektur Auszahlungen VA 2022	0,00	-100,00	0,00	0,00	0,00	0,00	0,00	-100,00
	Einzahlungen - Finanzierung - Mittelaufbringung	154.680,33	33.800,00	0,00	0,00	0,00	0,00	0,00	188.500,00
	Mittel aus Geldfluss aus der operativen Gebarung	3.814,68	0,00	0,00	0,00	0,00	0,00	0,00	3.800,00
	6/851005+829930 Verrechnung von investiven Projekten (AG)	3.814,68	0,00	0,00	0,00	0,00			3.800,00
	Bedarfszuweisungen/KTZ	0,00	0,00	0,00	0,00	0,00	0,00	0,00	0,00
	Haushaltsrücklagen/Zahlungsmittelreserven	150.865,65	0,00	0,00	0,00	0,00	0,00	0,00	150.900,00
	6/851005+894000 Entnahmen von zweckgebundenen Haushaltsrücklagen	150.865,65	0,00	0,00	0,00	0,00			150.900,00
	Sonstige Kapitaltransfers und Subventionen	0,00	0,00	0,00	0,00	0,00	0,00	0,00	0,00
	Darlehen	0,00	33.800,00	0,00	0,00	0,00	0,00	0,00	33.800,00
	100255/71003 Landesdarlehen Kanal BA04 (Holzhäusl)	0,00	33.800,00	0,00	0,00	0,00			33.800,00
	Finanzierungsleasing	0,00	0,00	0,00	0,00	0,00	0,00	0,00	0,00
	Veräußerung langfristiges Vermögen und sonstiges	0,00	0,00	0,00	0,00	0,00	0,00	0,00	0,00
Finanzierungsergebnis 1851005		154.038,12	-154.000,00	0,00	0,00	0,00	0,00	0,00	0,00
	<i>inklusive Vorjahre (gerundet)</i>		0,00	0,00	0,00	0,00	0,00	0,00	

Vorhaben	Vorhabensbezeichnung	RA Vorjahre	VA 2022	VA 2023	Plan 2024	Plan 2025	Plan 2026	Plan 2027	Plan Gesamt (gerundet)
Konto	Bezeichnung								
1851007	Kanalbau Wippenhamer-Str. (BA 08) (2022 bis 2027)								
	Auszahlungen - Investitionen - Mittelverwendung	0,00	0,00	55.000,00	245.000,00	0,00	0,00	0,00	300.000,00
	Anschaffungs- oder Herstellungskosten	0,00	35.000,00	55.000,00	245.000,00	0,00	0,00	0,00	335.000,00
	5/851007-004000 Wasser- und Abwasserbauten und -anlagen	0,00	30.000,00	50.000,00	233.500,00	0,00	0,00	0,00	313.500,00
	5/851007-004100 Planungskosten	0,00	5.000,00	5.000,00	11.500,00	0,00	0,00	0,00	21.500,00
	Korrektur Auszahlungen VA 2022	0,00	-35.000,00	0,00	0,00	0,00	0,00	0,00	-35.000,00
	Einzahlungen - Finanzierung - Mittelaufbringung	0,00	1.500,00	1.500,00	207.500,00	31.500,00	31.500,00	26.500,00	300.000,00
	Mittel aus Geldfluss aus der operativen Gebarung	0,00	0,00	0,00	0,00	0,00	0,00	0,00	0,00
	Bedarfszuweisungen/KTZ	0,00	0,00	0,00	0,00	0,00	0,00	0,00	0,00
	Haushaltsrücklagen/Zahlungsmittelreserven	0,00	0,00	0,00	0,00	0,00	0,00	0,00	0,00
	Sonstige Kapitaltransfers und Subventionen	0,00	500,00	1.500,00	6.500,00	31.500,00	31.500,00	26.500,00	98.000,00
	6/851007+307100 KTZ Privathaushalte (AG)	0,00	0,00	0,00	5.000,00	30.000,00	30.000,00	25.000,00	90.000,00
	6/851007+307200 KTZ Privathaushalte (AB Kanal)	0,00	500,00	1.500,00	1.500,00	1.500,00	1.500,00	1.500,00	8.000,00
	Darlehen	0,00	0,00	0,00	201.000,00	0,00	0,00	0,00	201.000,00
	10277/2 Kanalbau BA 06 (Wippenhamer-Str.)	0,00	0,00	0,00	161.000,00	0,00	0,00	0,00	161.000,00
	100255/71005 Landesdarlehen Kanalbau (Wippenhamer-Str.)	0,00	0,00	0,00	40.000,00	0,00	0,00	0,00	40.000,00
	Finanzierungsleasing	0,00	0,00	0,00	0,00	0,00	0,00	0,00	0,00
	Veräußerung langfristiges Vermögen und sonstiges	0,00	0,00	0,00	0,00	0,00	0,00	0,00	0,00
	Korrektur Einzahlungen VA 2022	0,00	1.000,00	0,00	0,00	0,00	0,00	0,00	1.000,00
Finanzierungsergebnis 1851007		0,00	1.500,00	-53.500,00	-37.500,00	31.500,00	31.500,00	26.500,00	0,00
	<i>inklusive Vorjahre (gerundet)</i>		1.500,00	-52.000,00	-89.500,00	-58.000,00	-26.500,00	0,00	

Vorhaben	Vorhabensbezeichnung	RA Vorjahre	VA 2022	VA 2023	Plan 2024	Plan 2025	Plan 2026	Plan 2027	Plan Gesamt (gerundet)
Konto	Bezeichnung								
1851008	Kanalbau Sonnenweg (BA 09) (2022 bis 2026)								
	Auszahlungen - Investitionen - Mittelverwendung	0,00	10.000,00	26.500,00	53.500,00	0,00	0,00	0,00	90.000,00
	Anschaffungs- oder Herstellungskosten	0,00	22.500,00	26.500,00	53.500,00	0,00	0,00	0,00	102.500,00
5/851008-004000	Wasser- und Abwasserbauten und -anlagen	0,00	20.000,00	23.500,00	50.000,00	0,00	0,00		93.500,00
5/851008-004100	Planungskosten	0,00	2.500,00	3.000,00	3.500,00	0,00	0,00		9.000,00
	Korrektur Auszahlungen VA 2022	0,00	-12.500,00	0,00	0,00	0,00	0,00	0,00	-12.500,00
	Einzahlungen - Finanzierung - Mittelaufbringung	0,00	10.000,00	25.000,00	45.000,00	10.000,00	0,00	0,00	90.000,00
	Mittel aus Geldfluss aus der operativen Gebarung	0,00	0,00	0,00	0,00	0,00	0,00	0,00	0,00
	Bedarfszuweisungen/KTZ	0,00	0,00	0,00	0,00	0,00	0,00	0,00	0,00
	Haushaltsrücklagen/Zahlungsmittelreserven	0,00	4.200,00	0,00	0,00	0,00	0,00	0,00	4.200,00
6/851008+894000	Entnahmen von zweckgebundenen Haushaltsrücklagen	0,00	4.200,00	0,00	0,00	0,00	0,00		4.200,00
	Sonstige Kapitaltransfers und Subventionen	0,00	5.000,00	25.000,00	35.000,00	10.000,00	0,00	0,00	75.000,00
6/851008+300000	KTZ v. Bund (KPC)	0,00	0,00	0,00	10.000,00	10.000,00	0,00		20.000,00
6/851008+307100	KTZ Privathaushalte (AG)	0,00	5.000,00	25.000,00	25.000,00	0,00	0,00		55.000,00
	Darlehen	0,00	0,00	0,00	10.000,00	0,00	0,00	0,00	10.000,00
100255/71006	Landesdarlehen Kanalbau (Sonnenweg)	0,00	0,00	0,00	10.000,00	0,00	0,00		10.000,00
	Finanzierungsleasing	0,00	0,00	0,00	0,00	0,00	0,00	0,00	0,00
	Veräußerung langfristiges Vermögen und sonstiges	0,00	0,00	0,00	0,00	0,00	0,00	0,00	0,00
	Korrektur Einzahlungen VA 2022	0,00	800,00	0,00	0,00	0,00	0,00	0,00	800,00
Finanzierungsergebnis 1851008		0,00	0,00	-1.500,00	-8.500,00	10.000,00	0,00	0,00	0,00
	<i>inklusive Vorjahre (gerundet)</i>		0,00	-1.500,00	-10.000,00	0,00	0,00	0,00	

Vorhaben	Vorhabensbezeichnung	RA Vorjahre	VA 2022	VA 2023	Plan 2024	Plan 2025	Plan 2026	Plan 2027	Plan Gesamt (gerundet)
Konto	Bezeichnung								
2999999	Sonstige Investitionen (2020 bis 2099)								
	Auszahlungen - Investitionen - Mittelverwendung	36.884,92	58.000,00	30.000,00	21.500,00	21.800,00	22.100,00	22.400,00	212.700,00
	Anschaffungs- oder Herstellungskosten	36.884,92	58.000,00	30.000,00	21.500,00	21.800,00	22.100,00	22.400,00	212.700,00
1/010000-042000	Amtsausstattung	4.486,52	5.000,00	5.000,00	1.000,00	1.000,00	1.000,00	1.000,00	18.500,00
1/163000-020000	Masch.U.Masch.Anl.Anschaffungen	0,00	20.000,00	10.000,00	2.500,00	2.500,00	2.500,00	2.500,00	40.000,00
1/163000-042000	Umbau Zentrale	0,00	7.500,00	0,00	0,00	0,00	0,00	0,00	7.500,00
1/211000-010000	Gebäude und Bauten	0,00	10.000,00	0,00	0,00	0,00	0,00	0,00	10.000,00
1/211000-042000	Betriebsausstattung	26.190,48	5.000,00	0,00	0,00	0,00	0,00	0,00	31.200,00
1/240000-042000	Betriebsausstattung (KG.)	5.408,42	2.500,00	2.500,00	2.500,00	2.500,00	2.500,00	2.500,00	20.400,00
1/265000-050000	Flutlicht Tennisplatz	0,00	0,00	10.000,00	0,00	0,00	0,00	0,00	10.000,00
1/617000-020000	Maschinenu.masch. Anlagen (Anschaffung)	799,50	8.000,00	2.500,00	2.500,00	2.500,00	2.500,00	2.500,00	21.300,00
1/816000-346000	Investitionsdarlehen von Finanzunternehmen	0,00	0,00	0,00	13.000,00	13.300,00	13.600,00	13.900,00	53.800,00
	Einzahlungen - Finanzierung - Mittelaufbringung	22.281,00	15.000,00	9.000,00	0,00	0,00	0,00	0,00	46.300,00
	Mittel aus Geldfluss aus der operativen Gebarung	0,00	0,00	0,00	0,00	0,00	0,00	0,00	0,00
	Bedarfszuweisungen/KTZ	0,00	15.000,00	0,00	0,00	0,00	0,00	0,00	15.000,00
2/211000+301000	Kpt.TFZ. vom Land	0,00	15.000,00	0,00	0,00	0,00	0,00	0,00	15.000,00
	Haushaltsrücklagen/Zahlungsmittelreserven	0,00	0,00	0,00	0,00	0,00	0,00	0,00	0,00
	Sonstige Kapitaltransfers und Subventionen	22.281,00	0,00	9.000,00	0,00	0,00	0,00	0,00	31.300,00
2/211000+300000	KTZ v. Bund (Förd. Glasfaser)	22.281,00	0,00	0,00	0,00	0,00	0,00	0,00	22.300,00
2/265000+300000	KTZ v. Bund (KIP 2023)	0,00	0,00	5.000,00	0,00	0,00	0,00	0,00	5.000,00
2/265000+307000	KTZ von Tennis (I-Beitrag)	0,00	0,00	4.000,00	0,00	0,00	0,00	0,00	4.000,00
	Darlehen	0,00	0,00	0,00	0,00	0,00	0,00	0,00	0,00
	Finanzierungsleasing	0,00	0,00	0,00	0,00	0,00	0,00	0,00	0,00
	Veräußerung langfristiges Vermögen und sonstiges	0,00	0,00	0,00	0,00	0,00	0,00	0,00	0,00
	Finanzierungsergebnis 2999999	-14.603,92	-43.000,00	-21.000,00	-21.500,00	-21.800,00	-22.100,00	-22.400,00	-166.400,00
	<i>inklusive Vorjahre (gerundet)</i>		-57.600,00	-78.600,00	-100.100,00	-121.900,00	-144.000,00	-166.400,00	

Vorhaben	Vorhabensbezeichnung	RA Vorjahre	VA 2022	VA 2023	Plan 2024	Plan 2025	Plan 2026	Plan 2027	Plan Gesamt (gerundet)
Konto	Bezeichnung								
5612550	Projektfonds Straßenbau 612550 (2020 bis 2030)								
	Auszahlungen - Investitionen - Mittelverwendung	50.000,00	25.000,00	25.000,00	25.000,00	25.000,00	25.000,00	25.000,00	200.000,00
	Anschaffungs- oder Herstellungskosten	50.000,00	25.000,00	25.000,00	25.000,00	25.000,00	25.000,00	25.000,00	200.000,00
5/612550-729900	Sonstige Aufwendungen	50.000,00	25.000,00	25.000,00	25.000,00	25.000,00	25.000,00	25.000,00	200.000,00
	Einzahlungen - Finanzierung - Mittelaufbringung	50.000,00	25.000,00	25.000,00	25.000,00	25.000,00	25.000,00	25.000,00	200.000,00
	Mittel aus Geldfluss aus der operativen Gebarung	0,00	0,00	0,00	0,00	0,00	0,00	0,00	0,00
	Bedarfszuweisungen/KTZ	50.000,00	25.000,00	25.000,00	25.000,00	25.000,00	25.000,00	25.000,00	200.000,00
6/612550+871100	Kapitaltransfers aus Gemeinde- Bedarfszuweisungsmittel	50.000,00	25.000,00	25.000,00	25.000,00	25.000,00	25.000,00	25.000,00	200.000,00
	Haushaltsrücklagen/Zahlungsmittelreserven	0,00	0,00	0,00	0,00	0,00	0,00	0,00	0,00
	Sonstige Kapitaltransfers und Subventionen	0,00	0,00	0,00	0,00	0,00	0,00	0,00	0,00
	Darlehen	0,00	0,00	0,00	0,00	0,00	0,00	0,00	0,00
	Finanzierungsleasing	0,00	0,00	0,00	0,00	0,00	0,00	0,00	0,00
	Veräußerung langfristiges Vermögen und sonstiges	0,00	0,00	0,00	0,00	0,00	0,00	0,00	0,00
Finanzierungsergebnis 5612550		0,00	0,00	0,00	0,00	0,00	0,00	0,00	0,00
	<i>inklusive Vorjahre (gerundet)</i>		0,00	0,00	0,00	0,00	0,00	0,00	

Salden Finanzierungsergebnisse		RA Vorjahre	VA 2022	VA 2023	Plan 2024	Plan 2025	Plan 2026	Plan 2027	Plan Gesamt (gerundet)
1520000	Renaturierung Kretschbach (2018 bis 2025)								
	Auszahlungen - Investitionen - Mittelverwendung	109.110,56	7.900,00	3.000,00	0,00	0,00	0,00	0,00	120.000,00
	Einzahlungen - Finanzierung - Mittelherkunft	92.811,00	24.200,00	3.000,00	0,00	0,00	0,00	0,00	120.000,00
		-16.299,56	16.300,00	0,00	0,00	0,00	0,00	0,00	0,00
	<i>inklusive Vorjahre (gerundet)</i>		0,00	0,00	0,00	0,00	0,00	0,00	
1612407	Straßenbau Allgemein (2020 bis 2030)								
	Auszahlungen - Investitionen - Mittelverwendung	66.206,30	122.600,00	140.000,00	75.000,00	74.100,00	66.900,00	40.300,00	585.100,00
	Einzahlungen - Finanzierung - Mittelherkunft	110.540,98	133.600,00	94.000,00	23.000,00	23.000,00	103.000,00	98.000,00	585.100,00
		44.334,68	11.000,00	-46.000,00	-52.000,00	-51.100,00	36.100,00	57.700,00	0,00
	<i>inklusive Vorjahre (gerundet)</i>		55.300,00	9.300,00	-42.700,00	-93.800,00	-57.700,00	0,00	
1612408	Straßenerschließung Wippenhamer-Str (2022 bis								
	Auszahlungen - Investitionen - Mittelverwendung	0,00	0,00	50.000,00	220.000,00	0,00	0,00	0,00	270.000,00
	Einzahlungen - Finanzierung - Mittelherkunft	0,00	0,00	0,00	214.000,00	56.000,00	0,00	0,00	270.000,00
		0,00	0,00	-50.000,00	-6.000,00	56.000,00	0,00	0,00	0,00
	<i>inklusive Vorjahre (gerundet)</i>		0,00	-50.000,00	-56.000,00	0,00	0,00	0,00	
1612409	Straßenerschließung Sonnenweg (2022 bis 2025)								
	Auszahlungen - Investitionen - Mittelverwendung	0,00	0,00	15.000,00	65.000,00	0,00	0,00	0,00	80.000,00
	Einzahlungen - Finanzierung - Mittelherkunft	0,00	0,00	0,00	45.000,00	35.000,00	0,00	0,00	80.000,00
		0,00	0,00	-15.000,00	-20.000,00	35.000,00	0,00	0,00	0,00
	<i>inklusive Vorjahre (gerundet)</i>		0,00	-15.000,00	-35.000,00	0,00	0,00	0,00	
1616199	WEV-Jahresbauprogramm (2020 bis 2099)								
	Auszahlungen - Investitionen - Mittelverwendung	55.915,51	0,00	14.600,00	0,00	14.600,00	0,00	14.600,00	99.700,00
	Einzahlungen - Finanzierung - Mittelherkunft	55.915,51	0,00	14.600,00	0,00	14.600,00	0,00	14.600,00	99.700,00
		0,00	0,00	0,00	0,00	0,00	0,00	0,00	0,00
	<i>inklusive Vorjahre (gerundet)</i>		0,00	0,00	0,00	0,00	0,00	0,00	
1632005	RW-Kanal Sternau Ost (BA 06) (2021 bis 2025)								
	Auszahlungen - Investitionen - Mittelverwendung	160.331,26	10.400,00	0,00	0,00	0,00	0,00	0,00	170.700,00
	Einzahlungen - Finanzierung - Mittelherkunft	0,00	122.700,00	28.000,00	20.000,00	0,00	0,00	0,00	170.700,00
		-160.331,26	112.300,00	28.000,00	20.000,00	0,00	0,00	0,00	0,00
	<i>inklusive Vorjahre (gerundet)</i>		-48.000,00	-20.000,00	0,00	0,00	0,00	0,00	
1816100	Beleuchtungsausbau / -umbau (2022 bis 2027)								
	Auszahlungen - Investitionen - Mittelverwendung	0,00	0,00	200.000,00	20.000,00	0,00	0,00	0,00	220.000,00
	Einzahlungen - Finanzierung - Mittelherkunft	0,00	0,00	210.900,00	9.100,00	0,00	0,00	0,00	220.000,00
		0,00	0,00	10.900,00	-10.900,00	0,00	0,00	0,00	0,00
	<i>inklusive Vorjahre (gerundet)</i>		0,00	10.900,00	0,00	0,00	0,00	0,00	

Salden Finanzierungsergebnisse		RA Vorjahre	VA 2022	VA 2023	Plan 2024	Plan 2025	Plan 2026	Plan 2027	Plan Gesamt (gerundet)
1839000	öffentlicher Parkplatz (2017 bis 2025)								
	Auszahlungen - Investitionen - Mittelverwendung	22.000,00	47.000,00	0,00	0,00	0,00	0,00	0,00	69.000,00
	Einzahlungen - Finanzierung - Mittelherkunft	22.000,00	47.000,00	0,00	0,00	0,00	0,00	0,00	69.000,00
		0,00	0,00	0,00	0,00	0,00	0,00	0,00	0,00
	<i>inklusive Vorjahre (gerundet)</i>		0,00	0,00	0,00	0,00	0,00	0,00	
1840100	Grundstückskauf "Am Steingarten" (2023 bis 2025)								
	Auszahlungen - Investitionen - Mittelverwendung	0,00	0,00	100.000,00	0,00	0,00	0,00	0,00	100.000,00
	Einzahlungen - Finanzierung - Mittelherkunft	0,00	0,00	100.000,00	0,00	0,00	0,00	0,00	100.000,00
		0,00	0,00	0,00	0,00	0,00	0,00	0,00	0,00
	<i>inklusive Vorjahre (gerundet)</i>		0,00	0,00	0,00	0,00	0,00	0,00	
1846100	Geschäftsgebäude (ehem. Raika) (2022 bis 2024)								
	Auszahlungen - Investitionen - Mittelverwendung	0,00	0,00	80.000,00	0,00	0,00	0,00	0,00	80.000,00
	Einzahlungen - Finanzierung - Mittelherkunft	0,00	0,00	80.000,00	0,00	0,00	0,00	0,00	80.000,00
		0,00	0,00	0,00	0,00	0,00	0,00	0,00	0,00
	<i>inklusive Vorjahre (gerundet)</i>		0,00	0,00	0,00	0,00	0,00	0,00	
1851005	Kanalbau Holzhäusl (BA 04) (2018 bis 2025)								
	Auszahlungen - Investitionen - Mittelverwendung	642,21	187.800,00	0,00	0,00	0,00	0,00	0,00	188.400,00
	Einzahlungen - Finanzierung - Mittelherkunft	154.680,33	33.800,00	0,00	0,00	0,00	0,00	0,00	188.500,00
		154.038,12	-154.000,00	0,00	0,00	0,00	0,00	0,00	0,00
	<i>inklusive Vorjahre (gerundet)</i>		0,00	0,00	0,00	0,00	0,00	0,00	
1851007	Kanalbau Wippenhamer-Str. (BA 08) (2022 bis 2025)								
	Auszahlungen - Investitionen - Mittelverwendung	0,00	0,00	55.000,00	245.000,00	0,00	0,00	0,00	300.000,00
	Einzahlungen - Finanzierung - Mittelherkunft	0,00	1.500,00	1.500,00	207.500,00	31.500,00	31.500,00	26.500,00	300.000,00
		0,00	1.500,00	-53.500,00	-37.500,00	31.500,00	31.500,00	26.500,00	0,00
	<i>inklusive Vorjahre (gerundet)</i>		1.500,00	-52.000,00	-89.500,00	-58.000,00	-26.500,00	0,00	
1851008	Kanalbau Sonnenweg (BA 09) (2022 bis 2026)								
	Auszahlungen - Investitionen - Mittelverwendung	0,00	10.000,00	26.500,00	53.500,00	0,00	0,00	0,00	90.000,00
	Einzahlungen - Finanzierung - Mittelherkunft	0,00	10.000,00	25.000,00	45.000,00	10.000,00	0,00	0,00	90.000,00
		0,00	0,00	-1.500,00	-8.500,00	10.000,00	0,00	0,00	0,00
	<i>inklusive Vorjahre (gerundet)</i>		0,00	-1.500,00	-10.000,00	0,00	0,00	0,00	
Saldo Investive Einzelvorhaben		21.741,98	-12.900,00	-127.100,00	-114.900,00	81.400,00	67.600,00	84.200,00	0,00
	<i>inklusive Vorjahre (gerundet)</i>		8.800,00	-118.300,00	-233.200,00	-151.800,00	-84.200,00	0,00	

Salden Finanzierungsergebnisse		RA Vorjahre	VA 2022	VA 2023	Plan 2024	Plan 2025	Plan 2026	Plan 2027	Plan Gesamt (gerundet)
2999999	Sonstige Investitionen (2020 bis 2099)								
	Auszahlungen - Investitionen - Mittelverwendung	36.884,92	58.000,00	30.000,00	21.500,00	21.800,00	22.100,00	22.400,00	212.700,00
	Einzahlungen - Finanzierung - Mittelherkunft	22.281,00	15.000,00	9.000,00	0,00	0,00	0,00	0,00	46.300,00
		-14.603,92	-43.000,00	-21.000,00	-21.500,00	-21.800,00	-22.100,00	-22.400,00	-166.400,00
	<i>inklusive Vorjahre (gerundet)</i>		-57.600,00	-78.600,00	-100.100,00	-121.900,00	-144.000,00	-166.400,00	
	Saldo Sonstige Investitionen	-14.603,92	-43.000,00	-21.000,00	-21.500,00	-21.800,00	-22.100,00	-22.400,00	-166.400,00
	<i>inklusive Vorjahre (gerundet)</i>		-57.600,00	-78.600,00	-100.100,00	-121.900,00	-144.000,00	-166.400,00	
5612550	Projektfonds Straßenbau 612550 (2020 bis 2030)								
	Auszahlungen - Investitionen - Mittelverwendung	50.000,00	25.000,00	25.000,00	25.000,00	25.000,00	25.000,00	25.000,00	200.000,00
	Einzahlungen - Finanzierung - Mittelherkunft	50.000,00	25.000,00	25.000,00	25.000,00	25.000,00	25.000,00	25.000,00	200.000,00
		0,00	0,00	0,00	0,00	0,00	0,00	0,00	0,00
	<i>inklusive Vorjahre (gerundet)</i>		0,00	0,00	0,00	0,00	0,00	0,00	
	Saldo optional nach landesspezifischen Vorgaben	0,00	0,00	0,00	0,00	0,00	0,00	0,00	0,00
	<i>inklusive Vorjahre (gerundet)</i>		0,00	0,00	0,00	0,00	0,00	0,00	
	Saldo der gesamten Investitionstätigkeit	7.138,06	-55.900,00	-148.100,00	-136.400,00	59.600,00	45.500,00	61.800,00	-166.400,00
	<i>inklusive Vorjahre (gerundet)</i>		-48.800,00	-196.900,00	-333.300,00	-273.700,00	-228.200,00	-166.400,00	

Dienstpostenplan (Stellenplan)



Der Dienstpostenplan wird für 2023 wie folgt festgesetzt:

PE	DP Bew.neu	DP Bew.alt	Bemerkung	B/VB
Allgemeine Verwaltung				
	1,00 GD 12.1			VB
	1,00 GD 17.5			VB
	0,375 GD 20.3			VB
Kindergarten				
	2,90 KBP	L/I 2b 1		VB
	1,00 KBP	L/I 2b 1	befristet auf die Dauer der Integration	VB
	1,50 GD 22.3			VB
Handwerklicher Dienst				
	1,00 GD 19.1	VB II/p3		VB
	1,25 GD 25.1	VB II/p5		VB

Querschnitt (Anlage 5b)

Bezeichnung	Zuordnung der Aufwands- und Ertragsgruppen	Summe Haushalt	davon A 85 - 89	Summe ohne A 85 - 89	
I. Querschnitt					
Erträge der operativen Gebarung / Einzahlungen aus Abgaben					
10	Einzahlungen aus eigenen Abgaben	Unterklassen 83 bis 85 ohne Gruppen 852, 858 und 859	133.900,00	25.000,00	108.900,00
11	Erträge aus Ertragsanteilen	Gruppen 858 und 859	937.800,00	0,00	937.800,00
12	Gebühren für die Benützung von Gemeindevorrichtungen und -anlagen	Gruppe 852	210.600,00	144.000,00	66.600,00
13	Erträge aus Leistungen	Unterklasse 81 ohne Gruppen 811, 817, 818 und 819	85.600,00	0,00	85.600,00
14	Erträge aus Besitz und wirtschaftlicher Tätigkeit	Gruppen 811, 820, 822, 823	8.200,00	0,00	8.200,00
15	Transfererträge von Trägern des öffentlichen Rechts	Gruppen 860 bis 863, 888	439.100,00	49.700,00	389.400,00
16	Sonstige Transfererträge	Gruppen 809, 864 bis 868, 880	9.200,00	0,00	9.200,00
17	Gewinnentnahmen der Gemeinde von Unternehmungen und marktbestimmten Betrieben der Gemeinde (A 85-89)	Gruppe 869 und 879	0,00	0,00	0,00
18	Erträge aus Veräußerungen und sonstige Erträge	Gruppen 814, 815, 824, 827, 828 und 829	8.900,00	500,00	8.400,00
19	Summe 1 (Erträge)		1.833.300,00	219.200,00	1.614.100,00
Aufwendungen der operativen Gebarung					
20	Personalaufwand	Klasse 5 ohne nicht finanzierungswirksame Konten	426.000,00	0,00	426.000,00
21	Pensionen und sonstige Ruhebezüge	Gruppen 760, 761	0,00	0,00	0,00
22	Bezüge der gewählten Organe	Gruppe 721	77.500,00	0,00	77.500,00
23	Gebrauchs- und Verbrauchsgüter, Handelswaren	Klasse 4	41.300,00	0,00	41.300,00
24	Verwaltungs- und Betriebsaufwand	Klasse 6 ohne Gruppen 650 bis 655, 657, 658, 680 bis 687, 689, 690, 694 bis 699; Unterklassen 70 bis 72 ohne Gruppen 706 und 721; Gruppe 790	496.800,00	72.800,00	424.000,00
25	Zinsen für Finanzschulden	Gruppen 650, 651, 653 und 657	31.700,00	21.600,00	10.100,00
26	Laufende Transfers an Träger des öffentlichen Rechts	Gruppen 750 bis 754	626.200,00	0,00	626.200,00
27	Sonstige laufende Transfers	Gruppen 755 bis 757, 759, 764, 768, 780 und 781	46.400,00	0,00	46.400,00
28	Gewinnentnahmen der Gemeinde von Unternehmungen und marktbestimmten Betrieben der Gemeinde (A 85-89)	Gruppe 769	0,00	0,00	0,00
29	Summe 2 (Aufwendungen)		1.745.900,00	94.400,00	1.651.500,00
91	SALDO 1: Ergebnis der operativen Gebarung	Summe 1 minus Summe 2	87.400,00	124.800,00	-37.400,00

Bezeichnung	Zuordnung Abgang/Zugang zu den Bestandskonten und der Kapitaltransferkonten	Summe Haushalt	davon A 85 - 89	Summe ohne A 85 - 89
Vermögensgebarung mit Kapitaltransfers ohne Finanztransaktionen				
30 Veräußerung von unbeweglichem Vermögen	Unterklassen 00, 01, 05 und 06; Gruppen 801, 802 und 805 (bei unbeweglichen Kulturgütern)	0,00	0,00	0,00
31 Veräußerung von beweglichem Vermögen	Unterklassen 02 bis 04; Gruppen 100, 113, 120, 150, 159, 170 und 175; Gruppen 803, 804 und 805 (bei beweglichen Kulturgütern)	0,00	0,00	0,00
32 Veräußerung von immateriellen Vermögenswerten	Unterklasse 07	0,00	0,00	0,00
33 Investitionszuschüsse (erhaltene Kapitaltransfers) von Trägern des öffentlichen Rechts	Gruppen 300 bis 303, 309, 871	295.400,00	64.100,00	231.300,00
34 Sonstige Investitionszuschüsse (erhaltene Kapitaltransfers)	Gruppen 304 bis 308	33.500,00	26.500,00	7.000,00
39 Summe 3 (Vermögensgebarung mit Kapitaltransfer ohne Finanztransaktionen)		328.900,00	90.600,00	238.300,00
Vermögensgebarung und Kapitaltransfers ohne Finanztransaktionen				
40 Erwerb von unbeweglichem Vermögen	Unterklassen 00, 01 und 05; Gruppen 060, 061 und 063	694.100,00	81.500,00	612.600,00
41 Erwerb von beweglichem Vermögen, Aktivierte Vorräte	Unterklassen 02 bis 04; Gruppe 062; Gruppen 100, 113, 120, 150, 159, 170 und 175	20.000,00	0,00	20.000,00
42 Erwerb von immateriellen Vermögenswerten	Unterklasse 07	0,00	0,00	0,00
43 Kapitaltransfers an Träger des öffentlichen Rechts	Gruppen 130 und 135; Gruppen 770 bis 774	400,00	0,00	400,00
44 Sonstige Kapitaltransfers	Gruppen 775 bis 779, 785 und 786	0,00	0,00	0,00
49 Summe 4 (Vermögensgebarung und Kapitaltransfer ohne Finanztransaktionen)		714.500,00	81.500,00	633.000,00
92 SALDO 2: Saldo der Vermögensgebarung ohne Finanztransaktionen	Summe 3 minus Summe 4	-385.600,00	9.100,00	-394.700,00

Bezeichnung	Zuordnung der Gruppen der Finanzierungsrechnung	nur A 85 - 89
Einzahlungen aus Finanztransaktionen		
50 Veräußerung von Beteiligungen und Wertpapieren	Unterklasse 08; Gruppen 223 und 224	0,00
51 Entnahmen aus Zahlungsmittelreserven	Gruppen 293, 294 und 295	0,00
52 Einzahlungen aus der Rückzahlung von Darlehen an Träger des öffentlichen Rechts	Gruppen 240 bis 244	0,00
53 Einzahlungen aus der Rückzahlung von Darlehen an andere und von Bezugsvorschüssen	Gruppen 245 bis 249 und 273	0,00
54 Aufnahme von Finanzschulden von Trägern des öffentlichen Rechts	Gruppen 340 bis 344, 350 bis 354	0,00
55 Aufnahme von Finanzschulden von anderen	Unterklasse 32; Gruppen 345 bis 349, 355 bis 357	0,00
58 Ausgleichszahlungen aus Finanzderivaten	Gruppen 821 und 826	0,00
59 Summe 5 (Einzahlungen aus Finanztransaktionen)		0,00
Auszahlungen aus Finanztransaktionen		
60 Erwerb von Beteiligungen und Wertpapieren	Unterklasse 08; Gruppen 223 und 224	0,00
61 Zuführung an Zahlungsmittelreserven	Gruppen 293, 294 und 295	0,00
62 Gewährung von Darlehen an Träger des öffentlichen Rechts	Gruppen 240 bis 244	0,00
63 Gewährung von Darlehen an andere und von Bezugsvorschüssen	Gruppen 245 bis 249 und 273	0,00
64 Rückzahlung von Finanzschulden bei Trägern des öffentlichen Rechts	Gruppen 340 bis 344, 350 bis 354	1.500,00
65 Rückzahlung von Finanzschulden bei anderen	Unterklasse 32; Gruppen 345 bis 349, 355 bis 357	87.100,00
68 Ausgleichszahlungen aus Finanzderivaten	Gruppen 652, 655 und 658	0,00
69 Summe 6 (Auszahlungen aus Finanztransaktionen)		88.600,00
93 SALDO 3: Saldo der Finanztransaktionen	Summe 5 minus Summe 6	-88.600,00
94 SALDO 4:	Summe der Salden 1, 2 und 3	45.300,00
II. Ableitung des Finanzierungssaldos		
70 Jahresergebnis Haushalt ohne A 85 - 89 und ohne Finanztransaktionen	Saldo 1 plus Saldo 2	-432.100,00
71 Überrechnung Jahresergebnis A 85 - 89	Saldo 4 der Spalte "nur A 85 - 89"	45.300,00
95 Finanzierungssaldo ('vorläufiges Maastricht-Ergebnis')		-386.800,00

Nachweis über Transferzahlungen (Anlage 6a)

Haushaltskonto	Bezeichnung Ansatz	Bezeichnung Post	Summe Einzahlungen	Summe Auszahlungen
Transferzahlungen von/an Bund, Bundesfonds, Bundeskammern				
Gesamtsumme Transferzahlungen von/an Bund, Bundesfonds, Bundeskammern			90.400,00	0,00
Summe Kapitaltransfers			36.100,00	0,00
Summe Laufende Transfers			54.300,00	0,00
2/851000+300200	Abwasserbeseitigung	Tilgungszuschüsse (Bund)	36.100,00	
2/851000+860200	Abwasserbeseitigung	Lfd.Tfz.v.Bund (Zinsenzuschüsse)	49.700,00	
2/941000+860200	Sonst. Finanzaufw. nach dem FAG	Lfd.Tfz.v.Ld. BZ § 24 Abs. 2, FAG	4.600,00	
Transferzahlungen von/an Länder, Landesfonds, Landesammern				
Gesamtsumme Transferzahlungen von/an Länder, Landesfonds, Landesammern			238.700,00	340.400,00
Summe Kapitaltransfers			0,00	400,00
Summe Laufende Transfers			238.700,00	340.000,00
2/163000+861000	Freiwillige Feuerwehr	Trsf. LFK	100,00	
2/211000+861300	Volksschule	Transfers von Ländern, Landesfonds und Landesammern	400,00	
2/240000+861000	Kindergärten	Laufende Transferz.V.Land	112.000,00	
2/240700+861300	Kindergartentransport/Busbegleitung	Lfd.Tfz.v.Land (KG.Transport)	5.000,00	
2/512000+861000	Sonstige med. Beratung und Betreuung	Förderung/Kostenersatz Stammtisch pflegende Angehörige	400,00	
2/562000+828000	Sprengelbeiträge	Rückers.v.Ausgaben (Kr.Anst.Btr.)	1.800,00	
2/940000+861000	BZ-Mittel	Lfd.Tfz.v.Land -Strukturhilfe	94.000,00	
6/612550+871100	Projektfonds Straßenbau 612550	Kapitaltransfers aus Gemeinde-Bedarfszuweisungsmittel	25.000,00	
1/080000-751100	Pensionen (soweit nicht aufgeteilt)	Lfd.Tfz.An Land, Pensionsbeiträge		46.500,00
1/220000-720000	Berufsbildende Pflichtschulen	Kostenbeitr.-Lfd.Schulerhalt. Aufwand		2.200,00
1/220000-720100	Berufsbildende Pflichtschulen	Bau-U.Einrichtungsaufwand		2.300,00
1/510000-751000	Medizinische Bereichversorgung	Lfd.Tfz.An Land, Pens.Btr.Gde.Arzt		4.000,00
1/562000-751000	Sprengelbeiträge	Lfd.Transferzahlungen an Land		256.300,00
1/631000-771000	Konkurrenzwässer	Lfd. TZ an Wasserverband Antiesen		400,00
1/690000-751000	OÖ Verkehrsverbund	Lfd. TZ an Länder, Landesfonds, Landesammern		5.500,00
1/814000-720000	Winterdienst	Kostenbeitr. (Ersätze) f.Leist. /Winterd.		3.500,00
1/930000-751000	Landesumlage	Laufende Transferzahlungen A.D.Land		19.700,00
Transferzahlungen von/an Gemeinden, Gemeindeverbände, Gemeindefonds				
Gesamtsumme Transferzahlungen von/an Gemeinden, Gemeindeverbände, Gemeindefonds			22.900,00	340.100,00
Summe Kapitaltransfers			0,00	0,00
Summe Laufende Transfers			22.900,00	340.100,00
2/562000+862000	Sprengelbeiträge	Trsf. v. Land (Einmalbeitrag)	19.400,00	
2/813000+862000	Abfallabfuhr	Kostenbeiträge f.ASI v.BAV (Lfd. Tfz.)	3.500,00	
1/000000-752000	Gewählte Gemeindeorgane	Lfd.Transferz.An GV		6.300,00
1/022000-752000	Standesamt	Transfers an Gemeinden, Gemeindeverbände (ohne marktbestimmte Tätigkeit) und Gemeindefonds		2.300,00

Haushaltskonto	Bezeichnung Ansatz	Bezeichnung Post	Summe Einzahlungen	Summe Auszahlungen
Transferzahlungen von/an Gemeinden, Gemeindeverbände, Gemeindefonds				
Gesamtsumme Transferzahlungen von/an Gemeinden, Gemeindeverbände, Gemeindefonds			22.900,00	340.100,00
Summe Kapitaltransfers			0,00	0,00
Summe Laufende Transfers			22.900,00	340.100,00
1/211000-720700	Volksschule	Kostenbeiträge (Kostenersätze) für Leist		5.000,00
1/212000-720700	Hauptschulen (Neue Mittelschulen)	Kostenbeitr.(Kostenersätze) für Leist.		58.000,00
1/320000-720700	Ausbildung in Musik u. darst. Kunst	Kostenbeitr. (Ers.) für Leist. (MusSchul)		2.300,00
1/419000-752000	Sonstige Einrichtungen und Maßnahmen	Laufende Transferzahlungen a.d.SHV		216.900,00
1/616000-752000	Konkurrenzstraßen	Lfd. TZ an Wegerhaltungsverband		8.800,00
1/813000-752000	Abfallabfuhr	Lfd.Tfz. An Verbände (Abfallw.Btr.)		19.000,00
1/813000-752001	Abfallabfuhr	Lfd.Tfz.an Verbände (Sperrmüll)		3.800,00
1/813000-752002	Abfallabfuhr	Lfd.Tfz.an Verbände (Restmüll-BAV)		10.000,00
1/813000-752003	Abfallabfuhr	Lfd.Tfz.an Verbände(Papiersammlung)		200,00
1/813000-752004	Abfallabfuhr	Lfd.Tfz.an Verbände (Bioabfall)		7.500,00
Transferzahlungen von/an Sozialversicherungsträger				
Gesamtsumme Transferzahlungen von/an Sozialversicherungsträger			0,00	13.800,00
Summe Kapitaltransfers			0,00	0,00
Summe Laufende Transfers			0,00	13.800,00
1/000000-753000	Gewählte Gemeindeorgane	Lfd.Tfz. An SV-Träger (Mandatare)		2.500,00
1/000000-753100	Gewählte Gemeindeorgane	Lfd. TZ an SVA(Penionsb BGM)		11.300,00
Transferzahlungen von/an sonst. Träger des öffentlichen Rechts				
Gesamtsumme Transferzahlungen von/an sonst. Träger des öffentlichen Rechts			0,00	5.100,00
Summe Kapitaltransfers			0,00	0,00
Summe Laufende Transfers			0,00	5.100,00
1/060000-754000	Beiträge an Verb., Vereine u. sonst.Org.	Lfd.Transferz.A.Sonst.Tr.D.Oeff. Rechts		500,00
1/163000-754000	Freiwillige Feuerwehr	Lfd.Tfz. Träg.öff.Recht (FW. Mannschaft)		400,00
1/170000-754000	Allgemeine Angelegenheiten	Lfd.Tfz.an sonst.Träger öff.R.(KHD- Beitr		4.200,00
Gesamtsumme			352.000,00	699.400,00

Nachweis über Haushaltsrücklagen und
Zahlungsmittelreserven (Anlage 6b)

Haushaltsrücklagen Nr.	Verwendungszweck	Rücklagenstand			Rücklagenstand 31.12.2023	Zahlungsmittelreserven	
		31.12.2022	Zuführungen	Entnahmen		Stand aktuell	Konto-/Sparbuchnummer
8/9990935/00001	Rücklage Ansparmittel	169.300,00	0,00	93.700,00	75.600,00	169.309,37	ZW 12 295001 AT33 3445 0800 0331 0067
Gesamtsummen		169.300,00	0,00	93.700,00	75.600,00	169.309,37	

Einzelnachweis über Finanzschulden und Schuldendienst
(Anlage 6c)

Kontonummer Darlehensnr.	Ansatz	Darlehensgeber/Staat Aktenzahl	Verwendungszweck Genehmigungsdatum/-vermerk	Beschluss- Datum	Zinssatz Zinsindikator	Währung	Laufzeit
1. Darlehen für Investitionszwecke							
1.1. ... von Trägern des öffentlichen Rechts							
1.1.1. ... von Bund, Bundesfonds, Bundeskammern							
1.1.2. ... von Ländern, Landesfonds, Landeskammern							
100255 71003	851000	Land OÖ./AT	Landesdarlehen Kanal BA04 (Holzhäusl)		0,100%	EUR	01.01.2021 - 31.12.2046
100255 71004	851000	Land OÖ./AT	Landesdarlehen LIS		0,100%	EUR	01.01.2021 - 31.12.2046
1.1.3. ... von Gemeinden, Gemeindeverbänden, Gemeindefonds							
1.1.4. ... von Sozialversicherungsträgern							
1.1.5. ... von sonstigen Trägern des öffentlichen Rechts							
1.2. ... von Beteiligungen der Gebietskörperschaft (ohne Finanzunternehmungen)							
1.3. ... von Unternehmen (ohne Beteiligungen und ohne Finanzunternehmungen)							
1.4. ... von Finanzunternehmen							
1.4.1. ... von Finanzunternehmen im Inland							
10277 1	816000	Bank XY/AT	Beleuchtungsausbau		0,000%	EUR	01.01.2023 - 31.12.2033
10277 3	840000	Bank XY/AT	Grundstückskauf 2023		0,000%	EUR	01.01.2023 - 31.12.2033
100004 70010	632004	Sparkasse Ried i.l./AT 0062-005988	Darlehen IB RHB Blumenweg, RHB Blumenweg		1,250%	EUR	01.12.2014 - 31.12.2034
100004 70011	632002	Sparkasse Ried i.l./AT 0062-005962	Darlehen IB RHB Hofing, RHB Hofing		1,250%	EUR	01.12.2014 - 31.12.2029
100004 70012	211000	Sparkasse Ried i.l./AT 62005970	Lehrerwohnhaus Wohnbauförderung /Wo-2013-22766/14		1,250%	EUR	01.06.2016 - 30.06.2031
100004 71007	851002	Sparkasse Ried i.l./AT 0062-005806	Kanalbaudarlehen BA02, Kanalbau BA 02		1,000%	EUR	01.04.2010 - 31.12.2034

Kontonummer Darlehensnr.	Darlehenshöhe Gesamt	Buchwert 31.12.2022	Zugang	Tilgung	Zinsen	Summe Schuldendienst	Schuldendienst- ersätze	Buchwert 31.12.2023	Netto Schuldendienst
100255 71003	33.800,00	33.800,00	0,00	1.300,00	100,00	1.400,00	0,00	32.500,00	1.400,00
100255 71004	5.200,00	4.800,00	0,00	200,00	0,00	200,00	0,00	4.600,00	200,00
10277 1	150.000,00	0,00	150.000,00	0,00	2.000,00	2.000,00	0,00	150.000,00	2.000,00
10277 3	50.000,00	0,00	50.000,00	4.300,00	1.700,00	6.000,00	0,00	45.700,00	6.000,00
100004 70010	34.600,00	26.100,00	0,00	1.800,00	800,00	2.600,00	0,00	24.300,00	2.600,00
100004 70011	36.000,00	17.700,00	0,00	2.300,00	500,00	2.800,00	0,00	15.400,00	2.800,00
100004 70012	45.000,00	24.900,00	0,00	2.600,00	800,00	3.400,00	0,00	22.300,00	3.400,00
100004 71007	150.000,00	77.700,00	0,00	5.500,00	2.300,00	7.800,00	5.800,00	72.200,00	2.000,00

Kontonummer Darlehensnr.	Ansatz	Darlehensgeber/Staat Aktenzahl	Verwendungszweck Genehmigungsdatum/-vermerk	Beschluss- Datum	Zinssatz Zinsindikator	Währung	Laufzeit
100004 71008	851003	Sparkasse Ried i.l./AT 0062-005913	Kanalbaudarlehen BA 03, Ortskanalisation BA 03	Kanalbaudarlehen BA 03	1,000% euribor6m	EUR	01.01.2012 - 31.12.2044
100062 70009	632000	Raiffeisenbank Eitzing/AT 23.351.547	Darlehen IB RHB Erlenweg, RHB Erlenweg	Darlehen IB RHB Erlenweg	0,980% euribor3m	EUR	01.10.2012 - 31.12.2026
100062 70012	163001	Raiffeisenbank Eitzing/AT AT423445000023351661	Ankauf Löschfahrzeug, Ankauf Löschfahrzeug	Ankauf Löschfahrzeug	0,950% euribor3m	EUR	01.09.2015 - 31.03.2025
100062 71003	851100	Raiffeisenbank Eitzing/AT 23.351.323	Kanalbaudarl.Rhv., Kanalbau, Rhv /Entfällt	Kanalbaudarl.Rhv.	0,800% euribor6m	EUR	01.12.2001 - 30.06.2027
100062 71004	851000	Raiffeisenbank Eitzing/AT 801-23351323	Erricht.Abwasserbeseit.Anlage, Kanalisation /Keine	Erricht.Abwasserbeseit.Anl age	0,800% euribor6m	EUR	01.12.2001 - 30.06.2027
100062 71005	851000	Raiffeisenbank Eitzing/AT 23.351.331	Bankdarlehen Ortskanalisation, Kanalbau	Bankdarlehen Ortskanalisation	0,800% euribor6m	EUR	01.07.2002 - 30.06.2027
100062 71009	851000	Raiffeisenbank Eitzing/AT 23.351.703	Ortskanalisation BA04 Holzhäusl	Ortskanalisation BA04 Holzhäusl	0,890% euribor3m	EUR	01.06.2019 - 30.09.2051
100062 71010	211000	Raiffeisenbank Eitzing/AT 23.351.646	VS-Sanierung /25.03.2016	VS-Sanierung	0,980% euribor3m	EUR	01.03.2016 - 31.03.2031
100079 71001	851000	PSK/AT 114.9961	Kanalbaudarlehen, Ortskanalisation Eitzing /Gem-420218/2-1999-Sal	Kanalbaudarlehen	0,750% euribor6m	EUR	01.05.2000 - 30.06.2027
101695 70014	612406	Allgemeine Sparkasse OÖ./AT	Grundankauf öffentlicher Parkplatz	Grundankauf öffentlicher Parkplatz	0,710% euribor3m	EUR	01.01.2020 - 31.03.2030
101695 70015	851010	Allgemeine Sparkasse OÖ./AT	RW-Kanal Sternau Ost (BA 06)	Hochwasserschutz Sternau	0,500% euribor6m	EUR	01.01.2021 - 31.12.2041

1.4.2. ... von Finanzunternehmen im Ausland

1.5. ... von Sonstigen

Zwischensumme**2. Finanzschulden für den laufenden Aufwand**

2.1. ... von Trägern des öffentlichen Rechts

Kontonummer Darlehensnr.	Darlehenshöhe Gesamt	Buchwert 31.12.2022	Zugang	Tilgung	Zinsen	Summe Schuldendienst	Schuldendienst- ersätze	Buchwert 31.12.2023	Netto Schuldendienst
100004 71008	100.000,00	72.100,00	0,00	2.400,00	2.100,00	4.500,00	0,00	69.700,00	4.500,00
100062 70009	26.000,00	7.700,00	0,00	1.900,00	100,00	2.000,00	0,00	5.800,00	2.000,00
100062 70012	43.195,00	10.300,00	0,00	4.500,00	200,00	4.700,00	0,00	5.800,00	4.700,00
100062 71003	105.375,61	11.100,00	0,00	2.300,00	300,00	2.600,00	0,00	8.800,00	2.600,00
100062 71004	148.252,58	31.700,00	0,00	6.700,00	900,00	7.600,00	0,00	25.000,00	7.600,00
100062 71005	418.700,00	22.400,00	0,00	4.700,00	600,00	5.300,00	0,00	17.700,00	5.300,00
100062 71009	202.000,00	181.300,00	0,00	4.000,00	5.400,00	9.400,00	2.600,00	177.300,00	6.800,00
100062 71010	235.703,00	134.000,00	0,00	14.500,00	3.900,00	18.400,00	0,00	119.500,00	18.400,00
100079 71001	1.271.614,72	266.900,00	0,00	56.500,00	7.000,00	63.500,00	77.400,00	210.400,00	-13.900,00
101695 70014	22.000,00	16.100,00	0,00	2.200,00	100,00	2.300,00	0,00	13.900,00	2.300,00
101695 70015	126.000,00	116.600,00	0,00	4.900,00	2.900,00	7.800,00	0,00	111.700,00	7.800,00
		1.055.200,00	200.000,00	122.600,00	31.700,00	154.300,00	85.800,00	1.132.600,00	68.500,00

Kontonummer Darlehensnr.	Ansatz	Darlehensgeber/Staat Aktenzahl	Verwendungszweck Genehmigungsdatum/-vermerk	Beschluss- Datum	Zinssatz Zinsindikator	Währung	Laufzeit
2.1.1.		... von Bund, Bundesfonds, Bundeskammern					
2.1.2.		... von Ländern, Landesfonds, Landeskammern					
2.1.3.		... von Gemeinden, Gemeindeverbänden, Gemeindefonds					
2.1.4.		... von Sozialversicherungsträgern					
2.1.5.		... von sonstigen Trägern des öffentlichen Rechts					
2.2.		... von Beteiligungen der Gebietskörperschaft (ohne Finanzunternehmungen)					
2.3.		... von Unternehmen (ohne Beteiligungen und ohne Finanzunternehmungen)					
2.4.		... von Finanzunternehmen					
2.4.1.		... von Finanzunternehmen im Inland					
2.4.2.		... von Finanzunternehmen im Ausland					
2.5.		... von Sonstigen					

Zwischensumme**SUMME (1 und 2)**

Davon ohne A85-89

Davon A85-89

Kontonummer Darlehensnr.	Darlehenshöhe Gesamt	Buchwert 31.12.2022	Zugang	Tilgung	Zinsen	Summe Schuldendienst	Schuldendienst- ersätze	Buchwert 31.12.2023	Netto Schuldendienst
		0,00	0,00	0,00	0,00	0,00	0,00	0,00	0,00
		1.055.200,00	200.000,00	122.600,00	31.700,00	154.300,00	85.800,00	1.132.600,00	68.500,00
		236.800,00	200.000,00	34.100,00	10.100,00	44.200,00	0,00	402.700,00	44.200,00
		818.400,00	0,00	88.500,00	21.600,00	110.100,00	85.800,00	729.900,00	24.300,00

Nachweis über hausinterne Vergütungen (Anlage 6f)

Gruppenebene		Erträge	Aufwendungen
0	Vertretungskörper und allgemeine Verwaltung	19.400,00	11.000,00
1	Öffentliche Ordnung und Sicherheit	0,00	0,00
2	Unterricht, Erziehung, Sport und Wissenschaft	0,00	11.500,00
3	Kunst, Kultur und Kultus	0,00	0,00
4	Soziale Wohlfahrt und Wohnbauförderung	0,00	0,00
5	Gesundheit	0,00	0,00
6	Straßen- und Wasserbau, Verkehr	54.800,00	18.000,00
7	Wirtschaftsförderung	0,00	0,00
8	Dienstleistungen	0,00	33.700,00
9	Finanzwirtschaft	0,00	0,00
Summe		74.200,00	74.200,00

Haftungsnachweis (Anlage 6r)

Teil A - Haftungspositionen relevant iSd Art. 15a Vereinbarung HOG

Bezeichnung der/des Haftungsnehmerin/s oder einer Gruppe gleichartiger Haftungen	Haftungsrahmen	Stand 31.12.2022	Zugänge (+)	Abgänge (-)	Stand 31.12.2023	davon Umklassifizierungen
Untergruppe 1 - Haftungen für Kredit- und Finanzinstitute						
RHV-Mittlere Antiesen - Kanalisation-BA05 Antr.9500198	35.569,36	0,00	0,00	0,00	0,00	
RHV-Mittlere Antiesen - Bürgschaft RHV. BA 06 GR.Beschl.15.01.1999	180.984,43	49.400,00	0,00	11.500,00	37.900,00	
RHV-Mittlere Antiesen - Verbandskläranlage-BA 02 Verbandskläranlage	69.954,39	700,00	0,00	100,00	600,00	
RHV-Mittlere Antiesen - RHV - Verbandskanäle BA 01	21.471,12	600,00	0,00	600,00	0,00	
RHV-Mittlere Antiesen - RHV-Verbandskanäle BA 02	32.195,01	300,00	0,00	100,00	200,00	
RHV-Mittlere Antiesen - RHV-Verbandskanal BA 09 Darl.Aufn.noch n.abgeschl.-Vor	0,00	6.600,00	0,00	600,00	6.000,00	
RHV-Mittlere Antiesen - Verb.Kläral.-Schlammsilo-BA08	6.272,75	2.600,00	0,00	300,00	2.300,00	
RHV-Mittlere Antiesen - RHV-Verbandskanal BA10	3.696,00	1.900,00	0,00	200,00	1.700,00	
Zwischensumme - Untergruppe 1	350.143,06	62.100,00	0,00	13.400,00	48.700,00	
Untergruppe 2 - Grundbücherlich besicherte Haftungen von Wohnbau-Darlehen						
Zwischensumme - Untergruppe 2	0,00	0,00	0,00	0,00	0,00	
Untergruppe 3 - Sonstige Wirtschaftshaftungen						
Zwischensumme - Untergruppe 3	0,00	0,00	0,00	0,00	0,00	
Summe A	350.143,06	62.100,00	0,00	13.400,00	48.700,00	
Haftung der staatlichen, außerbudgetären Einheiten gem. ESVG iSd Art. 15a Vereinbarung HOG						
Untergruppe 1 - Haftungen für Kredit- und Finanzinstitute						
Zwischensumme - Untergruppe 1	0,00	0,00	0,00	0,00	0,00	
Untergruppe 2 - Grundbücherlich besicherte Haftungen von Wohnbau-Darlehen						
Zwischensumme - Untergruppe 2	0,00	0,00	0,00	0,00	0,00	
Untergruppe 3 - Sonstige Wirtschaftshaftungen						
Zwischensumme - Untergruppe 3	0,00	0,00	0,00	0,00	0,00	
Summe B	0,00	0,00	0,00	0,00	0,00	
Gesamtsumme	350.143,06	62.100,00	0,00	13.400,00	48.700,00	

Teil B - Haftungspositionen nicht relevant iSd Art. 15a Vereinbarung HOG

Bezeichnung der/des Haftungsnehmerin/s oder einer Gruppe gleichartiger Haftungen	Haftungsrahmen	Stand 31.12.2022	Zugänge (+)	Abgänge (-)	Stand 31.12.2023	davon Umklassifizierungen
Untergruppe 1 - Haftungen für Kredit- und Finanzinstitute						
Zwischensumme - Untergruppe 1	0,00	0,00	0,00	0,00	0,00	
Untergruppe 2 - Grundbücherlich besicherte Haftungen von Wohnbau-Darlehen						
Zwischensumme - Untergruppe 2	0,00	0,00	0,00	0,00	0,00	
Untergruppe 3 - Sonstige Wirtschaftshaftungen						
Zwischensumme - Untergruppe 3	0,00	0,00	0,00	0,00	0,00	
Gesamtsumme	0,00	0,00	0,00	0,00	0,00	

Rückstellungsspiegel (Anlage 6q)

Rückstellung	Stand 31.12.2022	Dotierungen (+)	Verbrauch (-)	Auflösung (-)	Stand 31.12.2023
Kurzfristig	17.100,00	0,00	0,00	0,00	17.100,00
Rückstellungen für Prozesskosten	0,00	0,00	0,00	0,00	0,00
Rückstellungen für nicht konsumierte Urlaube	17.100,00	0,00	0,00	0,00	17.100,00
Rückstellungen für ausstehende Rechnungen	0,00	0,00	0,00	0,00	0,00
Sonstige kurzfristige Rückstellungen	0,00	0,00	0,00	0,00	0,00
Langfristig	99.800,00	13.700,00	0,00	0,00	113.500,00
Rückstellungen für Abfertigungen	45.900,00	5.000,00	0,00	0,00	50.900,00
Rückstellungen für Jubiläumszuwendungen	53.900,00	8.700,00	0,00	0,00	62.600,00
Rückstellungen für Haftungen	0,00	0,00	0,00	0,00	0,00
Rückstellungen für Sanierung von Altlasten	0,00	0,00	0,00	0,00	0,00
Rückstellungen für Pensionen (Säule I)	0,00	0,00	0,00	0,00	0,00
Sonstige langfristige Rückstellungen	0,00	0,00	0,00	0,00	0,00
Gesamtsumme	116.900,00	13.700,00	0,00	0,00	130.600,00

Nachweis über Investitionszuschüsse (Kapitaltransfers)

Gruppe	Abschnitt	Ansatz	Kapitaltransfers von Bund, Bundesfonds und Bundeskammern 3000000 - 3009999	Kapitaltransfers von Ländern (LZ) 3010000 - 3010999	Kapitaltransfers von Ländern (BZ) 3011000 - 3011999	Kapitaltransfers von Gemeinden, Gde.verb. u. Gemeindefonds 3020000 - 3029999	Kapitaltransfers von priv. Organisat. ohne Erwerbszw. und ander....	Kapitaltransfers von priv. Haushalten (Interessentenbeitr.) 3071000 - 3071999	Kapitaltransfers von priv. Haushalten (AufschlieBungsbeitr.) 3072000 - 3072999	Kapitaltransfers aus Gemeinde-Bedarfs-zuweisungsmittel 8710000 - 8719999	Gesamtsumme
2	26	265000	Tennisplätze u. -hallen	5.000			4.000				9.000
	Summe Gruppe 2		5.000				4.000				9.000
6	61	612407	Straßenbau Allgemein	46.000	20.000	25.000		2.500	500		94.000
		612550	Projektfonds Straßenbau 612550							25.000	25.000
		616199	WEV-Jahresbauprogramm			5.800	7.300				13.100
	Summe Gruppe 6		46.000	20.000	30.800	7.300		2.500	500	25.000	132.100
8	81	816100	Beleuchtungsausba u. -umbau	40.900	20.000						60.900
	84	846100	Geschäftsgebäude (ehem. Raika)			36.300					36.300
	85	851000	Abwasserbeseitigung	36.100							36.100
		851007	Kanalbau Wippenhamer-Str. (BA 06)						1.500		1.500
		851008	Kanalbau Sonnenweg (BA 07)					25.000			25.000
		851010	RW-Kanal Sternau Ost (BA 06)	28.000							28.000
	Summe Gruppe 8		105.000	20.000	36.300			25.000	1.500		187.800
Summe gesamt			156.000	40.000	67.100	7.300	4.000	27.500	2.000	25.000	328.900

Nachweis über die Leistungen für Personal

Gruppe	Abschnitt	Ansatz	Vertragsbedienstete der Verwaltung 510000 - 510999	Vertragsbedienstete in handw. Verwendung 511000 - 511999	Sonstige Aufwandsentschädigungen 563000 - 563999	Mehrleistungsvergütungen 565000 - 565999	Sonstige Nebengebühren 569000 - 569999	Dienstgeberbeiträge zum FBAF 580000 - 580999	Sonst. Dienstgeberbeitr. zur sozialen Sicherheit 582000 - 582999	Freiwillige Sozialleistungen 590000 - 590999	Gesamtsumme
0	01	010000 Zentralamt	98.000		1.000	800	300	4.000	23.500	300	127.900
	02	022000 Standesamt			500						500
	Summe Gruppe 0		98.000		1.500	800	300	4.000	23.500	300	128.400
2	21	211000 Volksschule		17.500				700	4.200	100	22.500
	24	240000 Kindergärten	166.000	10.000			500	7.000	38.000	1.200	222.700
		240700 Kindergartentransport/Busbegleitung		4.800							4.800
	Summe Gruppe 2		166.000	32.300			500	7.700	42.200	1.300	250.000
6	61	617000 Bauhöfe		36.200		800		1.600	8.800	200	47.600
	Summe Gruppe 6			36.200		800		1.600	8.800	200	47.600
Summe gesamt			264.000	68.500	1.500	1.600	800	13.300	74.500	1.800	426.000

Seite	Inhalt
3	Informationen gem. § 8 Abs. 4 Oö. GHO (Einwohneranzahl)
7	Vorbericht gem. § 10 Oö. GHO
19	Ergebnis der laufenden Geschäftstätigkeit
23	Nachweis über das nachhaltige Haushaltsgleichgewicht
27	Ergebnishaushalt Gesamt 1. und 2. Ebene (Anlage 1a) - bereinigt um interne Vergütungen
31	Finanzierungshaushalt Gesamt 1. und 2. Ebene (Anlage 1b) - bereinigt um interne Vergütungen
37	Ergebnishaushalt Gesamt 1. und 2. Ebene (Anlage 1a) - interne Vergütungen enthalten
41	Finanzierungshaushalt Gesamt 1. und 2. Ebene (Anlage 1b) - interne Vergütungen enthalten
47	Ergebnishaushalt Bereichsbudget 1. und 2. Ebene (Anlage 1a)
69	Finanzierungshaushalt Bereichsbudget 1. und 2. Ebene (Anlage 1b)
111	Ergebnis- und Finanzierungsvoranschlag Detailnachweis
173	Nachweis der Investitionstätigkeit
193	Dienstpostenplan (Stellenplan)
197	Querschnitt (Anlage 5b)
203	Nachweis über Transferzahlungen (Anlage 6a)
207	Nachweis über Haushaltsrücklagen und Zahlungsmittelreserven (Anlage 6b)
211	Einzelnachweis über Finanzschulden und Schuldendienst (Anlage 6c)
219	Nachweis über hausinterne Vergütungen (Anlage 6f)
223	Haftungsnachweis (Anlage 6r)
227	Rückstellungsspiegel (Anlage 6q)
231	Nachweis über Investitionszuschüsse (Kapitaltransfers)
235	Nachweis über die Leistungen für Personal